

TRIBUNAL
DE CONTAS
DE SANTA
CATARINA

PROCESSO: **@PCP 22/00117960**

AUTUADO: **02/03/2022** PROTOCOLO: **7156/2022**

RELATOR: **CONSELHEIRA SUBSTITUTA Sabrina Nunes Iocken**

UN. GESTORA: **Prefeitura Municipal de Caibi**

RESPONSÁVEL: **Eder Picoli**

INTERESSADO: **Jair Miguel Di Domenico, Prefeitura Municipal de Caibi,
Taison Gasparin**

ESPÉCIE: **Contas anuais do Município Prestadas pelo Prefeito**

ASSUNTO: **Prestação de Contas referente ao exercício de 2021**

TRIBUNAL DE CONTAS DO ESTADO DE SANTA CATARINA
DIRETORIA DE CONTROLE DOS MUNICÍPIOS**EXTRATO DAS INFORMAÇÕES RECEBIDAS - PRESTAÇÃO DE CONTAS**

Município: CAIBI
Data recebimento das informações: 2 de March de 2022

Descrição Arquivo	Situação Contador	Data Execução	CPF Contador	Situação Gestor	Data Execução	CPF Gestor
Anexo 1 - Demonstrativo da Receita e Despesa segundo as Categorias Econômicas	Assinado	25/02/2022	582.718.649-04	Assinado	25/02/2022	016.627.519-07
Anexo 2 - Receita Segundo as Categorias Econômicas	Assinado	25/02/2022	582.718.649-04	Assinado	25/02/2022	016.627.519-07
Anexo 2 - Resumo Geral das Despesas	Assinado	25/02/2022	582.718.649-04	Assinado	25/02/2022	016.627.519-07
Anexo 2 - Natureza das Despesas Segundo as Categorias Econômicas	Assinado	25/02/2022	582.718.649-04	Assinado	25/02/2022	016.627.519-07
Anexo 6 - Programa de Trabalho por Órgão e Unidade Orçamentária	Assinado	25/02/2022	582.718.649-04	Assinado	25/02/2022	016.627.519-07
Anexo 7 - Demonstrativo de Funções, SubFunções e Programas por Projetos e Atividades	Assinado	25/02/2022	582.718.649-04	Assinado	25/02/2022	016.627.519-07
Anexo 8 - Demonstrativo da Despesa por Funções, SubFunções e Programas conforme o vínculo com os Recursos	Assinado	25/02/2022	582.718.649-04	Assinado	25/02/2022	016.627.519-07
Anexo 9 - Demonstrativo da Despesa por Funções, SubFunções e Programas conforme o vínculo com os Recursos	Assinado	25/02/2022	582.718.649-04	Assinado	25/02/2022	016.627.519-07
Anexo 10 - Comparativo da Receita Orçada com a Arrecadada	Assinado	25/02/2022	582.718.649-04	Assinado	25/02/2022	016.627.519-07
Anexo 11 - Comparativo da Despesa Autorizada com a Realizada	Assinado	25/02/2022	582.718.649-04	Assinado	25/02/2022	016.627.519-07
Anexo 12 - Balanço Orçamentário	Assinado	25/02/2022	582.718.649-04	Assinado	25/02/2022	016.627.519-07
Anexo 13 - Balanço Financeiro	Assinado	25/02/2022	582.718.649-04	Assinado	25/02/2022	016.627.519-07
Anexo 14 - Balanço Patrimonial	Assinado	25/02/2022	582.718.649-04	Assinado	25/02/2022	016.627.519-07
Anexo 15 - Demonstração das Variações Patrimoniais	Assinado	25/02/2022	582.718.649-04	Assinado	25/02/2022	016.627.519-07
Demonstração do Fluxo de Caixa	Assinado	25/02/2022	582.718.649-04	Assinado	25/02/2022	016.627.519-07
Demonstração das Mutações do Patrimônio Líquido	Assinado	25/02/2022	582.718.649-04	Assinado	25/02/2022	016.627.519-07
Relatório do Órgão Central do Sistema de Controle Interno	-	-	-	Assinado	02/03/2022	016.627.519-07
Relatório do Conselho do FUNDEB	-	-	-	Assinado	24/02/2022	016.627.519-07
Notas Explicativas do Balanço	Assinado	25/02/2022	582.718.649-04	-	-	-
Parecer do Conselho Municipal de Saúde	-	-	-	Assinado	25/02/2022	016.627.519-07
Parecer do Conselho Municipal de Assistência Social	-	-	-	Assinado	25/02/2022	016.627.519-07
Parecer do Conselho Municipal de	-	-	-	Assinado	24/02/2022	016.627.519-07

Alimentação Escolar

Parecer do Conselho Municipal do Idoso	-	-	-	Assinado	25/02/2022	016.627.519-07
Parecer do Conselho Municipal dos Direitos da Criança e do Adolescente - FIA	-	-	-	Assinado	25/02/2022	016.627.519-07
Anexo 13 - Balanço Financeiro - Prefeitura	Assinado	23/02/2022	582.718.649-04	Assinado	24/02/2022	016.627.519-07
Anexo 14 - Balanço Patrimonial - Prefeitura	Assinado	23/02/2022	582.718.649-04	Assinado	24/02/2022	016.627.519-07



Florianópolis, 2 de March de 2022

Sr. Presidente

Com os nossos cordiais cumprimentos, encaminho por intermédio do presente, e em atenção ao previsto no artigo 20 da Resolução TC n.º 16/94, e alterações posteriores, as Demonstrações Contábeis e quadros demonstrativos do exercício encerrado, de forma Consolidada, nos termos dos anexos estabelecidos nos artigos 101 da Lei n.º 4.320/64, de 17 de março de 1964 e alterações posteriores, com abrangência ao exercício de 2021.

Sendo o que nos apresenta para o momento e colocando-nos à disposição para informações adicionais que se fizerem necessárias.

Cordialmente,

Eder Picoli Edson Antônio Carlesso - CRC 17.338
Prefeito Contador - CRC

Demonstrativo da Receita e Despesa

Segundo as Categorias Econômicas - Anexo 1

Município de CAIBI

Competência: 2021

Títulos	R\$	Títulos	R\$
RECEITA		DESPESA	
Receitas Correntes	29.091.276,19	Despesas Correntes	25.504.901,46
Receita Tributária	2.891.833,81	Pessoal e Encargos Sociais	12.967.262,17
Receita de Contribuições	235.067,76	Juros e Encargos da Dívida	0,00
Receita Patrimonial	315.437,75	Outras despesas correntes	12.537.639,29
Receita Agropecuária	0,00		
Receita industrial	0,00	Despesas Intra-Orçamentárias Correntes	0,00
Receita de Serviços	4.206,32		
Transferências Correntes	25.594.454,42		
Outras Receitas Correntes	50.276,13		
Receitas Intra-Orçamentárias Correntes	0,00		
Déficit		Superávit	3.586.374,73
Total	29.091.276,19	Total	29.091.276,19
Receitas de Capital	1.270.851,00	Despesas de Capital	4.776.738,37
Operações de Crédito	0,00		
Alienação de Bens	2.850,00	Investimentos	4.776.738,37
Amortização de Empréstimos	0,00	Inversões Financeiras	0,00
Transferências de Capital	1.268.001,00	Amortização da Dívida	0,00
Outras Receitas de Capital	0,00		
		Despesas Intra-Orçamentárias de Capital	0,00
Receitas Intra-Orçamentárias de Capital	0,00		
Déficit	3.505.887,37	Superávit	
Total	4.776.738,37	Total	4.776.738,37
RESUMO			
Receitas Correntes	29.091.276,19	Despesas Correntes	25.504.901,46
Receitas Intra-Orçamentárias Correntes	0,00	Despesas Intra-Orçamentárias Correntes	0,00
Receita de Capital	1.270.851,00	Despesas de Capital	4.776.738,37
Receitas Intra-Orçamentárias de Capital	0,00	Despesas Intra-Orçamentárias de Capital	0,00
Subtotal	30.362.127,19	Subtotal	30.281.639,83
Déficit		Superávit	80.487,36
TOTAL	30.362.127,19	TOTAL	30.362.127,19

Município de CAIBI
Exercício de 2021

Código	Especificação	Desdobramento	Fonte	Categoria econômica
	RECEITAS			34.808.785,19
10000000	Receitas Correntes			33.537.934,19
11000000	Impostos, Taxas e Contribuições de Melhoria		2.962.819,31	
11100000	Impostos		2.657.464,39	
11130000	Impostos sobre a Renda e Proventos de Qualquer Natureza	613.617,63		
11130300	Imposto sobre a Renda - Retido na Fonte	613.617,63		
11130310	Imposto sobre a Renda - Retido na Fonte - Trabalho	598.550,97		
11130311	Imposto sobre a Renda - Retido na Fonte - Trabalho - Principal	598.550,97		
	Recursos Ordinários	359.130,52		
	Receitas de Impostos e Transf de Impostos: Educação	149.637,77		
	Receitas de Impostos e Transf de impostos: Saúde	89.782,68		
11130340	Imposto sobre a Renda - Retido na Fonte - Outros Rendimentos	15.066,66		
11130341	Imposto sobre a Renda - Retido na Fonte - Outros Rendimentos - Principal	15.066,66		
	Recursos Ordinários	9.039,89		
	Receitas de Impostos e Transf de Impostos: Educação	3.766,72		
	Receitas de Impostos e Transf de impostos: Saúde	2.260,05		
11180000	Impostos Específicos de Estados, DF e Municípios	2.043.846,76		
11180100	Impostos sobre o Patrimônio para Estados/DF/Municípios	983.920,06		
11180110	Imposto sobre a Propriedade Predial e Territorial Urbana	468.866,26		
11180111	Imposto sobre a Propriedade Predial e Territorial Urbana - Principal	444.272,23		
	Recursos Ordinários	266.563,04		
	Receitas de Impostos e Transf de Impostos: Educação	111.071,19		
	Receitas de Impostos e Transf de impostos: Saúde	66.638,00		
11180112	Imposto sobre a Propriedade Predial e Territorial Urbana - Multas e Juros de Mora	3.462,87		
	Recursos Ordinários	2.077,75		
	Receitas de Impostos e Transf de Impostos: Educação	866,33		
	Receitas de Impostos e Transf de impostos: Saúde	518,79		
11180113	Imposto sobre a Propriedade Predial e Territorial Urbana - Dívida Ativa	20.587,93		
	Recursos Ordinários	12.352,74		
	Receitas de Impostos e Transf de Impostos: Educação	5.147,27		
	Receitas de Impostos e Transf de impostos: Saúde	3.087,92		
11180114	Imposto sobre a Propriedade Predial e Territorial Urbana - Dívida Ativa - Multas e Juros de Mora da	543,23		
	Recursos Ordinários	325,95		
	Receitas de Impostos e Transf de Impostos: Educação	135,94		
	Receitas de Impostos e Transf de impostos: Saúde	81,34		
11180140	Imposto sobre Transmissão "Inter Vivos" de Bens Imóveis e de Direitos Reais sobre Imóveis	515.053,80		
11180141	Imposto sobre Transmissão "Inter Vivos" de Bens Imóveis e de Direitos Reais sobre Imóveis - Principa	515.053,40		
	Recursos Ordinários	310.870,85		
	Receitas de Impostos e Transf de Impostos: Educação	127.614,10		
	Receitas de Impostos e Transf de impostos: Saúde	76.568,45		
11180142	Imposto sobre Transmissão "Inter Vivos" de Bens Imóveis e de Direitos Reais sobre Imóveis - Multas e	0,40		
	Recursos Ordinários	0,24		
	Receitas de Impostos e Transf de Impostos: Educação	0,10		

Município de CAIBI
Exercício de 2021

Código	Especificação	Desdobramento	Fonte	Categoria econômica
	Receitas de Impostos e Transf de impostos: Saúde	0,06		
11180200	Impostos sobre a Produção, Circulação de Mercadorias e Serviços	1.059.926,70		
11180230	Imposto sobre Serviços de Qualquer Natureza	1.059.926,70		
11180231	Imposto sobre Serviços de Qualquer Natureza - Principal	1.041.221,99		
	Recursos Ordinários	624.733,23		
	Receitas de Impostos e Transf de Impostos: Educação	260.309,96		
	Receitas de Impostos e Transf de impostos: Saúde	156.178,80		
11180232	Imposto sobre Serviços de Qualquer Natureza - Multas e Juros de Mora	12.829,77		
	Recursos Ordinários	7.698,34		
	Receitas de Impostos e Transf de Impostos: Educação	3.209,91		
	Receitas de Impostos e Transf de impostos: Saúde	1.921,52		
11180233	Imposto sobre Serviços de Qualquer Natureza - Dívida Ativa	5.789,32		
	Recursos Ordinários	3.473,61		
	Receitas de Impostos e Transf de Impostos: Educação	1.447,47		
	Receitas de Impostos e Transf de impostos: Saúde	868,24		
11180234	Imposto sobre Serviços de Qualquer Natureza - Dívida Ativa - Multas e Juros de Mora da Dívida Ativa	85,62		
	Recursos Ordinários	51,36		
	Receitas de Impostos e Transf de Impostos: Educação	21,43		
	Receitas de Impostos e Transf de impostos: Saúde	12,83		
11200000	Taxas		305.354,92	
11220000	Taxas pela Prestação de Serviços	174.091,43		
11220100	Taxas pela Prestação de Serviços	174.091,43		
11220110	Taxas pela Prestação de Serviços	174.091,43		
11220111	Taxas pela Prestação de Serviços - Principal	166.560,17		
	Recursos Ordinários	166.560,17		
11220112	Taxas pela Prestação de Serviços - Multas e Juros de Mora	842,89		
	Recursos Ordinários	842,89		
11220113	Taxas pela Prestação de Serviços - Dívida Ativa	6.419,88		
	Recursos Ordinários	6.419,88		
11220114	Taxas pela Prestação de Serviços - Dívida Ativa - Multas e Juros de Mora da Dívida Ativa	268,49		
	Recursos Ordinários	268,49		
11280000	Taxas - Específicas de Estados, DF e Municípios	131.263,49		
11280100	Taxas de Inspeção, Controle e Fiscalização	131.263,49		
11280190	Taxas de Inspeção, Controle e Fiscalização - Outras	131.263,49		
11280191	Taxas de Inspeção, Controle e Fiscalização - Outras - Principal	125.921,10		
	Recursos Ordinários	102.834,94		
	Transferências de Convênios – Estado/Outros (não relacionados à educação/saúde/assistência social)	23.086,16		
11280192	Taxas de Inspeção, Controle e Fiscalização - Outras - Multas e Juros de Mora	563,53		
	Recursos Ordinários	563,53		
11280193	Taxas de Inspeção, Controle e Fiscalização - Outras - Dívida Ativa	4.602,26		
	Recursos Ordinários	4.580,36		
	Transferências de Convênios – Estado/Outros (não relacionados à educação/saúde/assistência social)	21,90		
11280194	Taxas de Inspeção, Controle e Fiscalização - Outras - Dívida Ativa - Multas e Juros de Mora da Dívida	176,60		

Município de CAIBI
Exercício de 2021

Código	Especificação	Desdobramento	Fonte	Categoria econômica
	Recursos Ordinários	172,15		
	Transferências de Convênios – Estado/Outros (não relacionados à educação/saúde/assistência social)	4,45		
12000000	Contribuições		235.067,76	
12400000	Contribuição para o Custeio do Serviço de Iluminação Pública		235.067,76	
12400010	Contribuição para o Custeio do Serviço de Iluminação Pública	235.067,76		
12400011	Contribuição para o Custeio do Serviço de Iluminação Pública - Principal	235.067,76		
	Contribuição para o Custeio dos Serviços de Iluminação Pública - COSIP	235.067,76		
13000000	Receita Patrimonial		315.468,22	
13100000	Exploração do Patrimônio Imobiliário do Estado		1.102,94	
13100100	Aluguéis, Arrendamentos, Foros, Laudêmos, Tarifas de Ocupação	1.102,94		
13100110	Aluguéis e Arrendamentos	1.102,94		
13100111	Aluguéis e Arrendamentos - Principal	973,40		
	Recursos Ordinários	973,40		
13100113	Aluguéis e Arrendamentos - Dívida Ativa	127,00		
	Recursos Ordinários	127,00		
13100114	Aluguéis e Arrendamentos - Dívida Ativa - Multas e Juros de Mora da Dívida Ativa	2,54		
	Recursos Ordinários	2,54		
13200000	Valores Mobiliários		164.365,28	
13210000	Juros e Correções Monetárias	164.365,28		
13210010	Remuneração de Depósitos Bancários	164.365,28		
13210011	Remuneração de Depósitos Bancários - Principal	164.365,28		
	Recursos Ordinários	97.403,67		
	Receitas de Impostos e Transf de impostos: Saúde	2.198,81		
	Contribuição de Intervenção no Domínio Econômico - CIDE	97,08		
	FIA Imposto de Renda	479,50		
	Convênio de Trânsito - Militar	259,29		
	Convênio de Trânsito - Civil	93,31		
	Convênio de Trânsito - Prefeitura	245,64		
	Transf. do FUNDEF/FUNDEB - (aplic. remuneração dos prof. do Magist. em efet exercício na Ed. Bá	10.524,81		
	Transferências de Convênios – União/Outros (não relacionados à educação/saúde/assistência social)	2.154,59		
	Transferências do Sistema Único de Assistência Social – SUAS/União	711,63		
	Salário-Educação	3.301,86		
	Transferências do Sistema Único de Saúde – SUS/União	11.453,91		
	Fundo Especial do Petróleo e Transferências Decorrentes de Compensação Financeira pela Exploraç	1.077,58		
	Outras Transferências Legais e Constitucionais – União	1.410,88		
	Recursos do Programa Nacional de Alimentação Escolar - PNAE	360,77		
	Recursos do Programa Nacional de Apoio ao Transporte Escolar - PNATE	425,66		
	Transferências de Convênios – Estado/Saúde	3.935,08		
	Transferências de Convênios – Estado/Outros (não relacionados à educação/saúde/assistência social)	9.350,68		
	Transferências do Sistema Único de Assistência Social – SUAS/Estado	1.566,42		
	Transferências do Sistema Único de Saúde – SUS/Estado	1.079,05		
	Emendas Parlamentares Individuais - Transferência especial (Inciso I do art. 1º EC 105/2019)	3.426,81		

Município de CAIBI
Exercício de 2021

Código	Especificação	Desdobramento	Fonte	Categoria econômica
	Emendas Parlamentares Individuais - Transferência com finalidade definida (Inciso II do art. 1	445,93		
	Emendas Parlamentares Impositivas - Transferências do Estado	10.497,81		
	Alienações de Bens destinados a Outros Programas	1.864,51		
13600000	Cessão de Direitos		150.000,00	
13600100	Cessão do Direito de Operacionalização de Pagamentos	150.000,00		
13600110	Cessão do Direito de Operacionalização de Pagamentos	150.000,00		
13600111	Cessão do Direito de Operacionalização de Pagamentos - Principal	150.000,00		
	Recursos Ordinários	150.000,00		
16000000	Receita de Serviços		4.206,32	
16900000	Outros Serviços		4.206,32	
16909900	Outros Serviços	4.206,32		
16909910	Outros Serviços	4.206,32		
16909911	Outros Serviços - Principal	4.206,32		
	Recursos Ordinários	4.206,32		
17000000	Transferências Correntes		29.970.095,20	
17100000	Transferências da União e de suas Entidades		13.794.299,61	
17180000	Transferências da União - Específicas de Estados, DF e Municípios	13.794.299,61		
17180100	Participação na Receita da União	10.259.074,19		
17180120	Cota-Parte do Fundo de Participação dos Municípios - Cota Mensal	9.464.152,66		
17180121	Cota-Parte do Fundo de Participação dos Municípios - Cota Mensal - Principal	9.464.152,66		
	Recursos Ordinários	5.678.491,85		
	Receitas de Impostos e Transf de Impostos: Educação	2.366.037,91		
	Receitas de Impostos e Transf de impostos: Saúde	1.419.622,90		
17180130	Cota-Parte do Fundo de Participação dos Municípios - 1% Cota entregue no mês de dezembro	414.825,36		
17180131	Cota-Parte do Fundo de Participação dos Municípios - 1% Cota entregue no mês de dezembro - Principal	414.825,36		
	Recursos Ordinários	311.119,02		
	Receitas de Impostos e Transf de Impostos: Educação	103.706,34		
17180140	Cota-Parte do Fundo de Participação dos Municípios - 1% Cota entregue no mês de julho	366.434,97		
17180141	Cota-Parte do Fundo de Participação dos Municípios - 1% Cota entregue no mês de julho - Principal	366.434,97		
	Recursos Ordinários	274.826,23		
	Receitas de Impostos e Transf de Impostos: Educação	91.608,74		
17180150	Cota-Parte do Imposto Sobre a Propriedade Territorial Rural	13.661,20		
17180151	Cota-Parte do Imposto Sobre a Propriedade Territorial Rural - Principal	13.661,20		
	Recursos Ordinários	8.196,78		
	Receitas de Impostos e Transf de Impostos: Educação	3.415,23		
	Receitas de Impostos e Transf de impostos: Saúde	2.049,19		
17180200	Transferência da Compensação Financeira pela Exploração de Recursos Naturais	182.947,03		
17180260	Cota-Parte do Fundo Especial do Petróleo - FEP	182.947,03		
17180261	Cota-Parte do Fundo Especial do Petróleo - FEP - Principal	182.947,03		
	Fundo Especial do Petróleo e Transferências Decorrentes de Compensação Financeira pela Exploraç	182.947,03		
17180300	Transferência de Recursos do Sistema Único de Saúde - SUS - Repasses Fundo a Fundo - Bloco de Manute	2.788.295,21		
17180310	Transferência de Recursos do SUS - Atenção Primária	2.271.010,11		

Município de CAIBI
Exercício de 2021

Código	Especificação	Desdobramento	Fonte	Categoria econômica
17180311	Transferência de Recursos do SUS – Atenção Primária - Principal	2.271.010,11		
	Transferências do Sistema Único de Saúde – SUS/União	1.971.010,11		
	Emendas de bancada de Parlamentares (EC nº 100/2019)	100.000,00		
	Emendas Parlamentares Individuais - Transferência com finalidade definida (Inciso II do art. 1	200.000,00		
17180320	Transferência de Recursos do SUS – Atenção Especializada	418.294,16		
17180321	Transferência de Recursos do SUS – Atenção Especializada - Principal	418.294,16		
	Transferências do Sistema Único de Saúde – SUS/União	218.294,16		
	Emendas Parlamentares Individuais - Transferência com finalidade definida (Inciso II do art. 1	200.000,00		
17180330	Transferência de Recursos do SUS – Vigilância em Saúde	38.717,70		
17180331	Transferência de Recursos do SUS – Vigilância em Saúde - Principal	38.717,70		
	Transferências do Sistema Único de Saúde – SUS/União	38.717,70		
17180340	Transferência de Recursos do SUS – Assistência Farmacêutica	60.273,24		
17180341	Transferência de Recursos do SUS – Assistência Farmacêutica - Principal	60.273,24		
	Transferências do Sistema Único de Saúde – SUS/União	60.273,24		
17180500	Transferências de Recursos do Fundo Nacional do Desenvolvimento da Educação – FNDE	388.855,07		
17180510	Transferências do Salário-Educação	271.724,37		
17180511	Transferências do Salário-Educação - Principal	271.724,37		
	Salário-Educação	271.724,37		
17180530	Transferências Diretas do FNDE referentes ao Programa Nacional de Alimentação Escolar – PNAE	69.834,60		
17180531	Transferências Diretas do FNDE referentes ao Programa Nacional de Alimentação Escolar – PNAE - Princ	69.834,60		
	Recursos do Programa Nacional de Alimentação Escolar - PNAE	69.834,60		
17180540	Transferências Diretas do FNDE referentes ao Programa Nacional de Apoio ao Transporte do Escolar – P	47.296,10		
17180541	Transferências Diretas do FNDE referentes ao Programa Nacional de Apoio ao Transporte do Escolar – P	47.296,10		
	Recursos do Programa Nacional de Apoio ao Transporte Escolar - PNATE	47.296,10		
17181200	Transferências de Recursos do Fundo Nacional de Assistência Social – FNAS	76.217,10		
17181210	Transferências de Recursos do Fundo Nacional de Assistência Social – FNAS	76.217,10		
17181211	Transferências de Recursos do Fundo Nacional de Assistência Social – FNAS - Principal	76.217,10		
	Transferências do Sistema Único de Assistência Social – SUAS/União	76.217,10		
17189900	Outras Transferências da União	98.911,01		
17189910	Outras Transferências da União	98.911,01		
17189911	Outras Transferências da União - Principal	98.911,01		
	Recursos Ordinários	42.096,72		
	Outras Transferências Legais e Constitucionais – União	56.814,29		
17200000	Transferências dos Estados e do Distrito Federal e de suas Entidades		13.071.759,14	
17280000	Transferências dos Estados - Específicas de Estados, DF e Municípios	13.071.759,14		
17280100	Participação na Receita dos Estados	12.405.156,64		
17280110	Cota-Parte do ICMS	11.081.369,86		
17280111	Cota-Parte do ICMS - Principal	11.081.369,86		
	Recursos Ordinários	5.569.497,47		
	Receitas de Impostos e Transf de Impostos: Educação	3.849.666,85		
	Receitas de Impostos e Transf de impostos: Saúde	1.662.205,54		
17280120	Cota-Parte do IPVA	1.163.558,39		

Município de CAIBI
Exercício de 2021

Código	Especificação	Desdobramento	Fonte	Categoria econômica
17280121	Cota-Parte do IPVA - Principal	1.163.558,39		
	Recursos Ordinários	698.135,73		
	Receitas de Impostos e Transf de Impostos: Educação	290.888,87		
	Receitas de Impostos e Transf de impostos: Saúde	174.533,79		
17280130	Cota-Parte do IPI - Municípios	154.923,37		
17280131	Cota-Parte do IPI - Municípios - Principal	154.923,37		
	Recursos Ordinários	92.953,99		
	Receitas de Impostos e Transf de Impostos: Educação	38.730,89		
	Receitas de Impostos e Transf de impostos: Saúde	23.238,49		
17280140	Cota-Parte da Contribuição de Intervenção no Domínio Econômico	5.305,02		
17280141	Cota-Parte da Contribuição de Intervenção no Domínio Econômico - Principal	5.305,02		
	Contribuição de Intervenção no Domínio Econômico - CIDE	5.305,02		
17280300	Transferência de Recursos do Estado para Programas de Saúde – Repasse Fundo a Fundo	227.307,55		
17280310	Transferência de Recursos do Estado para Programas de Saúde – Repasse Fundo a Fundo	227.307,55		
17280311	Transferência de Recursos do Estado para Programas de Saúde – Repasse Fundo a Fundo - Principal	227.307,55		
	Transferências do Sistema Único de Saúde – SUS/Estado	227.307,55		
17281000	Transferência de Convênios dos Estados e do Distrito Federal e de Suas Entidades	260.024,72		
17281020	Transferências de Convênio dos Estados Destinadas a Programas de Educação	187.934,04		
17281021	Transferências de Convênio dos Estados Destinadas a Programas de Educação - Principal	187.934,04		
	Transferências de Convênios – Estado/Educação	187.934,04		
17281090	Outras Transferências de Convênio dos Estados	72.090,68		
17281091	Outras Transferências de Convênio dos Estados - Principal	72.090,68		
	Convênio de Trânsito - Militar	13.183,43		
	Convênio de Trânsito - Civil	13.183,43		
	Convênio de Trânsito - Prefeitura	14.197,56		
	Transferências de Convênios – Estado/Outros (não relacionados à educação/saúde/assistência social)	31.526,26		
17289900	Outras Transferências dos Estados	179.270,23		
17289910	Outras Transferências dos Estados	179.270,23		
17289911	Outras Transferências dos Estados - Principal	179.270,23		
	Transferências de Convênios – Estado/Outros (não relacionados à educação/saúde/assistência social)	50.000,00		
	Transferências do Sistema Único de Assistência Social – SUAS/Estado	129.270,23		
17400000	Transferências de Instituições Privadas		94.896,81	
17480000	Transferências de Instituições Privadas - Específicas de Estados, DF e Municípios	94.896,81		
17481000	Outras Transferência de Instituições Privadas para EST/DF/MUN - Não Especificadas Anteriormente	94.896,81		
17481010	Outras Transferência de Instituições Privadas para EST/DF/MUN - Não Especificadas Anteriormente	94.896,81		
17481011	Outras Transferência de Instituições Privadas para EST/DF/MUN - Não Especificadas Anteriormente - Pr	94.896,81		
	Recursos Ordinários	94.896,81		
17500000	Transferências de Outras Instituições Públicas		2.927.824,84	
17580000	Transferências de Outras Instituições Públicas - Específicas de Estados, DF e Municípios	2.927.824,84		
17580100	Transferências de Recursos do Fundo de Manutenção e Desenvolvimento da Educação Básica e de Valoriza	2.927.824,84		

Município de CAIBI
Exercício de 2021

Código	Especificação	Desdobramento	Fonte	Categoria econômica
17580110	Transferências de Recursos do Fundo de Manutenção e Desenvolvimento da Educação Básica e de Valoriza	2.927.824,84		
17580111	Transferências de Recursos do Fundo de Manutenção e Desenvolvimento da Educação Básica e de Valoriza	2.927.824,84		
	Transf. do FUNDEF/FUNDEB - (aplic. remuneração dos prof. do Magist. em efet exercício na Ed. Bá	2.927.824,84		
17700000	Transferências de Pessoas Físicas		81.314,80	
17780000	Transferências de Pessoas Físicas - Específicas de Estados, DF e Municípios	81.314,80		
17780100	Transferências de Pessoas Físicas - Específicas de E/DF/M	81.314,80		
17780190	Outras Transferência de Pessoas Físicas- Específicas de E/DF/M - Não Especificadas Anteriormente	81.314,80		
17780191	Outras Transferência de Pessoas Físicas- Específicas de E/DF/M - Não Especificadas Anteriormente - P	81.314,80		
	FIA Imposto de Renda	81.314,80		
19000000	Outras Receitas Correntes		50.277,38	
19200000	Indenizações, Restituições e Ressarcimentos		47.108,73	
19220000	Restituições	47.108,73		
19229900	Outras Restituições	47.108,73		
19229910	Outras Restituições	47.108,73		
19229911	Outras Restituições - Principal	47.108,73		
	Recursos Ordinários	45.403,05		
	Receitas de Impostos e Transf de impostos: Saúde	1.705,68		
19900000	Demais Receitas Correntes		3.168,65	
19909900	Outras Receitas	3.168,65		
19909910	Outras Receitas - Primárias	3.168,65		
19909911	Outras Receitas - Primárias - Principal	3.089,28		
	Recursos Ordinários	3.089,28		
19909912	Outras Receitas - Primárias - Multas e Juros de Mora	79,37		
	Recursos Ordinários	79,37		
20000000	Receitas de Capital			1.270.851,00
22000000	Alienação de Bens		2.850,00	
22200000	Alienação de Bens Imóveis		2.850,00	
22200010	Alienação de Bens Imóveis	2.850,00		
22200011	Alienação de Bens Imóveis - Principal	2.850,00		
	Alienações de Bens destinados a Outros Programas	2.850,00		
24000000	Transferências de Capital		1.268.001,00	
24100000	Transferências da União e de suas Entidades		617.601,00	
24180000	Transferências da União - Específicas de Estados, DF e Municípios	617.601,00		
24180400	Transferências de Recursos do Sistema Único de Saúde – SUS - Fundo a Fundo - Bloco de Estruturação d	417.601,00		
24180410	Transferências de Recursos do Sistema Único de Saúde – SUS Destinados à Atenção Primária	417.601,00		
24180411	Transferências de Recursos do Sistema Único de Saúde – SUS Destinados à Atenção Primária - Principal	417.601,00		
	Transferências do Sistema Único de Saúde – SUS/União	197.608,00		
	Emendas Parlamentares Individuais - Transferência com finalidade definida (Inciso II do art. 1	219.993,00		
24189900	Outras Transferências da União	200.000,00		
24189910	Outras Transferências da União	200.000,00		
24189911	Outras Transferências da União - Principal	200.000,00		
	Emendas Parlamentares Individuais - Transferência especial (Inciso I do art.	200.000,00		

Município de CAIBI
Exercício de 2021

Código	Especificação	Desdobramento	Fonte	Categoria econômica
	1º EC 105/2019)	200.000,00		
24200000	Transferências dos Estados e do Distrito Federal e de suas Entidades		650.400,00	
24280000	Transferências dos Estados, Distrito Federal, e de suas Entidades	650.400,00		
24281000	Transferências de Convênios dos Estados e do Distrito Federal e de suas Entidades	150.000,00		
24281070	Transferências de Convênios dos Estados destinadas a Programas de Infraestrutura em Transporte	150.000,00		
24281071	Transferências de Convênios dos Estados destinadas a Programas de Infraestrutura em Transporte - Pri	150.000,00		
	Transferências de Convênios – Estado/Outros (não relacionados à educação/saúde/assistência social)	150.000,00		
24289900	Outras Transferências dos Estados	500.400,00		
24289910	Outras Transferências dos Estados	500.400,00		
24289911	Outras Transferências dos Estados - Principal	500.400,00		
	Emendas Parlamentares Impositivas - Transferências do Estado	500.400,00		
	DEDUÇÕES DA RECEITA			71.127,38
10000000	Receitas Correntes			71.127,38
11000000	Impostos, Taxas e Contribuições de Melhoria		70.985,50	
11100000	Impostos		70.985,46	
11180000	Impostos Específicos de Estados, DF e Municípios	70.985,46		
11180100	Impostos sobre o Patrimônio para Estados/DF/Municípios	55.399,56		
11180110	Imposto sobre a Propriedade Predial e Territorial Urbana	54.499,56		
11180111	Imposto sobre a Propriedade Predial e Territorial Urbana - Principal	54.494,85		
	Recursos Ordinários	32.696,74		
	Receitas de Impostos e Transf de Impostos: Educação	13.625,51		
	Receitas de Impostos e Transf de impostos: Saúde	8.172,60		
11180112	Imposto sobre a Propriedade Predial e Territorial Urbana - Multas e Juros de Mora	4,71		
	Recursos Ordinários	2,83		
	Receitas de Impostos e Transf de Impostos: Educação	1,19		
	Receitas de Impostos e Transf de impostos: Saúde	0,69		
11180140	Imposto sobre Transmissão "Inter Vivos" de Bens Imóveis e de Direitos Reais sobre Imóveis	900,00		
11180141	Imposto sobre Transmissão "Inter Vivos" de Bens Imóveis e de Direitos Reais sobre Imóveis - Principa	900,00		
	Recursos Ordinários	540,00		
	Receitas de Impostos e Transf de Impostos: Educação	225,00		
	Receitas de Impostos e Transf de impostos: Saúde	135,00		
11180200	Impostos sobre a Produção, Circulação de Mercadorias e Serviços	15.585,90		
11180230	Imposto sobre Serviços de Qualquer Natureza	15.585,90		
11180231	Imposto sobre Serviços de Qualquer Natureza - Principal	12.220,40		
	Recursos Ordinários	7.332,24		
	Receitas de Impostos e Transf de Impostos: Educação	3.055,10		
	Receitas de Impostos e Transf de impostos: Saúde	1.833,06		
11180232	Imposto sobre Serviços de Qualquer Natureza - Multas e Juros de Mora	3.365,50		
	Recursos Ordinários	2.019,30		
	Receitas de Impostos e Transf de Impostos: Educação	841,38		
	Receitas de Impostos e Transf de impostos: Saúde	504,82		
11200000	Taxas		0,04	

Município de CAIBI
Exercício de 2021

Código	Especificação	Desdobramento	Fonte	Categoria econômica
11220000	Taxas pela Prestação de Serviços	0,04		
11220100	Taxas pela Prestação de Serviços	0,04		
11220110	Taxas pela Prestação de Serviços	0,04		
11220114	Taxas pela Prestação de Serviços - Dívida Ativa - Multas e Juros de Mora da Dívida Ativa	0,04		
	Recursos Ordinários	0,04		
13000000	Receita Patrimonial		30,47	
13200000	Valores Mobiliários		30,47	
13210000	Juros e Correções Monetárias	30,47		
13210010	Remuneração de Depósitos Bancários	30,47		
13210011	Remuneração de Depósitos Bancários - Principal	30,47		
	Transferências de Convênios – Estado/Outros (não relacionados à educação/saúde/assistência social)	30,47		
17000000	Transferências Correntes		110,16	
17200000	Transferências dos Estados e do Distrito Federal e de suas Entidades		110,16	
17280000	Transferências dos Estados - Específicas de Estados, DF e Municípios	110,16		
17280100	Participação na Receita dos Estados	110,16		
17280120	Cota-Parte do IPVA	110,16		
17280121	Cota-Parte do IPVA - Principal	110,16		
	Recursos Ordinários	66,10		
	Receitas de Impostos e Transf de Impostos: Educação	27,54		
	Receitas de Impostos e Transf de impostos: Saúde	16,52		
19000000	Outras Receitas Correntes		1,25	
19900000	Demais Receitas Correntes		1,25	
19909900	Outras Receitas	1,25		
19909910	Outras Receitas - Primárias	1,25		
19909912	Outras Receitas - Primárias - Multas e Juros de Mora	1,25		
	Recursos Ordinários	1,25		
	DEDUÇÕES FUNDEB			4.375.530,62
10000000	Receitas Correntes			4.375.530,62
17000000	Transferências Correntes		4.375.530,62	
17100000	Transferências da União e de suas Entidades		1.895.562,34	
17180000	Transferências da União - Específicas de Estados, DF e Municípios	1.895.562,34		
17180100	Participação na Receita da União	1.895.562,34		
17180120	Cota-Parte do Fundo de Participação dos Municípios - Cota Mensal	1.892.830,21		
17180121	Cota-Parte do Fundo de Participação dos Municípios - Cota Mensal - Principal	1.892.830,21		
	Receitas de Impostos e Transf de Impostos: Educação	1.892.830,21		
17180150	Cota-Parte do Imposto Sobre a Propriedade Territorial Rural	2.732,13		
17180151	Cota-Parte do Imposto Sobre a Propriedade Territorial Rural - Principal	2.732,13		
	Receitas de Impostos e Transf de Impostos: Educação	2.732,13		
17200000	Transferências dos Estados e do Distrito Federal e de suas Entidades		2.479.968,28	
17280000	Transferências dos Estados - Específicas de Estados, DF e Municípios	2.479.968,28		
17280100	Participação na Receita dos Estados	2.479.968,28		
17280110	Cota-Parte do ICMS	2.216.272,95		
17280111	Cota-Parte do ICMS - Principal	2.216.272,95		
	Receitas de Impostos e Transf de Impostos: Educação	2.216.272,95		

Município de CAIBI

Exercício de 2021

Código	Especificação	Desdobramento	Fonte	Categoria econômica
17280120	Cota-Parte do IPVA	232.710,65		
17280121	Cota-Parte do IPVA - Principal	232.710,65		
	Receitas de Impostos e Transf de Impostos: Educação	232.710,65		
17280130	Cota-Parte do IPI - Municípios	30.984,68		
17280131	Cota-Parte do IPI - Municípios - Principal	30.984,68		
	Receitas de Impostos e Transf de Impostos: Educação	30.984,68		
	TOTAL GERAL			30.362.127,19

Município de CAIBI

Competência: 2021

Unidade Gestora: (Legislativo) Câmara Municipal de Caibi

Unidade Orçamentária: 1001 - Camara de Vereadores

Código	Especificação	Desdobramento	Elemento	Categoria Econômica
3.0.00.00	Despesas Correntes			839.263,06
3.1.00.00	Pessoal e Encargos Sociais			634.830,80
3.1.90.00	Aplicações Diretas		634.830,80	
3.1.90.11	Vencimentos e Vantagens Fixas (Pessoal Civil)	524.424,28		
3.1.90.13	Obrigações Patronais	110.406,52		
3.3.00.00	Outras Despesas Correntes			204.432,26
3.3.90.00	Aplicações Diretas		199.922,26	
3.3.90.14	Diárias Civil	20.734,03		
3.3.90.30	Material de Consumo	8.089,91		
3.3.90.31	Premiações Culturais, Artísticas, Científicas, Desportivas e Outras	440,00		
3.3.90.33	Passagens e Despesas com Locomoção	8.300,21		
3.3.90.39	Outros Serviços de Terceiros (Pessoa Jurídica)	94.510,11		
3.3.90.40	Serviços de Tecnologia da Informação e Comunicação (TIC) – Pessoa Jurídica	67.848,00		
3.3.93.00	Aplicação Direta Decorrente de Operação de Órgãos, Fundos e Entidades dos Orçam. Fiscal e da Segurid		4.510,00	
3.3.93.40	Serviços de Tecnologia da Informação e Comunicação (TIC) – Pessoa Jurídica	4.510,00		
4.0.00.00	Despesas de Capital			24.262,00
4.4.00.00	Investimentos			24.262,00
4.4.90.00	Aplicações Diretas		24.262,00	
4.4.90.52	Equipamentos e Material Permanente	24.262,00		
	Total Unidade Orçamentária			863.525,06

Unidade Gestora: (Executivo) Prefeitura Municipal de Caibi

Unidade Orçamentária: 2001 - Gabinete do Prefeito

Código	Especificação	Desdobramento	Elemento	Categoria Econômica
3.0.00.00	Despesas Correntes			532.772,27
3.1.00.00	Pessoal e Encargos Sociais			484.427,01
3.1.90.00	Aplicações Diretas		484.427,01	
3.1.90.11	Vencimentos e Vantagens Fixas (Pessoal Civil)	396.271,09		
3.1.90.13	Obrigações Patronais	88.155,92		
3.3.00.00	Outras Despesas Correntes			48.345,26
3.3.90.00	Aplicações Diretas		48.345,26	
3.3.90.14	Diárias Civil	19.566,63		
3.3.90.30	Material de Consumo	16.409,45		
3.3.90.33	Passagens e Despesas com Locomoção	9.052,10		
3.3.90.39	Outros Serviços de Terceiros (Pessoa Jurídica)	2.935,23		
3.3.90.40	Serviços de Tecnologia da Informação e Comunicação (TIC) – Pessoa Jurídica	183,00		
3.3.90.47	Obrigações Tributárias e Contributivas	198,85		
	Total Unidade Orçamentária			532.772,27

Unidade Orçamentária: 3001 - Dpto de Administracao

Município de CAIBI

Competência: 2021

Unidade Orçamentária: 3001 - Dpto de Administracao

Código	Especificação	Desdobramento	Elemento	Categoria Econômica
3.0.00.00	Despesas Correntes			1.767.955,06
3.1.00.00	Pessoal e Encargos Sociais			736.286,42
3.1.90.00	Aplicações Diretas		736.286,42	
3.1.90.01	Aposentadorias, Reserva Remunerada e Reformas	87.367,98		
3.1.90.03	Pensões	16.905,67		
3.1.90.11	Vencimentos e Vantagens Fixas (Pessoal Civil)	503.502,87		
3.1.90.13	Obrigações Patronais	112.259,90		
3.1.90.34	Outras Despesas de Pessoal Decorrentes de Contratos de Terceirização	16.250,00		
3.3.00.00	Outras Despesas Correntes			1.031.668,64
3.3.50.00	Transferências a Instituições Privadas sem Fins Lucrativos		127.871,70	
3.3.50.41	Contribuições	127.871,70		
3.3.90.00	Aplicações Diretas		868.233,06	
3.3.90.14	Diárias Civil	24.400,00		
3.3.90.30	Material de Consumo	114.749,84		
3.3.90.33	Passagens e Despesas com Locomoção	9.274,74		
3.3.90.35	Serviços de Consultoria	120.750,00		
3.3.90.36	Outros Serviços de Terceiros (Pessoa Física)	24.084,91		
3.3.90.39	Outros Serviços de Terceiros (Pessoa Jurídica)	321.707,47		
3.3.90.40	Serviços de Tecnologia da Informação e Comunicação (TIC) – Pessoa Jurídica	182.076,54		
3.3.90.46	Auxílio Alimentação	1.640,00		
3.3.90.47	Obrigações Tributárias e Contributivas	15.549,56		
3.3.90.93	Indenizações e Restituições	54.000,00		
3.3.93.00	Aplicação Direta Decorrente de Operação de Órgãos, Fundos e Entidades dos Orçam. Fiscal e da Segurid		35.563,88	
3.3.93.39	Outros Serviços de Terceiros (Pessoa Jurídica)	30.613,88		
3.3.93.70	Rateio pela Participação em Consórcio Público	4.950,00		
4.0.00.00	Despesas de Capital			18.599,00
4.4.00.00	Investimentos			18.599,00
4.4.90.00	Aplicações Diretas		18.599,00	
4.4.90.52	Equipamentos e Material Permanente	18.599,00		
	Total Unidade Orçamentária			1.786.554,06

Unidade Orçamentária: 3002 - Setor de Turismo

Código	Especificação	Desdobramento	Elemento	Categoria Econômica
3.0.00.00	Despesas Correntes			103.800,00
3.3.00.00	Outras Despesas Correntes			103.800,00
3.3.90.00	Aplicações Diretas		103.800,00	
3.3.90.30	Material de Consumo	58.800,00		
3.3.90.39	Outros Serviços de Terceiros (Pessoa Jurídica)	45.000,00		
	Total Unidade Orçamentária			103.800,00

Unidade Orçamentária: 3003 - Fundo Municipal dos Idosos

Município de CAIBI
Competência: 2021

Unidade Orçamentária: 3003 - Fundo Municipal dos Idosos

Código	Especificação	Desdobramento	Elemento	Categoria Econômica
3.0.00.00	Despesas Correntes			10.811,78
3.3.00.00	Outras Despesas Correntes			10.811,78
3.3.90.00	Aplicações Diretas		10.811,78	
3.3.90.30	Material de Consumo	3.653,67		
3.3.90.39	Outros Serviços de Terceiros (Pessoa Jurídica)	6.230,38		
3.3.90.40	Serviços de Tecnologia da Informação e Comunicação (TIC) – Pessoa Jurídica	927,73		
4.0.00.00	Despesas de Capital			5.115,00
4.4.00.00	Investimentos			5.115,00
4.4.90.00	Aplicações Diretas		5.115,00	
4.4.90.52	Equipamentos e Material Permanente	5.115,00		
	Total Unidade Orçamentária			15.926,78

Unidade Orçamentária: 3004 - Conselho Tutelar

Código	Especificação	Desdobramento	Elemento	Categoria Econômica
3.0.00.00	Despesas Correntes			131.300,89
3.1.00.00	Pessoal e Encargos Sociais			110.791,94
3.1.90.00	Aplicações Diretas		110.791,94	
3.1.90.11	Vencimentos e Vantagens Fixas (Pessoal Civil)	92.818,82		
3.1.90.13	Obrigações Patronais	17.973,12		
3.3.00.00	Outras Despesas Correntes			20.508,95
3.3.90.00	Aplicações Diretas		20.508,95	
3.3.90.30	Material de Consumo	4.796,10		
3.3.90.36	Outros Serviços de Terceiros (Pessoa Física)	0,00		
3.3.90.39	Outros Serviços de Terceiros (Pessoa Jurídica)	4.105,67		
3.3.90.40	Serviços de Tecnologia da Informação e Comunicação (TIC) – Pessoa Jurídica	1.053,33		
3.3.90.46	Auxílio Alimentação	10.425,00		
3.3.90.47	Obrigações Tributárias e Contributivas	128,85		
	Total Unidade Orçamentária			131.300,89

Unidade Orçamentária: 4001 - Dpto de Financas

Código	Especificação	Desdobramento	Elemento	Categoria Econômica
3.0.00.00	Despesas Correntes			813.466,03
3.1.00.00	Pessoal e Encargos Sociais			672.350,82
3.1.90.00	Aplicações Diretas		672.350,82	
3.1.90.01	Aposentadorias, Reserva Remunerada e Reformas	31.544,94		
3.1.90.11	Vencimentos e Vantagens Fixas (Pessoal Civil)	532.483,60		
3.1.90.13	Obrigações Patronais	108.322,28		
3.3.00.00	Outras Despesas Correntes			141.115,21
3.3.90.00	Aplicações Diretas		141.115,21	
3.3.90.14	Diárias Civil	21.450,00		

Município de CAIBI
Competência: 2021

3.3.90.30	Material de Consumo	100,00
3.3.90.33	Passagens e Despesas com Locomoção	9.198,16
3.3.90.39	Outros Serviços de Terceiros (Pessoa Jurídica)	104.357,05
3.3.90.40	Serviços de Tecnologia da Informação e Comunicação (TIC) – Pessoa Jurídica	4.700,00
3.3.90.46	Auxílio Alimentação	1.310,00
Total Unidade Orçamentária		813.466,03

Unidade Orçamentária: 4003 - SETOR DE DESENVOLVIMENTO ECONOMICO

Código	Especificação	Desdobramento	Elemento	Categoria Econômica
3.0.00.00	Despesas Correntes			36.000,00
3.3.00.00	Outras Despesas Correntes			36.000,00
3.3.90.00	Aplicações Diretas		36.000,00	
3.3.90.30	Material de Consumo	25.800,00		
3.3.90.39	Outros Serviços de Terceiros (Pessoa Jurídica)	10.200,00		
4.0.00.00	Despesas de Capital			205.000,00
4.4.00.00	Investimentos			205.000,00
4.4.90.00	Aplicações Diretas		205.000,00	
4.4.90.61	Aquisição de Imóveis	205.000,00		
Total Unidade Orçamentária				241.000,00

Unidade Orçamentária: 5001 - Dpto de Educacao

Código	Especificação	Desdobramento	Elemento	Categoria Econômica
3.0.00.00	Despesas Correntes			5.192.819,55
3.1.00.00	Pessoal e Encargos Sociais			4.028.565,09
3.1.90.00	Aplicações Diretas		4.028.565,09	
3.1.90.11	Vencimentos e Vantagens Fixas (Pessoal Civil)	3.348.124,41		
3.1.90.13	Obrigações Patronais	680.440,68		
3.3.00.00	Outras Despesas Correntes			1.164.254,46
3.3.90.00	Aplicações Diretas		1.164.254,46	
3.3.90.14	Diárias Civil	1.500,00		
3.3.90.18	Auxílio Financeiro a Estudantes	12.348,20		
3.3.90.30	Material de Consumo	678.392,32		
3.3.90.32	Material, Bens ou Serviço para Distribuição Gratuita	6.629,90		
3.3.90.36	Outros Serviços de Terceiros (Pessoa Física)	7.647,00		
3.3.90.39	Outros Serviços de Terceiros (Pessoa Jurídica)	338.725,18		
3.3.90.40	Serviços de Tecnologia da Informação e Comunicação (TIC) – Pessoa Jurídica	13.666,68		
3.3.90.46	Auxílio Alimentação	101.532,50		
3.3.90.47	Obrigações Tributárias e Contributivas	3.812,68		
4.0.00.00	Despesas de Capital			572.604,44
4.4.00.00	Investimentos			572.604,44
4.4.90.00	Aplicações Diretas		572.604,44	
4.4.90.51	Obras e Instalações	409.188,16		
4.4.90.52	Equipamentos e Material Permanente	25.916,28		

Município de CAIBI

Competência: 2021

4.4.90.61	Aquisição de Imóveis	137.500,00		
	Total Unidade Orçamentária			5.765.423,99

Unidade Orçamentária: 5002 - Dpto de Cultura

Código	Especificação	Desdobramento	Elemento	Categoria Econômica
3.0.00.00	Despesas Correntes			365.068,18
3.1.00.00	Pessoal e Encargos Sociais			191.885,95
3.1.90.00	Aplicações Diretas		191.885,95	
3.1.90.11	Vencimentos e Vantagens Fixas (Pessoal Civil)	104.076,19		
3.1.90.13	Obrigações Patronais	21.575,26		
3.1.90.34	Outras Despesas de Pessoal Decorrentes de Contratos de Terceirização	66.234,50		
3.3.00.00	Outras Despesas Correntes			173.182,23
3.3.50.00	Transferências a Instituições Privadas sem Fins Lucrativos		56.814,29	
3.3.50.43	Subvenções Sociais	56.814,29		
3.3.90.00	Aplicações Diretas		116.367,94	
3.3.90.14	Diárias Civil	5.600,00		
3.3.90.30	Material de Consumo	32.690,88		
3.3.90.32	Material, Bens ou Serviço para Distribuição Gratuita	99,60		
3.3.90.36	Outros Serviços de Terceiros (Pessoa Física)	1.500,00		
3.3.90.39	Outros Serviços de Terceiros (Pessoa Jurídica)	72.407,34		
3.3.90.40	Serviços de Tecnologia da Informação e Comunicação (TIC) – Pessoa Jurídica	2.448,21		
3.3.90.46	Auxílio Alimentação	1.230,00		
3.3.90.47	Obrigações Tributárias e Contributivas	391,91		
4.0.00.00	Despesas de Capital			22.248,00
4.4.00.00	Investimentos			22.248,00
4.4.90.00	Aplicações Diretas		22.248,00	
4.4.90.52	Equipamentos e Material Permanente	22.248,00		
	Total Unidade Orçamentária			387.316,18

Unidade Orçamentária: 5003 - Depto de Esporte

Código	Especificação	Desdobramento	Elemento	Categoria Econômica
3.0.00.00	Despesas Correntes			402.332,27
3.1.00.00	Pessoal e Encargos Sociais			238.036,26
3.1.90.00	Aplicações Diretas		238.036,26	
3.1.90.11	Vencimentos e Vantagens Fixas (Pessoal Civil)	197.202,72		
3.1.90.13	Obrigações Patronais	40.833,54		
3.3.00.00	Outras Despesas Correntes			164.296,01
3.3.90.00	Aplicações Diretas		164.296,01	
3.3.90.14	Diárias Civil	2.700,00		
3.3.90.30	Material de Consumo	38.933,28		
3.3.90.31	Premiações Culturais, Artísticas, Científicas, Desportivas e Outras	8.778,63		
3.3.90.33	Passagens e Despesas com Locomoção	1.707,07		
3.3.90.36	Outros Serviços de Terceiros (Pessoa Física)	66,00		

Município de CAIBI
Competência: 2021

3.3.90.39	Outros Serviços de Terceiros (Pessoa Jurídica)	100.461,09		
3.3.90.40	Serviços de Tecnologia da Informação e Comunicação (TIC) – Pessoa Jurídica	3.848,00		
3.3.90.46	Auxílio Alimentação	7.568,00		
3.3.90.47	Obrigações Tributárias e Contributivas	233,94		
4.0.00.00	Despesas de Capital			4.040,00
4.4.00.00	Investimentos			4.040,00
4.4.90.00	Aplicações Diretas		4.040,00	
4.4.90.52	Equipamentos e Material Permanente	4.040,00		
	Total Unidade Orçamentária			406.372,27

Unidade Orçamentária: 6001 - Fundo Municipal de Assistência Social

Código	Especificação	Desdobramento	Elemento	Categoria Econômica
3.0.00.00	Despesas Correntes			1.248.944,61
3.1.00.00	Pessoal e Encargos Sociais			648.983,35
3.1.90.00	Aplicações Diretas		648.983,35	
3.1.90.01	Aposentadorias, Reserva Remunerada e Reformas	15.805,65		
3.1.90.11	Vencimentos e Vantagens Fixas (Pessoal Civil)	521.580,60		
3.1.90.13	Obrigações Patronais	111.597,10		
3.3.00.00	Outras Despesas Correntes			599.961,26
3.3.50.00	Transferências a Instituições Privadas sem Fins Lucrativos		135.847,68	
3.3.50.41	Contribuições	135.847,68		
3.3.90.00	Aplicações Diretas		464.113,58	
3.3.90.08	Outros Benefícios Assistenciais	56.591,17		
3.3.90.14	Diárias Civil	8.400,00		
3.3.90.30	Material de Consumo	59.645,04		
3.3.90.32	Material, Bens ou Serviço para Distribuição Gratuita	58.275,77		
3.3.90.33	Passagens e Despesas com Locomoção	5.537,21		
3.3.90.35	Serviços de Consultoria	44.000,00		
3.3.90.36	Outros Serviços de Terceiros (Pessoa Física)	23.100,00		
3.3.90.39	Outros Serviços de Terceiros (Pessoa Jurídica)	70.785,87		
3.3.90.40	Serviços de Tecnologia da Informação e Comunicação (TIC) – Pessoa Jurídica	2.264,21		
3.3.90.46	Auxílio Alimentação	9.971,00		
3.3.90.47	Obrigações Tributárias e Contributivas	128,85		
3.3.90.48	Outros Auxílios Financeiros a Pessoas Físicas	125.414,46		
4.0.00.00	Despesas de Capital			316.299,00
4.4.00.00	Investimentos			316.299,00
4.4.50.00	Transferências a Instituições Privadas sem Fins Lucrativos		306.685,00	
4.4.50.42	Auxílios	306.685,00		
4.4.90.00	Aplicações Diretas		9.614,00	
4.4.90.52	Equipamentos e Material Permanente	9.614,00		
	Total Unidade Orçamentária			1.565.243,61

Unidade Orçamentária: 6003 - Fundo da Infancia e Adolescencia - FIA

Município de CAIBI
Competência: 2021

Unidade Orçamentária: 6003 - Fundo da Infancia e Adolescencia - FIA

Código	Especificação	Desdobramento	Elemento	Categoria Econômica
3.0.00.00	Despesas Correntes			3.400,00
3.3.00.00	Outras Despesas Correntes			3.400,00
3.3.90.00	Aplicações Diretas		3.400,00	
3.3.90.39	Outros Serviços de Terceiros (Pessoa Jurídica)	3.400,00		
	Total Unidade Orçamentária			3.400,00

Unidade Gestora: (Executivo) Fundo Municipal de Saúde de Caibi

Unidade Orçamentária: 7001 - Fundo Municipal de Saude

Código	Especificação	Desdobramento	Elemento	Categoria Econômica
3.0.00.00	Despesas Correntes			6.805.161,84
3.1.00.00	Pessoal e Encargos Sociais			3.160.060,45
3.1.90.00	Aplicações Diretas		3.160.060,45	
3.1.90.11	Vencimentos e Vantagens Fixas (Pessoal Civil)	2.538.753,57		
3.1.90.13	Obrigações Patronais	560.225,47		
3.1.90.34	Outras Despesas de Pessoal Decorrentes de Contratos de Terceirização	61.081,41		
3.3.00.00	Outras Despesas Correntes			3.645.101,39
3.3.50.00	Transferências a Instituições Privadas sem Fins Lucrativos		1.213.967,65	
3.3.50.43	Subvenções Sociais	1.213.967,65		
3.3.71.00	Transferência a Consórcios Público		8.662,92	
3.3.71.70	Rateio pela Participação em Consórcio Público	8.662,92		
3.3.90.00	Aplicações Diretas		2.004.900,75	
3.3.90.14	Diárias Civil	42.325,00		
3.3.90.30	Material de Consumo	524.323,01		
3.3.90.32	Material, Bens ou Serviço para Distribuição Gratuita	444.025,40		
3.3.90.33	Passagens e Despesas com Locomoção	2.770,59		
3.3.90.36	Outros Serviços de Terceiros (Pessoa Física)	28.396,36		
3.3.90.39	Outros Serviços de Terceiros (Pessoa Jurídica)	842.760,54		
3.3.90.40	Serviços de Tecnologia da Informação e Comunicação (TIC) – Pessoa Jurídica	24.939,50		
3.3.90.46	Auxílio Alimentação	66.328,00		
3.3.90.47	Obrigações Tributárias e Contributivas	1.487,35		
3.3.90.48	Outros Auxílios Financeiros a Pessoas Físicas	27.545,00		
3.3.93.00	Aplicação Direta Decorrente de Operação de Órgãos, Fundos e Entidades dos Orçam. Fiscal e da Segurid		417.570,07	
3.3.93.39	Outros Serviços de Terceiros (Pessoa Jurídica)	417.570,07		
4.0.00.00	Despesas de Capital			40.824,00
4.4.00.00	Investimentos			40.824,00
4.4.90.00	Aplicações Diretas		40.824,00	
4.4.90.52	Equipamentos e Material Permanente	40.824,00		
	Total Unidade Orçamentária			6.845.985,84

Município de CAIBI
Competência: 2021

Unidade Orçamentária: 8001 - Setor de Agropecuária

Código	Especificação	Desdobramento	Elemento	Categoria Econômica
3.0.00.00	Despesas Correntes			292.607,69
3.3.00.00	Outras Despesas Correntes			292.607,69
3.3.50.00	Transferências a Instituições Privadas sem Fins Lucrativos		170.763,14	
3.3.50.41	Contribuições	170.763,14		
3.3.90.00	Aplicações Diretas		121.844,55	
3.3.90.30	Material de Consumo	1.860,00		
3.3.90.32	Material, Bens ou Serviço para Distribuição Gratuita	101.500,57		
3.3.90.48	Outros Auxílios Financeiros a Pessoas Físicas	18.483,98		
	Total Unidade Orçamentária			292.607,69

Unidade Orçamentária: 8002 - Setor de Aquicultura e Meio Ambiente

Código	Especificação	Desdobramento	Elemento	Categoria Econômica
3.0.00.00	Despesas Correntes			2.431.687,10
3.1.00.00	Pessoal e Encargos Sociais			783.585,74
3.1.90.00	Aplicações Diretas		783.585,74	
3.1.90.11	Vencimentos e Vantagens Fixas (Pessoal Civil)	652.687,71		
3.1.90.13	Obrigações Patronais	130.898,03		
3.3.00.00	Outras Despesas Correntes			1.648.101,36
3.3.90.00	Aplicações Diretas		1.648.101,36	
3.3.90.14	Diárias Civil	5.750,00		
3.3.90.30	Material de Consumo	885.725,26		
3.3.90.32	Material, Bens ou Serviço para Distribuição Gratuita	14.572,00		
3.3.90.33	Passagens e Despesas com Locomoção	1.886,32		
3.3.90.39	Outros Serviços de Terceiros (Pessoa Jurídica)	467.154,78		
3.3.90.40	Serviços de Tecnologia da Informação e Comunicação (TIC) – Pessoa Jurídica	4.807,21		
3.3.90.46	Auxílio Alimentação	17.264,00		
3.3.90.47	Obrigações Tributárias e Contributivas	990,73		
3.3.90.48	Outros Auxílios Financeiros a Pessoas Físicas	249.951,06		
4.0.00.00	Despesas de Capital			1.771.705,77
4.4.00.00	Investimentos			1.771.705,77
4.4.90.00	Aplicações Diretas		1.771.705,77	
4.4.90.51	Obras e Instalações	69.799,77		
4.4.90.52	Equipamentos e Material Permanente	1.701.906,00		
	Total Unidade Orçamentária			4.203.392,87

Unidade Orçamentária: 9001 - Depto de Obras e Serviços Urbanos

Código	Especificação	Desdobramento	Elemento	Categoria Econômica
3.0.00.00	Despesas Correntes			1.954.207,78
3.1.00.00	Pessoal e Encargos Sociais			448.813,93
3.1.90.00	Aplicações Diretas		448.813,93	
3.1.90.11	Vencimentos e Vantagens Fixas (Pessoal Civil)	355.805,37		

Município de CAIBI
Competência: 2021

3.1.90.13	Obrigações Patronais	75.773,23	
3.1.90.34	Outras Despesas de Pessoal Decorrentes de Contratos de Terceirização	17.235,33	
3.3.00.00	Outras Despesas Correntes		1.505.393,85
3.3.90.00	Aplicações Diretas		1.505.393,85
3.3.90.30	Material de Consumo	435.235,56	
3.3.90.33	Passagens e Despesas com Locomoção	1.923,30	
3.3.90.36	Outros Serviços de Terceiros (Pessoa Física)	22.700,00	
3.3.90.39	Outros Serviços de Terceiros (Pessoa Jurídica)	958.088,33	
3.3.90.40	Serviços de Tecnologia da Informação e Comunicação (TIC) – Pessoa Jurídica	73.532,83	
3.3.90.46	Auxílio Alimentação	12.286,00	
3.3.90.47	Obrigações Tributárias e Contributivas	1.627,83	
4.0.00.00	Despesas de Capital		107.260,59
4.4.00.00	Investimentos		107.260,59
4.4.90.00	Aplicações Diretas		107.260,59
4.4.90.51	Obras e Instalações	10.641,59	
4.4.90.52	Equipamentos e Material Permanente	96.619,00	
	Total Unidade Orçamentária		2.061.468,37

Unidade Orçamentária: 9002 - Dpto de Estradas de Rodagem

Código	Especificação	Desdobramento	Elemento	Categoria Econômica
3.0.00.00	Despesas Correntes			2.205.584,23
3.1.00.00	Pessoal e Encargos Sociais			828.644,41
3.1.90.00	Aplicações Diretas		828.644,41	
3.1.90.11	Vencimentos e Vantagens Fixas (Pessoal Civil)	704.464,34		
3.1.90.13	Obrigações Patronais	124.180,07		
3.3.00.00	Outras Despesas Correntes			1.376.939,82
3.3.90.00	Aplicações Diretas		1.376.939,82	
3.3.90.14	Diárias Civil	1.200,00		
3.3.90.30	Material de Consumo	534.894,18		
3.3.90.39	Outros Serviços de Terceiros (Pessoa Jurídica)	815.948,33		
3.3.90.40	Serviços de Tecnologia da Informação e Comunicação (TIC) – Pessoa Jurídica	3.334,05		
3.3.90.46	Auxílio Alimentação	18.316,00		
3.3.90.47	Obrigações Tributárias e Contributivas	3.247,26		
4.0.00.00	Despesas de Capital			1.688.780,57
4.4.00.00	Investimentos			1.688.780,57
4.4.90.00	Aplicações Diretas		1.688.780,57	
4.4.90.51	Obras e Instalações	931.639,67		
4.4.90.52	Equipamentos e Material Permanente	757.140,90		
	Total Unidade Orçamentária			3.894.364,80

Unidade Orçamentária: 10001 - ENCARGOS GERAIS DO MUNICIPIO

Código	Especificação	Desdobramento	Elemento	Categoria Econômica
3.0.00.00	Despesas Correntes			367.719,12

Município de CAIBI

Competência: 2021

3.3.00.00	Outras Despesas Correntes		367.719,12
3.3.90.00	Aplicações Diretas	367.719,12	
3.3.90.47	Obrigações Tributárias e Contributivas	288.135,21	
3.3.90.91	Sentenças Judiciais	79.583,91	
	Total Unidade Orçamentária		367.719,12

Código	Especificação	Desdobramento	Elemento	Categoria Econômica
	Total Geral			30.281.639,83

Município de CAIBI

Competência: 2021

Código	Especificação	Elemento	Natureza da Despesa por Modalidade de Aplicação	Categoria Econômica
3.0.00.00	Despesas Correntes			25.504.901,46
3.1.00.00	Pessoal e Encargos Sociais			12.967.262,17
3.1.90.00	Aplicações Diretas		12.967.262,17	
3.1.90.01	Aposentadorias, Reserva Remunerada e Reformas	134.718,57		
3.1.90.03	Pensões	16.905,67		
3.1.90.11	Vencimentos e Vantagens Fixas (Pessoal Civil)	10.472.195,57		
3.1.90.13	Obrigações Patronais	2.182.641,12		
3.1.90.34	Outras Despesas de Pessoal Decorrentes de Contratos de Terceirização	160.801,24		
3.3.00.00	Outras Despesas Correntes			12.537.639,29
3.3.50.00	Transferências a Instituições Privadas sem Fins Lucrativos		1.705.264,46	
3.3.50.41	Contribuições	434.482,52		
3.3.50.43	Subvenções Sociais	1.270.781,94		
3.3.71.00	Transferência a Consórcios Público		8.662,92	
3.3.71.70	Rateio pela Participação em Consórcio Público	8.662,92		
3.3.90.00	Aplicações Diretas		10.366.067,96	
3.3.90.08	Outros Benefícios Assistenciais	56.591,17		
3.3.90.14	Diárias Civil	153.625,66		
3.3.90.18	Auxílio Financeiro a Estudantes	12.348,20		
3.3.90.30	Material de Consumo	3.424.098,50		
3.3.90.31	Premiações Culturais, Artísticas, Científicas, Desportivas e Outras	9.218,63		
3.3.90.32	Material, Bens ou Serviço para Distribuição Gratuita	625.103,24		
3.3.90.33	Passagens e Despesas com Locomoção	49.649,70		
3.3.90.35	Serviços de Consultoria	164.750,00		
3.3.90.36	Outros Serviços de Terceiros (Pessoa Física)	107.494,27		
3.3.90.39	Outros Serviços de Terceiros (Pessoa Jurídica)	4.258.777,37		
3.3.90.40	Serviços de Tecnologia da Informação e Comunicação (TIC) – Pessoa Jurídica	385.629,29		
3.3.90.46	Auxílio Alimentação	247.870,50		
3.3.90.47	Obrigações Tributárias e Contributivas	315.933,02		
3.3.90.48	Outros Auxílios Financeiros a Pessoas Físicas	421.394,50		
3.3.90.91	Sentenças Judiciais	79.583,91		
3.3.90.93	Indenizações e Restituições	54.000,00		
3.3.93.00	Aplicação Direta Decorrente de Operação de Órgãos, Fundos e Entidades dos Orçam. Fiscal e da Segurid		457.643,95	
3.3.93.39	Outros Serviços de Terceiros (Pessoa Jurídica)	448.183,95		
3.3.93.40	Serviços de Tecnologia da Informação e Comunicação (TIC) – Pessoa Jurídica	4.510,00		
3.3.93.70	Rateio pela Participação em Consórcio Público	4.950,00		
4.0.00.00	Despesas de Capital			4.776.738,37
4.4.00.00	Investimentos			4.776.738,37
4.4.50.00	Transferências a Instituições Privadas sem Fins Lucrativos		306.685,00	
4.4.50.42	Auxílios	306.685,00		
4.4.90.00	Aplicações Diretas		4.470.053,37	
4.4.90.51	Obras e Instalações	1.421.269,19		
4.4.90.52	Equipamentos e Material Permanente	2.706.284,18		
4.4.90.61	Aquisição de Imóveis	342.500,00		

Resumo Geral da Despesa - Anexo 2 - Consolidado

Município de CAIBI

Competência: 2021

Código	Especificação	Elemento	Natureza da Despesa por Modalidade de Aplicação	Categoria Econômica
	Total Geral			30.281.639,83



Administração Direta, Indireta ou Fundacional

Município de CAIBI

Competência: 2021

Unidade Gestora: Prefeitura Municipal de Caibi

Unidade Orçamentária: 02001 Gabinete do Prefeito

Código	Especificação	Operações especiais	Projetos	Atividades	Total
4	Administração	0,00	0,00	532.772,27	532.772,27
4.122	Administração Geral	0,00	0,00	532.772,27	532.772,27
04.122.0003	ADMINISTRACAO GERAL	0,00	0,00	530.388,27	530.388,27
04.122.0003.02.000002	MANUT. DAS ATIV. DO GABINETE DO PREFEITO E VICE-PREFEITO	0,00	0,00	530.388,27	530.388,27
04.122.0026	DEFESA CIVIL	0,00	0,00	2.384,00	2.384,00
04.122.0026.02.000044	MANUTENCAO DAS ATIVIDADES DA DEFESA CIVIL	0,00	0,00	2.384,00	2.384,00
	Total da Unidade Orçamentária	0,00	0,00	532.772,27	532.772,27

Unidade Orçamentária: 03001 Dpto de Administracao

Código	Especificação	Operações especiais	Projetos	Atividades	Total
4	Administração	0,00	0,00	1.786.554,06	1.786.554,06
4.122	Administração Geral	0,00	0,00	1.786.554,06	1.786.554,06
04.122.0003	ADMINISTRACAO GERAL	0,00	0,00	1.786.554,06	1.786.554,06
04.122.0003.02.000003	MANUT. DAS ATIVIDADES ADMINISTRATIVAS	0,00	0,00	1.786.554,06	1.786.554,06
	Total da Unidade Orçamentária	0,00	0,00	1.786.554,06	1.786.554,06

Unidade Orçamentária: 03002 Setor de Turismo

Código	Especificação	Operações especiais	Projetos	Atividades	Total
23	Comércio e Serviços	0,00	0,00	103.800,00	103.800,00
23.695	Turismo	0,00	0,00	103.800,00	103.800,00
23.695.0003	ADMINISTRACAO GERAL	0,00	0,00	103.800,00	103.800,00
23.695.0003.02.000034	MANUT. DAS ATIVIDADES VOLTADAS AO TURISMO	0,00	0,00	103.800,00	103.800,00
	Total da Unidade Orçamentária	0,00	0,00	103.800,00	103.800,00

Unidade Orçamentária: 03003 Fundo Municipal dos Idosos

Administração Direta, Indireta ou Fundacional

Município de CAIBI

Competência: 2021

Unidade Orçamentária: 03003 Fundo Municipal dos Idosos

Código	Especificação	Operações especiais	Projetos	Atividades	Total
8	Assistência Social	0,00	0,00	15.926,78	15.926,78
8.241	Assistência ao Idoso	0,00	0,00	15.926,78	15.926,78
08.241.0006	ASSISTENCIA SOCIAL GERAL	0,00	0,00	15.926,78	15.926,78
08.241.0006.02.000007	MANUT. DAS ATIVIDADES DA TERCEIRA IDADE	0,00	0,00	15.926,78	15.926,78
Total da Unidade Orçamentária		0,00	0,00	15.926,78	15.926,78

Unidade Orçamentária: 03004 Conselho Tutelar

Código	Especificação	Operações especiais	Projetos	Atividades	Total
8	Assistência Social	0,00	0,00	131.300,89	131.300,89
8.243	Assistência à Criança e ao Adolescente	0,00	0,00	131.300,89	131.300,89
08.243.0007	ASSISTENCIA A CRIANCAS E ADOLESCENTES	0,00	0,00	131.300,89	131.300,89
08.243.0007.02.000039	MANUT.ATIVIDADES CONSELHO TUTELAR	0,00	0,00	131.300,89	131.300,89
Total da Unidade Orçamentária		0,00	0,00	131.300,89	131.300,89

Unidade Orçamentária: 04001 Dpto de Financas

Código	Especificação	Operações especiais	Projetos	Atividades	Total
4	Administração	0,00	0,00	813.466,03	813.466,03
4.123	Administração Financeira	0,00	0,00	813.466,03	813.466,03
04.123.0004	ADMINISTRACAO FINANCEIRA	0,00	0,00	813.466,03	813.466,03
04.123.0004.02.000004	MANUT. DAS ATIVIDADES FINANCEIRAS	0,00	0,00	813.466,03	813.466,03
Total da Unidade Orçamentária		0,00	0,00	813.466,03	813.466,03

Unidade Orçamentária: 04003 SETOR DE DESENVOLVIMENTO ECONOMICO

Código	Especificação	Operações especiais	Projetos	Atividades	Total
22	Indústria	0,00	230.800,00	10.200,00	241.000,00

Administração Direta, Indireta ou Fundacional

Município de CAIBI
Competência: 2021

22.334	Fomento ao Trabalho	0,00	0,00	10.200,00	10.200,00
22.334.xxxx	*** Programa não identificado ***	0,00	0,00	10.200,00	10.200,00
22.334.xxxx.02.000074	INCENTIVO A EMPRESAS CAIBIENSES COM CURSOS TECNICOS PROFISSIONALIZANTES	0,00	0,00	10.200,00	10.200,00
22.661	Promoção Industrial	0,00	230.800,00	0,00	230.800,00
22.661.xxxx	*** Programa não identificado ***	0,00	230.800,00	0,00	230.800,00
22.661.xxxx.01.000063	AQUISICAO DE AREA DE TERRA PARA INSTALACAO DE EMPRESAS	0,00	205.000,00	0,00	205.000,00
22.661.xxxx.01.000076	REDE ELETRICA AREA INDUSTRIAL - LINHA ROSARIO	0,00	25.800,00	0,00	25.800,00
Total da Unidade Orçamentária		0,00	230.800,00	10.200,00	241.000,00

Unidade Orçamentária: 05001 Dpto de Educacao

Código	Especificação	Operações especiais	Projetos	Atividades	Total
12	Educação	0,00	546.688,16	5.218.735,83	5.765.423,99
12.306	Alimentação e Nutrição	0,00	0,00	219.196,33	219.196,33
12.306.0009	ALIMENTACAO ESCOLAR	0,00	0,00	219.196,33	219.196,33
12.306.0009.02.000020	ALIMENTACAO ESCOLAR - ENSINO FUNDAMENTAL	0,00	0,00	102.279,76	102.279,76
12.306.0009.02.000065	ALIMENTACAO ESCOLAR - CRECHE	0,00	0,00	50.801,46	50.801,46
12.306.0009.02.000066	ALIMENTACAO ESCOLAR - PRE-ESCOLA	0,00	0,00	66.115,11	66.115,11
12.361	Ensino Fundamental	0,00	409.188,16	2.367.839,33	2.777.027,49
12.361.0011	ENSINO PARA TODOS	0,00	409.188,16	2.367.839,33	2.777.027,49
12.361.0011.01.000029	REFORMA E AMPLIACAO ESCOLA PEDRO IVO CAMPOS	0,00	409.188,16	0,00	409.188,16
12.361.0011.02.000021	MANUT. DAS ATIV. DO ENSINO FUNDAMENTAL	0,00	0,00	1.937.370,19	1.937.370,19
12.361.0011.02.000022	TRANSPORTE ESCOLAR - FUNDAMENTAL	0,00	0,00	430.469,14	430.469,14
12.364	Ensino Superior	0,00	0,00	12.348,20	12.348,20
12.364.0011	ENSINO PARA TODOS	0,00	0,00	12.348,20	12.348,20
12.364.0011.02.000024	APOIO AO ENSINO SUPERIOR	0,00	0,00	12.348,20	12.348,20
12.365	Educação Infantil	0,00	137.500,00	2.619.351,97	2.756.851,97
12.365.0011	ENSINO PARA TODOS	0,00	0,00	2.619.351,97	2.619.351,97
12.365.0011.02.000026	MANUTENCAO DA EDUCACAO INFANTIL - CRECHE	0,00	0,00	1.525.474,76	1.525.474,76

Administração Direta, Indireta ou Fundacional

Município de CAIBI

Competência: 2021

12.365.0011.02.000067	TRANSPORTE ESCOLAR - CRECHE	0,00	0,00	144.852,24	144.852,24
12.365.0011.02.000068	TRANSPORTE ESCOLAR - PRE-ESCOLAR	0,00	0,00	190.809,43	190.809,43
12.365.0011.02.000069	MANUTENCAO DA EDUCACAO INFANTIL - PRE-ESCOLA	0,00	0,00	758.215,54	758.215,54
12.365.xxxx	*** Programa não identificado ***	0,00	137.500,00	0,00	137.500,00
12.365.xxxx.01.000068	AQUISICAO DE TERRENOS PARA CONSTRUCAO DE CRECHE	0,00	137.500,00	0,00	137.500,00
Total da Unidade Orçamentária		0,00	546.688,16	5.218.735,83	5.765.423,99

Unidade Orçamentária: 05002 Dpto de Cultura

Código	Especificação	Operações especiais	Projetos	Atividades	Total
13	Cultura	0,00	0,00	387.316,18	387.316,18
13.392	Difusão Cultural	0,00	0,00	387.316,18	387.316,18
13.392.0012	DESENVOLVIMENTO CULTURA	0,00	0,00	387.316,18	387.316,18
13.392.0012.02.000027	MANUTENCAO DAS ATIVIDADES CULTURAIS	0,00	0,00	356.452,24	356.452,24
13.392.0012.02.000045	REALIZACAO DE FESTIVIDADES E EVENTOS	0,00	0,00	30.863,94	30.863,94
Total da Unidade Orçamentária		0,00	0,00	387.316,18	387.316,18

Unidade Orçamentária: 05003 Depto de Esporte

Código	Especificação	Operações especiais	Projetos	Atividades	Total
27	Desporto e Lazer	0,00	0,00	406.372,27	406.372,27
27.812	Desporto Comunitário	0,00	0,00	406.372,27	406.372,27
27.812.0023	ESPORTE E VIDA	0,00	0,00	406.372,27	406.372,27
27.812.0023.02.000006	MANUT. DAS ATIVIDADES ESPORTIVAS	0,00	0,00	406.372,27	406.372,27
Total da Unidade Orçamentária		0,00	0,00	406.372,27	406.372,27

Unidade Orçamentária: 06001 Fundo Municipal de Assistencia Social

Código	Especificação	Operações especiais	Projetos	Atividades	Total
8	Assistência Social	0,00	306.685,00	1.258.558,61	1.565.243,61
8.242	Assistência ao Portador de Deficiência	0,00	306.685,00	0,00	306.685,00

Administração Direta, Indireta ou Fundacional

Município de CAIBI

Competência: 2021

08.242.xxxx	*** Programa não identificado ***	0,00	306.685,00	0,00	306.685,00
08.242.xxxx.01.000072	AUXILIO FINANCEIRO A APAE PARA AQUISICAO DE AREA DE TERRA	0,00	306.685,00	0,00	306.685,00
8.244	Assistência Comunitária	0,00	0,00	1.258.558,61	1.258.558,61
08.244.0006	ASSISTENCIA SOCIAL GERAL	0,00	0,00	1.258.558,61	1.258.558,61
08.244.0006.02.000008	MANUT. DO FUNDO MUNIC. DE ASSISTENCIA SOCIAL	0,00	0,00	1.054.139,64	1.054.139,64
08.244.0006.02.000047	MANUTENCAO DO BLOCO IGD-PBF	0,00	0,00	6.543,18	6.543,18
08.244.0006.02.000048	MANUTENCAO DO BLOCO IGD- SUAS	0,00	0,00	2.942,74	2.942,74
08.244.0006.02.000049	MANUTENCAO DO BLOCO PROTECAO SOCIAL DE MEDIA E ALTA COMPLEXIDADE	0,00	0,00	1.905,90	1.905,90
08.244.0006.02.000050	MANUTENCAO DO BLOCO DE PROTECAO SOCIAL BASICA	0,00	0,00	193.027,15	193.027,15
Total da Unidade Orçamentária		0,00	306.685,00	1.258.558,61	1.565.243,61

Unidade Orçamentária: 06003 Fundo da Infancia e Adolescencia - FIA

Código	Especificação	Operações especiais	Projetos	Atividades	Total
8	Assistência Social	0,00	0,00	3.400,00	3.400,00
8.243	Assistência à Criança e ao Adolescente	0,00	0,00	3.400,00	3.400,00
08.243.0007	ASSISTENCIA A CRIANCAS E ADOLESCENTES	0,00	0,00	3.400,00	3.400,00
08.243.0007.02.000051	MANUT. DAS ATIVIDADES DO FUNDO MUN. DA INFANCIA E ADOLESCENCIA	0,00	0,00	3.400,00	3.400,00
Total da Unidade Orçamentária		0,00	0,00	3.400,00	3.400,00

Unidade Orçamentária: 08001 Setor de Agropecuaria

Código	Especificação	Operações especiais	Projetos	Atividades	Total
20	Agricultura	0,00	0,00	292.607,69	292.607,69
20.362	Ensino Médio	0,00	0,00	170.763,14	170.763,14
20.362.0019	ASSISTENCIA AO PRODUTOR RURAL	0,00	0,00	170.763,14	170.763,14
20.362.0019.02.000023	MANUT. DA CASA FAMILIAR RURAL	0,00	0,00	170.763,14	170.763,14
20.606	Extensão Rural	0,00	0,00	121.844,55	121.844,55
20.606.0019	ASSISTENCIA AO PRODUTOR RURAL	0,00	0,00	121.844,55	121.844,55
20.606.0019.02.000056	MANUT. PROGRAMA INSEMINACAO ARTIFICIAL	0,00	0,00	120.188,55	120.188,55

Administração Direta, Indireta ou Fundacional

Município de CAIBI

Competência: 2021

20.606.0019.02.000057	MANUT. DO PROGRAMA PASTAGEM E PRODUCAO LEITEIRA	0,00	0,00	1.656,00	1.656,00
	Total da Unidade Orçamentária	0,00	0,00	292.607,69	292.607,69

Unidade Orçamentária: 08002 Setor de Aquicultura e Meio Ambiente

Código	Especificação	Operações especiais	Projetos	Atividades	Total
18	Gestão Ambiental	0,00	69.799,77	0,00	69.799,77
18.544	Recursos Hídricos	0,00	69.799,77	0,00	69.799,77
18.544.xxxx	*** Programa não identificado ***	0,00	69.799,77	0,00	69.799,77
18.544.xxxx.01.000077	ABASTECIMENTO DE AGUA EM LINHA PONTE DE PEDRAS	0,00	69.799,77	0,00	69.799,77
20	Agricultura	0,00	1.694.370,00	2.439.223,10	4.133.593,10
20.605	Abastecimento	0,00	0,00	33.918,00	33.918,00
20.605.0019	ASSISTENCIA AO PRODUTOR RURAL	0,00	0,00	33.918,00	33.918,00
20.605.0019.02.000041	MANUTENCAO DO PROGRAMA PROTECAO DE FONTES	0,00	0,00	33.918,00	33.918,00
20.606	Extensão Rural	0,00	1.694.370,00	2.405.305,10	4.099.675,10
20.606.0019	ASSISTENCIA AO PRODUTOR RURAL	0,00	1.694.370,00	2.405.305,10	4.099.675,10
20.606.0019.01.000011	AQUISICAO DE MAQUINAS E EQUIP. AGRICOLAS	0,00	1.694.370,00	0,00	1.694.370,00
20.606.0019.02.000030	MANUT. PROGRAMA FRUTICULTURA E OLERICULTURA	0,00	0,00	12.807,00	12.807,00
20.606.0019.02.000033	MANUT. DAS ATIVIDADES DA AGRICULTURA	0,00	0,00	2.167.353,74	2.167.353,74
20.606.0019.02.000055	PROGRAMA HORAS MAQUINAS	0,00	0,00	224.344,36	224.344,36
20.606.0019.02.000058	MANUT. E AMPLIACAO DE INTERNET RURAL	0,00	0,00	800,00	800,00
	Total da Unidade Orçamentária	0,00	1.764.169,77	2.439.223,10	4.203.392,87

Unidade Orçamentária: 09001 Depto de Obras e Serviços Urbanos

Código	Especificação	Operações especiais	Projetos	Atividades	Total
6	Segurança Pública	0,00	0,00	140.259,72	140.259,72
6.181	Policimento	0,00	0,00	140.259,72	140.259,72
06.181.0005	SEGURANCA MUNICIPAL	0,00	0,00	140.259,72	140.259,72
06.181.0005.02.000005	MANUT. CONV. RADIO PATRULHA E SEGURANCA PUBLICA	0,00	0,00	120.561,19	120.561,19

Administração Direta, Indireta ou Fundacional

Município de CAIBI

Competência: 2021

06.181.0005.02.000036	MANUTENCAO CONVENIO FUNREBOM	0,00	0,00	19.698,53	19.698,53
15	Urbanismo	0,00	0,00	1.539.073,22	1.539.073,22
15.451	Infra-Estrutura Urbana	0,00	0,00	246.582,90	246.582,90
15.451.0015	SERVICOS DE UTILIDADE PUBLICA	0,00	0,00	246.582,90	246.582,90
15.451.0015.02.000059	AMPLIACAO E MANUT. DA ILUMINACAO PUBLICA	0,00	0,00	246.582,90	246.582,90
15.452	Serviços Urbanos	0,00	0,00	1.292.490,32	1.292.490,32
15.452.0015	SERVICOS DE UTILIDADE PUBLICA	0,00	0,00	1.268.932,15	1.268.932,15
15.452.0015.02.000029	MANUTENCAO DAS ATIVIDADES DO DEPTO DE OBRAS E SERVICOS URBANOS	0,00	0,00	1.268.932,15	1.268.932,15
15.452.0027	INFRAESTRUTURA CIDADA	0,00	0,00	23.558,17	23.558,17
15.452.0027.02.000070	MANUTENCAO E AMPLIACAO DO CEMITERIO PUBLICO	0,00	0,00	23.558,17	23.558,17
17	Saneamento	0,00	0,00	382.135,43	382.135,43
17.512	Saneamento Básico Urbano	0,00	0,00	382.135,43	382.135,43
17.512.0015	SERVICOS DE UTILIDADE PUBLICA	0,00	0,00	382.135,43	382.135,43
17.512.0015.02.000060	PROGRAMA COLETA DE LIXO	0,00	0,00	274.024,60	274.024,60
17.512.0015.02.000064	MANUTENCAO DO SANEAMENTO BASICO	0,00	0,00	108.110,83	108.110,83
Total da Unidade Orçamentária		0,00	0,00	2.061.468,37	2.061.468,37

Unidade Orçamentária: 09002 Dpto de Estradas de Rodagem

Código	Especificação	Operações especiais	Projetos	Atividades	Total
15	Urbanismo	0,00	10.927,41	0,00	10.927,41
15.451	Infra-Estrutura Urbana	0,00	10.927,41	0,00	10.927,41
15.451.0013	URBANIZACAO DE VIAS	0,00	10.927,41	0,00	10.927,41
15.451.0013.01.000008	PAVIMENTACAO ASFALTICA	0,00	10.927,41	0,00	10.927,41
26	Transporte	0,00	1.564.379,99	2.319.057,40	3.883.437,39
26.782	Transporte Rodoviário	0,00	1.564.379,99	2.319.057,40	3.883.437,39
26.782.0022	ESTRADAS VICINAIS	0,00	192.283,06	2.319.057,40	2.511.340,46
26.782.0022.01.000054	CONSTRUCAO DE PONTES E PONTILHOES	0,00	192.283,06	0,00	192.283,06
26.782.0022.02.000035	MANUTENCAO DAS ATIVIDADES DO DMER	0,00	0,00	2.293.049,40	2.293.049,40

Administração Direta, Indireta ou Fundacional

Município de CAIBI

Competência: 2021

26.782.0022.02.000061	MANUTENCAO DE PONTES E PONTILHOES	0,00	0,00	26.008,00	26.008,00
26.782.xxxx	*** Programa não identificado ***	0,00	1.372.096,93	0,00	1.372.096,93
26.782.xxxx.01.000074	AQUISICAO DE UM BRITADOR MOVEL	0,00	750.000,00	0,00	750.000,00
26.782.xxxx.01.000075	PAVIMENTACAO ASFALTICA EM RODOVIAS MUNICIPAIS	0,00	622.096,93	0,00	622.096,93
Total da Unidade Orçamentária		0,00	1.575.307,40	2.319.057,40	3.894.364,80

Unidade Orçamentária: 10001 ENCARGOS GERAIS DO MUNICIPIO

Código	Especificação	Operações especiais	Projetos	Atividades	Total
28	Encargos Especiais	367.719,12	0,00	0,00	367.719,12
28.846	Outros Encargos Especiais	367.719,12	0,00	0,00	367.719,12
28.846.0024	AMORTIZACAO DA DIVIDA E ENCARGOS MUNICIPAIS	367.719,12	0,00	0,00	367.719,12
28.846.0024.09.000001	AMORTIZACAO DA DIVIDA E ENCARGOS MUNICIPAIS	79.583,91	0,00	0,00	79.583,91
28.846.0024.09.000002	CONTRIBUICAO PARA O PASEP	288.135,21	0,00	0,00	288.135,21
Total da Unidade Orçamentária		367.719,12	0,00	0,00	367.719,12
Total da Unidade Gestora		367.719,12	4.423.650,33	17.780.759,48	22.572.128,93

Unidade Gestora: Fundo Municipal de Saúde de Caibi

Unidade Orçamentária: 07001 Fundo Municipal de Saude

Código	Especificação	Operações especiais	Projetos	Atividades	Total
10	Saúde	0,00	0,00	6.845.985,84	6.845.985,84
10.301	Atenção Básica	0,00	0,00	4.622.864,28	4.622.864,28
10.301.0008	SAUDE PARA TODOS	0,00	0,00	4.622.864,28	4.622.864,28
10.301.0008.02.000054	MANUTENCAO DO BLOCO DE ATENCAO BASICA	0,00	0,00	4.622.864,28	4.622.864,28
10.302	Assistência Hospitalar e Ambulatorial	0,00	0,00	1.743.051,03	1.743.051,03
10.302.0008	SAUDE PARA TODOS	0,00	0,00	1.743.051,03	1.743.051,03
10.302.0008.02.000053	MANUT. DO BLOCO DE MEDIA E ALTA COMPLEXIDADE	0,00	0,00	1.743.051,03	1.743.051,03

Administração Direta, Indireta ou Fundacional

Município de CAIBI

Competência: 2021

10.303	Suporte Profilático e Terapêutico	0,00	0,00	442.629,94	442.629,94
10.303.0008	SAUDE PARA TODOS	0,00	0,00	442.629,94	442.629,94
10.303.0008.02.000040	MANUTENCAO ASSISTENCIA FARMACEUTICA	0,00	0,00	442.629,94	442.629,94
10.304	Vigilância Sanitária	0,00	0,00	22.394,80	22.394,80
10.304.0008	SAUDE PARA TODOS	0,00	0,00	22.394,80	22.394,80
10.304.0008.02.000063	MANUT. VIGILANCIA EM SAUDE - SANITARIA	0,00	0,00	22.394,80	22.394,80
10.305	Vigilância Epidemiológica	0,00	0,00	15.045,79	15.045,79
10.305.0008	SAUDE PARA TODOS	0,00	0,00	15.045,79	15.045,79
10.305.0008.02.000017	MANUT. VIGILANCIA EM SAUDE EPIDEMIOLOGICA	0,00	0,00	15.045,79	15.045,79
	Total da Unidade Orçamentária	0,00	0,00	6.845.985,84	6.845.985,84
	Total da Unidade Gestora	0,00	0,00	6.845.985,84	6.845.985,84

Unidade Gestora: Câmara Municipal de Caibi

Unidade Orçamentária: 01001 Camara de Vereadores

Código	Especificação	Operações especiais	Projetos	Atividades	Total
1	Legislativa	0,00	0,00	863.525,06	863.525,06
1.031	Ação Legislativa	0,00	0,00	863.525,06	863.525,06
01.031.0001	PROCESSO LEGISLATIVO	0,00	0,00	863.525,06	863.525,06
01.031.0001.02.000001	MANUT. DAS ATIV. LEGISLATIVAS	0,00	0,00	863.525,06	863.525,06
	Total da Unidade Orçamentária	0,00	0,00	863.525,06	863.525,06
	Total da Unidade Gestora	0,00	0,00	863.525,06	863.525,06
	Total Geral	367.719,12	4.423.650,33	25.490.270,38	30.281.639,83

Demonstrativo de Funções, Subfunções e Programas por Projetos e Atividades - Anexo 07

Administração Direta, Indireta ou Fundacional

Município de CAIBI
Competência: 2021

Código	Especificação	Operações especiais	Projetos	Atividades	Total
01	Legislativa	0,00	0,00	863.525,06	863.525,06
01.031	Ação Legislativa	0,00	0,00	863.525,06	863.525,06
01.031.0001	PROCESSO LEGISLATIVO	0,00	0,00	863.525,06	863.525,06
01.031.0001.02.000001	MANUT. DAS ATIV. LEGISLATIVAS	0,00	0,00	863.525,06	863.525,06
04	Administração	0,00	0,00	3.132.792,36	3.132.792,36
04.122	Administração Geral	0,00	0,00	2.319.326,33	2.319.326,33
04.122.0003	ADMINISTRACAO GERAL	0,00	0,00	2.316.942,33	2.316.942,33
04.122.0003.02.000002	MANUT. DAS ATIV. DO GABINETE DO PREFEITO E VICE-PREFEITO	0,00	0,00	530.388,27	530.388,27
04.122.0003.02.000003	MANUT. DAS ATIVIDADES ADMINISTRATIVAS	0,00	0,00	1.786.554,06	1.786.554,06
04.122.0026	DEFESA CIVIL	0,00	0,00	2.384,00	2.384,00
04.122.0026.02.000044	MANUTENCAO DAS ATIVIDADES DA DEFESA CIVIL	0,00	0,00	2.384,00	2.384,00
04.123	Administração Financeira	0,00	0,00	813.466,03	813.466,03
04.123.0004	ADMINISTRACAO FINANCEIRA	0,00	0,00	813.466,03	813.466,03
04.123.0004.02.000004	MANUT. DAS ATIVIDADES FINANCEIRAS	0,00	0,00	813.466,03	813.466,03
06	Segurança Pública	0,00	0,00	140.259,72	140.259,72
06.181	Policimento	0,00	0,00	140.259,72	140.259,72
06.181.0005	SEGURANCA MUNICIPAL	0,00	0,00	140.259,72	140.259,72
06.181.0005.02.000005	MANUT. CONV. RADIO PATRULHA E SEGURANCA PUBLICA	0,00	0,00	120.561,19	120.561,19
06.181.0005.02.000036	MANUTENCAO CONVENIO FUNREBOM	0,00	0,00	19.698,53	19.698,53
08	Assistência Social	0,00	306.685,00	1.409.186,28	1.715.871,28
08.241	Assistência ao Idoso	0,00	0,00	15.926,78	15.926,78
08.241.0006	ASSISTENCIA SOCIAL GERAL	0,00	0,00	15.926,78	15.926,78
08.241.0006.02.000007	MANUT. DAS ATIVIDADES DA TERCEIRA IDADE	0,00	0,00	15.926,78	15.926,78
08.242	Assistência ao Portador de Deficiência	0,00	306.685,00	0,00	306.685,00
08.242.xxxx	*** Programa não identificado ***	0,00	306.685,00	0,00	306.685,00
08.242.xxxx.01.000072	AUXILIO FINANCEIRO A APAE PARA AQUISICAO DE AREA DE TERRA	0,00	306.685,00	0,00	306.685,00
08.243	Assistência à Criança e ao Adolescente	0,00	0,00	134.700,89	134.700,89
08.243.0007	ASSISTENCIA A CRIANCAS E ADOLESCENTES	0,00	0,00	134.700,89	134.700,89

Demonstrativo de Funções, Subfunções e Programas por Projetos e Atividades - Anexo 07

Administração Direta, Indireta ou Fundacional

Município de CAIBI
Competência: 2021

Código	Especificação	Operações especiais	Projetos	Atividades	Total
08.243.0007.02.000039	MANUT.ATIVIDADES CONSELHO TUTELAR	0,00	0,00	131.300,89	131.300,89
08.243.0007.02.000051	MANUT. DAS ATIVIDADES DO FUNDO MUN. DA INFANCIA E ADOLESCENCIA	0,00	0,00	3.400,00	3.400,00
08.244	Assistência Comunitária	0,00	0,00	1.258.558,61	1.258.558,61
08.244.0006	ASSISTENCIA SOCIAL GERAL	0,00	0,00	1.258.558,61	1.258.558,61
08.244.0006.02.000008	MANUT. DO FUNDO MUNIC. DE ASSISTENCIA SOCIAL	0,00	0,00	1.054.139,64	1.054.139,64
08.244.0006.02.000047	MANUTENCAO DO BLOCO IGD-PBF	0,00	0,00	6.543,18	6.543,18
08.244.0006.02.000048	MANUTENCAO DO BLOCO IGD- SUAS	0,00	0,00	2.942,74	2.942,74
08.244.0006.02.000049	MANUTENCAO DO BLOCO PROTECAO SOCIAL DE MEDIA E ALTA COMPLEXIDADE	0,00	0,00	1.905,90	1.905,90
08.244.0006.02.000050	MANUTENCAO DO BLOCO DE PROTECAO SOCIAL BASICA	0,00	0,00	193.027,15	193.027,15
10	Saúde	0,00	0,00	6.845.985,84	6.845.985,84
10.301	Atenção Básica	0,00	0,00	4.622.864,28	4.622.864,28
10.301.0008	SAUDE PARA TODOS	0,00	0,00	4.622.864,28	4.622.864,28
10.301.0008.02.000054	MANUTENCAO DO BLOCO DE ATENCAO BASICA	0,00	0,00	4.622.864,28	4.622.864,28
10.302	Assistência Hospitalar e Ambulatorial	0,00	0,00	1.743.051,03	1.743.051,03
10.302.0008	SAUDE PARA TODOS	0,00	0,00	1.743.051,03	1.743.051,03
10.302.0008.02.000053	MANUT. DO BLOCO DE MEDIA E ALTA COMPLEXIDADE	0,00	0,00	1.743.051,03	1.743.051,03
10.303	Suporte Profilático e Terapêutico	0,00	0,00	442.629,94	442.629,94
10.303.0008	SAUDE PARA TODOS	0,00	0,00	442.629,94	442.629,94
10.303.0008.02.000040	MANUTENCAO ASSISTENCIA FARMACEUTICA	0,00	0,00	442.629,94	442.629,94
10.304	Vigilância Sanitária	0,00	0,00	22.394,80	22.394,80
10.304.0008	SAUDE PARA TODOS	0,00	0,00	22.394,80	22.394,80
10.304.0008.02.000063	MANUT. VIGILANCIA EM SAUDE - SANITARIA	0,00	0,00	22.394,80	22.394,80
10.305	Vigilância Epidemiológica	0,00	0,00	15.045,79	15.045,79
10.305.0008	SAUDE PARA TODOS	0,00	0,00	15.045,79	15.045,79
10.305.0008.02.000017	MANUT. VIGILANCIA EM SAUDE EPIDEMIOLOGICA	0,00	0,00	15.045,79	15.045,79
12	Educação	0,00	546.688,16	5.218.735,83	5.765.423,99
12.306	Alimentação e Nutrição	0,00	0,00	219.196,33	219.196,33
12.306.0009	ALIMENTACAO ESCOLAR	0,00	0,00	219.196,33	219.196,33

Demonstrativo de Funções, Subfunções e Programas por Projetos e Atividades - Anexo 07

Administração Direta, Indireta ou Fundacional

Município de CAIBI
Competência: 2021

Código	Especificação	Operações especiais	Projetos	Atividades	Total
12.306.0009.02.000020	ALIMENTACAO ESCOLAR - ENSINO FUNDAMENTAL	0,00	0,00	102.279,76	102.279,76
12.306.0009.02.000065	ALIMENTACAO ESCOLAR - CRECHE	0,00	0,00	50.801,46	50.801,46
12.306.0009.02.000066	ALIMENTACAO ESCOLAR - PRE-ESCOLA	0,00	0,00	66.115,11	66.115,11
12.361	Ensino Fundamental	0,00	409.188,16	2.367.839,33	2.777.027,49
12.361.0011	ENSINO PARA TODOS	0,00	409.188,16	2.367.839,33	2.777.027,49
12.361.0011.01.000029	REFORMA E AMPLIACAO ESCOLA PEDRO IVO CAMPOS	0,00	409.188,16	0,00	409.188,16
12.361.0011.02.000021	MANUT. DAS ATIV. DO ENSINO FUNDAMENTAL	0,00	0,00	1.937.370,19	1.937.370,19
12.361.0011.02.000022	TRANSPORTE ESCOLAR - FUNDAMENTAL	0,00	0,00	430.469,14	430.469,14
12.364	Ensino Superior	0,00	0,00	12.348,20	12.348,20
12.364.0011	ENSINO PARA TODOS	0,00	0,00	12.348,20	12.348,20
12.364.0011.02.000024	APOIO AO ENSINO SUPERIOR	0,00	0,00	12.348,20	12.348,20
12.365	Educação Infantil	0,00	137.500,00	2.619.351,97	2.756.851,97
12.365.0011	ENSINO PARA TODOS	0,00	0,00	2.619.351,97	2.619.351,97
12.365.0011.02.000026	MANUTENCAO DA EDUCACAO INFANTIL - CRECHE	0,00	0,00	1.525.474,76	1.525.474,76
12.365.0011.02.000067	TRANSPORTE ESCOLAR - CRECHE	0,00	0,00	144.852,24	144.852,24
12.365.0011.02.000068	TRANSPORTE ESCOLAR - PRE-ESCOLAR	0,00	0,00	190.809,43	190.809,43
12.365.0011.02.000069	MANUTENCAO DA EDUCACAO INFANTIL - PRE-ESCOLA	0,00	0,00	758.215,54	758.215,54
12.365.xxxx	*** Programa não identificado ***	0,00	137.500,00	0,00	137.500,00
12.365.xxxx.01.000068	AQUISICAO DE TERRENOS PARA CONSTRUCAO DE CRECHE	0,00	137.500,00	0,00	137.500,00
13	Cultura	0,00	0,00	387.316,18	387.316,18
13.392	Difusão Cultural	0,00	0,00	387.316,18	387.316,18
13.392.0012	DESENVOLVIMENTO CULTURA	0,00	0,00	387.316,18	387.316,18
13.392.0012.02.000027	MANUTENCAO DAS ATIVIDADES CULTURAIS	0,00	0,00	356.452,24	356.452,24
13.392.0012.02.000045	REALIZACAO DE FESTIVIDADES E EVENTOS	0,00	0,00	30.863,94	30.863,94
15	Urbanismo	0,00	10.927,41	1.539.073,22	1.550.000,63
15.451	Infra-Estrutura Urbana	0,00	10.927,41	246.582,90	257.510,31
15.451.0013	URBANIZACAO DE VIAS	0,00	10.927,41	0,00	10.927,41
15.451.0013.01.000008	PAVIMENTACAO ASFALTICA	0,00	10.927,41	0,00	10.927,41

Demonstrativo de Funções, Subfunções e Programas por Projetos e Atividades - Anexo 07

Administração Direta, Indireta ou Fundacional

Município de CAIBI
Competência: 2021

Código	Especificação	Operações especiais	Projetos	Atividades	Total
15.451.0015	SERVICOS DE UTILIDADE PUBLICA	0,00	0,00	246.582,90	246.582,90
15.451.0015.02.000059	AMPLIACAO E MANUT. DA ILUMINACAO PUBLICA	0,00	0,00	246.582,90	246.582,90
15.452	Serviços Urbanos	0,00	0,00	1.292.490,32	1.292.490,32
15.452.0015	SERVICOS DE UTILIDADE PUBLICA	0,00	0,00	1.268.932,15	1.268.932,15
15.452.0015.02.000029	MANUTENCAO DAS ATIVIDADES DO DEPTO DE OBRAS E SERVICOS URBANOS	0,00	0,00	1.268.932,15	1.268.932,15
15.452.0027	INFRAESTRUTURA CIDADADA	0,00	0,00	23.558,17	23.558,17
15.452.0027.02.000070	MANUTENCAO E AMPLIACAO DO CEMITERIO PUBLICO	0,00	0,00	23.558,17	23.558,17
17	Saneamento	0,00	0,00	382.135,43	382.135,43
17.512	Saneamento Básico Urbano	0,00	0,00	382.135,43	382.135,43
17.512.0015	SERVICOS DE UTILIDADE PUBLICA	0,00	0,00	382.135,43	382.135,43
17.512.0015.02.000060	PROGRAMA COLETA DE LIXO	0,00	0,00	274.024,60	274.024,60
17.512.0015.02.000064	MANUTENCAO DO SANEAMENTO BASICO	0,00	0,00	108.110,83	108.110,83
18	Gestão Ambiental	0,00	69.799,77	0,00	69.799,77
18.544	Recursos Hídricos	0,00	69.799,77	0,00	69.799,77
18.544.xxxx	*** Programa não identificado ***	0,00	69.799,77	0,00	69.799,77
18.544.xxxx.01.000077	ABASTECIMENTO DE AGUA EM LINHA PONTE DE PEDRAS	0,00	69.799,77	0,00	69.799,77
20	Agricultura	0,00	1.694.370,00	2.731.830,79	4.426.200,79
20.362	Ensino Médio	0,00	0,00	170.763,14	170.763,14
20.362.0019	ASSISTENCIA AO PRODUTOR RURAL	0,00	0,00	170.763,14	170.763,14
20.362.0019.02.000023	MANUT. DA CASA FAMILIAR RURAL	0,00	0,00	170.763,14	170.763,14
20.605	Abastecimento	0,00	0,00	33.918,00	33.918,00
20.605.0019	ASSISTENCIA AO PRODUTOR RURAL	0,00	0,00	33.918,00	33.918,00
20.605.0019.02.000041	MANUTENCAO DO PROGRAMA PROTECAO DE FONTES	0,00	0,00	33.918,00	33.918,00
20.606	Extensão Rural	0,00	1.694.370,00	2.527.149,65	4.221.519,65
20.606.0019	ASSISTENCIA AO PRODUTOR RURAL	0,00	1.694.370,00	2.527.149,65	4.221.519,65
20.606.0019.01.000011	AQUISICAO DE MAQUINAS E EQUIP. AGRICOLAS	0,00	1.694.370,00	0,00	1.694.370,00
20.606.0019.02.000030	MANUT. PROGRAMA FRUTICULTURA E OLERICULTURA	0,00	0,00	12.807,00	12.807,00
20.606.0019.02.000033	MANUT. DAS ATIVIDADES DA AGRICULTURA	0,00	0,00	2.167.353,74	2.167.353,74

Demonstrativo de Funções, Subfunções e Programas por Projetos e Atividades - Anexo 07

Administração Direta, Indireta ou Fundacional

Município de CAIBI
Competência: 2021

Código	Especificação	Operações especiais	Projetos	Atividades	Total
20.606.0019.02.000055	PROGRAMA HORAS MAQUINAS	0,00	0,00	224.344,36	224.344,36
20.606.0019.02.000056	MANUT. PROGRAMA INSEMINACAO ARTIFICIAL	0,00	0,00	120.188,55	120.188,55
20.606.0019.02.000057	MANUT. DO PROGRAMA PASTAGEM E PRODUCAO LEITEIRA	0,00	0,00	1.656,00	1.656,00
20.606.0019.02.000058	MANUT. E AMPLIACAO DE INTERNET RURAL	0,00	0,00	800,00	800,00
22	Indústria	0,00	230.800,00	10.200,00	241.000,00
22.334	Fomento ao Trabalho	0,00	0,00	10.200,00	10.200,00
22.334.xxxx	*** Programa não identificado ***	0,00	0,00	10.200,00	10.200,00
22.334.xxxx.02.000074	INCENTIVO A EMPRESAS CAIBIENSES COM CURSOS TECNICOS PROFISSIONALIZANTES	0,00	0,00	10.200,00	10.200,00
22.661	Promoção Industrial	0,00	230.800,00	0,00	230.800,00
22.661.xxxx	*** Programa não identificado ***	0,00	230.800,00	0,00	230.800,00
22.661.xxxx.01.000063	AQUISICAO DE AREA DE TERRA PARA INSTALACAO DE EMPRESAS	0,00	205.000,00	0,00	205.000,00
22.661.xxxx.01.000076	REDE ELETRICA AREA INDUSTRIAL - LINHA ROSARIO	0,00	25.800,00	0,00	25.800,00
23	Comércio e Serviços	0,00	0,00	103.800,00	103.800,00
23.695	Turismo	0,00	0,00	103.800,00	103.800,00
23.695.0003	ADMINISTRACAO GERAL	0,00	0,00	103.800,00	103.800,00
23.695.0003.02.000034	MANUT. DAS ATIVIDADES VOLTADAS AO TURISMO	0,00	0,00	103.800,00	103.800,00
26	Transporte	0,00	1.564.379,99	2.319.057,40	3.883.437,39
26.782	Transporte Rodoviário	0,00	1.564.379,99	2.319.057,40	3.883.437,39
26.782.0022	ESTRADAS VICINAIS	0,00	192.283,06	2.319.057,40	2.511.340,46
26.782.0022.01.000054	CONSTRUCAO DE PONTES E PONTILHOES	0,00	192.283,06	0,00	192.283,06
26.782.0022.02.000035	MANUTENCAO DAS ATIVIDADES DO DMR	0,00	0,00	2.293.049,40	2.293.049,40
26.782.0022.02.000061	MANUTENCAO DE PONTES E PONTILHOES	0,00	0,00	26.008,00	26.008,00
26.782.xxxx	*** Programa não identificado ***	0,00	1.372.096,93	0,00	1.372.096,93
26.782.xxxx.01.000074	AQUISICAO DE UM BRITADOR MOVEL	0,00	750.000,00	0,00	750.000,00
26.782.xxxx.01.000075	PAVIMENTACAO ASFALTICA EM RODOVIAS MUNICIPAIS	0,00	622.096,93	0,00	622.096,93
27	Desporto e Lazer	0,00	0,00	406.372,27	406.372,27
27.812	Desporto Comunitário	0,00	0,00	406.372,27	406.372,27
27.812.0023	ESPORTE E VIDA	0,00	0,00	406.372,27	406.372,27

Demonstrativo de Funções, Subfunções e Programas por Projetos e Atividades - Anexo 07

Administração Direta, Indireta ou Fundacional

Município de CAIBI
Competência: 2021

Código	Especificação	Operações especiais	Projetos	Atividades	Total
27.812.0023.02.000006	MANUT. DAS ATIVIDADES ESPORTIVAS	0,00	0,00	406.372,27	406.372,27
28	Encargos Especiais	367.719,12	0,00	0,00	367.719,12
28.846	Outros Encargos Especiais	367.719,12	0,00	0,00	367.719,12
28.846.0024	AMORTIZACAO DA DIVIDA E ENCARGOS MUNICIPAIS	367.719,12	0,00	0,00	367.719,12
28.846.0024.09.000001	AMORTIZACAO DA DIVIDA E ENCARGOS MUNICIPAIS	79.583,91	0,00	0,00	79.583,91
28.846.0024.09.000002	CONTRIBUICAO PARA O PASEP	288.135,21	0,00	0,00	288.135,21
	Total Geral	367.719,12	4.423.650,33	25.490.270,38	30.281.639,83

Município de CAIBI

Competência: 2021

Código	Especificação	Ordinário	Vinculado	Total
01	Legislativa	863.525,06	0,00	863.525,06
01.031	Ação Legislativa	863.525,06	0,00	863.525,06
01.031.0001	PROCESSO LEGISLATIVO	863.525,06	0,00	863.525,06
01.031.0001.02.000001	MANUT. DAS ATIV. LEGISLATIVAS	863.525,06	0,00	863.525,06
04	Administração	3.128.221,36	4.571,00	3.132.792,36
04.122	Administração Geral	2.314.755,33	4.571,00	2.319.326,33
04.122.0003	ADMINISTRACAO GERAL	2.312.371,33	4.571,00	2.316.942,33
04.122.0003.02.000002	MANUT. DAS ATIV. DO GABINETE DO PREFEITO E VICE-PREFEITO	530.388,27	0,00	530.388,27
04.122.0003.02.000003	MANUT. DAS ATIVIDADES ADMINISTRATIVAS	1.781.983,06	4.571,00	1.786.554,06
04.122.0026	DEFESA CIVIL	2.384,00	0,00	2.384,00
04.122.0026.02.000044	MANUTENCAO DAS ATIVIDADES DA DEFESA CIVIL	2.384,00	0,00	2.384,00
04.123	Administração Financeira	813.466,03	0,00	813.466,03
04.123.0004	ADMINISTRACAO FINANCEIRA	813.466,03	0,00	813.466,03
04.123.0004.02.000004	MANUT. DAS ATIVIDADES FINANCEIRAS	813.466,03	0,00	813.466,03
06	Segurança Pública	102.776,21	37.483,51	140.259,72
06.181	Policciamento	102.776,21	37.483,51	140.259,72
06.181.0005	SEGURANCA MUNICIPAL	102.776,21	37.483,51	140.259,72
06.181.0005.02.000005	MANUT. CONV. RADIO PATRULHA E SEGURANCA PUBLICA	102.776,21	17.784,98	120.561,19
06.181.0005.02.000036	MANUTENCAO CONVENIO FUNREBOM	0,00	19.698,53	19.698,53
08	Assistência Social	1.462.082,37	253.788,91	1.715.871,28
08.241	Assistência ao Idoso	15.926,78	0,00	15.926,78
08.241.0006	ASSISTENCIA SOCIAL GERAL	15.926,78	0,00	15.926,78
08.241.0006.02.000007	MANUT. DAS ATIVIDADES DA TERCEIRA IDADE	15.926,78	0,00	15.926,78
08.242	Assistência ao Portador de Deficiência	306.685,00	0,00	306.685,00
08.242.xxxx	*** Programa não identificado ***	306.685,00	0,00	306.685,00
08.242.xxxx.01.000072	AUXILIO FINANCEIRO A APAE PARA AQUISICAO DE AREA DE TERRA	306.685,00	0,00	306.685,00
08.243	Assistência à Criança e ao Adolescente	131.300,89	3.400,00	134.700,89
08.243.0007	ASSISTENCIA A CRIANCAS E ADOLESCENTES	131.300,89	3.400,00	134.700,89
08.243.0007.02.000039	MANUT.ATIVIDADES CONSELHO TUTELAR	131.300,89	0,00	131.300,89
08.243.0007.02.000051	MANUT. DAS ATIVIDADES DO FUNDO MUN. DA INFANCIA E ADOLESCENCIA	0,00	3.400,00	3.400,00
08.244	Assistência Comunitária	1.008.169,70	250.388,91	1.258.558,61
08.244.0006	ASSISTENCIA SOCIAL GERAL	1.008.169,70	250.388,91	1.258.558,61
08.244.0006.02.000008	MANUT. DO FUNDO MUNIC. DE ASSISTENCIA SOCIAL	1.008.169,70	45.969,94	1.054.139,64
08.244.0006.02.000047	MANUTENCAO DO BLOCO IGD-PBF	0,00	6.543,18	6.543,18
08.244.0006.02.000048	MANUTENCAO DO BLOCO IGD- SUAS	0,00	2.942,74	2.942,74
08.244.0006.02.000049	MANUTENCAO DO BLOCO PROTECAO SOCIAL DE MEDIA E ALTA COMPLEXIDADE	0,00	1.905,90	1.905,90
08.244.0006.02.000050	MANUTENCAO DO BLOCO DE PROTECAO SOCIAL BASICA	0,00	193.027,15	193.027,15
10	Saúde	0,00	6.845.985,84	6.845.985,84
10.301	Atenção Básica	0,00	4.622.864,28	4.622.864,28
10.301.0008	SAUDE PARA TODOS	0,00	4.622.864,28	4.622.864,28
10.301.0008.02.000054	MANUTENCAO DO BLOCO DE ATENCAO BASICA	0,00	4.622.864,28	4.622.864,28
10.302	Assistência Hospitalar e Ambulatorial	0,00	1.743.051,03	1.743.051,03
10.302.0008	SAUDE PARA TODOS	0,00	1.743.051,03	1.743.051,03

Município de CAIBI
Competência: 2021

Código	Especificação	Ordinário	Vinculado	Total
10.302.0008.02.000053	MANUT. DO BLOCO DE MEDIA E ALTA COMPLEXIDADE	0,00	1.743.051,03	1.743.051,03
10.303	Suporte Profilático e Terapêutico	0,00	442.629,94	442.629,94
10.303.0008	SAUDE PARA TODOS	0,00	442.629,94	442.629,94
10.303.0008.02.000040	MANUTENCAO ASSISTENCIA FARMACEUTICA	0,00	442.629,94	442.629,94
10.304	Vigilância Sanitária	0,00	22.394,80	22.394,80
10.304.0008	SAUDE PARA TODOS	0,00	22.394,80	22.394,80
10.304.0008.02.000063	MANUT. VIGILANCIA EM SAUDE - SANITARIA	0,00	22.394,80	22.394,80
10.305	Vigilância Epidemiológica	0,00	15.045,79	15.045,79
10.305.0008	SAUDE PARA TODOS	0,00	15.045,79	15.045,79
10.305.0008.02.000017	MANUT. VIGILANCIA EM SAUDE EPIDEMIOLOGICA	0,00	15.045,79	15.045,79
12	Educação	126.607,57	5.638.816,42	5.765.423,99
12.306	Alimentação e Nutrição	114.259,37	104.936,96	219.196,33
12.306.0009	ALIMENTACAO ESCOLAR	114.259,37	104.936,96	219.196,33
12.306.0009.02.000020	ALIMENTACAO ESCOLAR - ENSINO FUNDAMENTAL	56.457,77	45.821,99	102.279,76
12.306.0009.02.000065	ALIMENTACAO ESCOLAR - CRECHE	23.585,63	27.215,83	50.801,46
12.306.0009.02.000066	ALIMENTACAO ESCOLAR - PRE-ESCOLA	34.215,97	31.899,14	66.115,11
12.361	Ensino Fundamental	0,00	2.777.027,49	2.777.027,49
12.361.0011	ENSINO PARA TODOS	0,00	2.777.027,49	2.777.027,49
12.361.0011.01.000029	REFORMA E AMPLIACAO ESCOLA PEDRO IVO CAMPOS	0,00	409.188,16	409.188,16
12.361.0011.02.000021	MANUT. DAS ATIV. DO ENSINO FUNDAMENTAL	0,00	1.937.370,19	1.937.370,19
12.361.0011.02.000022	TRANSPORTE ESCOLAR - FUNDAMENTAL	0,00	430.469,14	430.469,14
12.364	Ensino Superior	12.348,20	0,00	12.348,20
12.364.0011	ENSINO PARA TODOS	12.348,20	0,00	12.348,20
12.364.0011.02.000024	APOIO AO ENSINO SUPERIOR	12.348,20	0,00	12.348,20
12.365	Educação Infantil	0,00	2.756.851,97	2.756.851,97
12.365.0011	ENSINO PARA TODOS	0,00	2.619.351,97	2.619.351,97
12.365.0011.02.000026	MANUTENCAO DA EDUCACAO INFANTIL - CRECHE	0,00	1.525.474,76	1.525.474,76
12.365.0011.02.000067	TRANSPORTE ESCOLAR - CRECHE	0,00	144.852,24	144.852,24
12.365.0011.02.000068	TRANSPORTE ESCOLAR - PRE-ESCOLAR	0,00	190.809,43	190.809,43
12.365.0011.02.000069	MANUTENCAO DA EDUCACAO INFANTIL - PRE-ESCOLA	0,00	758.215,54	758.215,54
12.365.xxxx	*** Programa não identificado ***	0,00	137.500,00	137.500,00
12.365.xxxx.01.000068	AQUISICAO DE TERRENOS PARA CONSTRUCAO DE CRECHE	0,00	137.500,00	137.500,00
13	Cultura	328.351,89	58.964,29	387.316,18
13.392	Difusão Cultural	328.351,89	58.964,29	387.316,18
13.392.0012	DESENVOLVIMENTO CULTURA	328.351,89	58.964,29	387.316,18
13.392.0012.02.000027	MANUTENCAO DAS ATIVIDADES CULTURAIS	297.487,95	58.964,29	356.452,24
13.392.0012.02.000045	REALIZACAO DE FESTIVIDADES E EVENTOS	30.863,94	0,00	30.863,94
15	Urbanismo	1.206.321,36	343.679,27	1.550.000,63
15.451	Infra-Estrutura Urbana	19.777,04	237.733,27	257.510,31
15.451.0013	URBANIZACAO DE VIAS	0,00	10.927,41	10.927,41
15.451.0013.01.000008	PAVIMENTACAO ASFALTICA	0,00	10.927,41	10.927,41
15.451.0015	SERVICOS DE UTILIDADE PUBLICA	19.777,04	226.805,86	246.582,90
15.451.0015.02.000059	AMPLIACAO E MANUT. DA ILUMINACAO PUBLICA	19.777,04	226.805,86	246.582,90
15.452	Serviços Urbanos	1.186.544,32	105.946,00	1.292.490,32

Município de CAIBI
Competência: 2021

Código	Especificação	Ordinário	Vinculado	Total
15.452.0015	SERVICOS DE UTILIDADE PUBLICA	1.162.986,15	105.946,00	1.268.932,15
15.452.0015.02.000029	MANUTENCAO DAS ATIVIDADES DO DEPTO DE OBRAS E SERVICOS URBANOS	1.162.986,15	105.946,00	1.268.932,15
15.452.0027	INFRAESTRUTURA CIDADADA	23.558,17	0,00	23.558,17
15.452.0027.02.000070	MANUTENCAO E AMPLIACAO DO CEMITERIO PUBLICO	23.558,17	0,00	23.558,17
17	Saneamento	382.135,43	0,00	382.135,43
17.512	Saneamento Básico Urbano	382.135,43	0,00	382.135,43
17.512.0015	SERVICOS DE UTILIDADE PUBLICA	382.135,43	0,00	382.135,43
17.512.0015.02.000060	PROGRAMA COLETA DE LIXO	274.024,60	0,00	274.024,60
17.512.0015.02.000064	MANUTENCAO DO SANEAMENTO BASICO	108.110,83	0,00	108.110,83
18	Gestão Ambiental	69.799,77	0,00	69.799,77
18.544	Recursos Hídricos	69.799,77	0,00	69.799,77
18.544.xxxx	*** Programa não identificado ***	69.799,77	0,00	69.799,77
18.544.xxxx.01.000077	ABASTECIMENTO DE AGUA EM LINHA PONTE DE PEDRAS	69.799,77	0,00	69.799,77
20	Agricultura	3.734.462,93	691.737,86	4.426.200,79
20.362	Ensino Médio	170.763,14	0,00	170.763,14
20.362.0019	ASSISTENCIA AO PRODUTOR RURAL	170.763,14	0,00	170.763,14
20.362.0019.02.000023	MANUT. DA CASA FAMILIAR RURAL	170.763,14	0,00	170.763,14
20.605	Abastecimento	21.776,41	12.141,59	33.918,00
20.605.0019	ASSISTENCIA AO PRODUTOR RURAL	21.776,41	12.141,59	33.918,00
20.605.0019.02.000041	MANUTENCAO DO PROGRAMA PROTECAO DE FONTES	21.776,41	12.141,59	33.918,00
20.606	Extensão Rural	3.541.923,38	679.596,27	4.221.519,65
20.606.0019	ASSISTENCIA AO PRODUTOR RURAL	3.541.923,38	679.596,27	4.221.519,65
20.606.0019.01.000011	AQUISICAO DE MAQUINAS E EQUIP. AGRICOLAS	1.020.919,73	673.450,27	1.694.370,00
20.606.0019.02.000030	MANUT. PROGRAMA FRUTICULTURA E OLERICULTURA	12.807,00	0,00	12.807,00
20.606.0019.02.000033	MANUT. DAS ATIVIDADES DA AGRICULTURA	2.161.207,74	6.146,00	2.167.353,74
20.606.0019.02.000055	PROGRAMA HORAS MAQUINAS	224.344,36	0,00	224.344,36
20.606.0019.02.000056	MANUT. PROGRAMA INSEMINACAO ARTIFICIAL	120.188,55	0,00	120.188,55
20.606.0019.02.000057	MANUT. DO PROGRAMA PASTAGEM E PRODUCAO LEITEIRA	1.656,00	0,00	1.656,00
20.606.0019.02.000058	MANUT. E AMPLIACAO DE INTERNET RURAL	800,00	0,00	800,00
22	Indústria	174.728,06	66.271,94	241.000,00
22.334	Fomento ao Trabalho	10.200,00	0,00	10.200,00
22.334.xxxx	*** Programa não identificado ***	10.200,00	0,00	10.200,00
22.334.xxxx.02.000074	INCENTIVO A EMPRESAS CAIBIENSES COM CURSOS TECNICOS PROFISSIONALIZANTES	10.200,00	0,00	10.200,00
22.661	Promoção Industrial	164.528,06	66.271,94	230.800,00
22.661.xxxx	*** Programa não identificado ***	164.528,06	66.271,94	230.800,00
22.661.xxxx.01.000063	AQUISICAO DE AREA DE TERRA PARA INSTALACAO DE EMPRESAS	138.728,06	66.271,94	205.000,00
22.661.xxxx.01.000076	REDE ELETRICA AREA INDUSTRIAL - LINHA ROSARIO	25.800,00	0,00	25.800,00
23	Comércio e Serviços	103.800,00	0,00	103.800,00
23.695	Turismo	103.800,00	0,00	103.800,00
23.695.0003	ADMINISTRACAO GERAL	103.800,00	0,00	103.800,00
23.695.0003.02.000034	MANUT. DAS ATIVIDADES VOLTADAS AO TURISMO	103.800,00	0,00	103.800,00
26	Transporte	2.945.269,50	938.167,89	3.883.437,39
26.782	Transporte Rodoviário	2.945.269,50	938.167,89	3.883.437,39

Município de CAIBI
Competência: 2021

Código	Especificação	Ordinário	Vinculado	Total
26.782.0022	ESTRADAS VICINAIS	2.323.172,57	188.167,89	2.511.340,46
26.782.0022.01.000054	CONSTRUCAO DE PONTES E PONTILHOES	192.283,06	0,00	192.283,06
26.782.0022.02.000035	MANUTENCAO DAS ATIVIDADES DO DMER	2.104.881,51	188.167,89	2.293.049,40
26.782.0022.02.000061	MANUTENCAO DE PONTES E PONTILHOES	26.008,00	0,00	26.008,00
26.782.xxxx	*** Programa não identificado ***	622.096,93	750.000,00	1.372.096,93
26.782.xxxx.01.000074	AQUISICAO DE UM BRITADOR MOVEI	350.000,00	400.000,00	750.000,00
26.782.xxxx.01.000075	PAVIMENTACAO ASFALTICA EM RODOVIAS MUNICIPAIS	272.096,93	350.000,00	622.096,93
27	Desporto e Lazer	403.272,27	3.100,00	406.372,27
27.812	Desporto Comunitário	403.272,27	3.100,00	406.372,27
27.812.0023	ESPORTE E VIDA	403.272,27	3.100,00	406.372,27
27.812.0023.02.000006	MANUT. DAS ATIVIDADES ESPORTIVAS	403.272,27	3.100,00	406.372,27
28	Encargos Especiais	365.836,75	1.882,37	367.719,12
28.846	Outros Encargos Especiais	365.836,75	1.882,37	367.719,12
28.846.0024	AMORTIZACAO DA DIVIDA E ENCARGOS MUNICIPAIS	365.836,75	1.882,37	367.719,12
28.846.0024.09.000001	AMORTIZACAO DA DIVIDA E ENCARGOS MUNICIPAIS	79.583,91	0,00	79.583,91
28.846.0024.09.000002	CONTRIBUICAO PARA O PASEP	286.252,84	1.882,37	288.135,21
Total Geral		15.397.190,53	14.884.449,30	30.281.639,83

Município de CAIBI
Competência: 2021

Unidade Orçamentária / Função de Governo	Legislativa	Judiciária	Essencial à Justiça	Administração	Defesa Nacional	Segurança Pública
01001 - Camara de Vereadores	863.525,06					
02001 - Gabinete do Prefeito				532.772,27		
03001 - Dpto de Administracao				1.786.554,06		
03002 - Setor de Turismo						
03003 - Fundo Municipal dos Idosos						
03004 - Conselho Tutelar						
04001 - Dpto de Financas				813.466,03		
04003 - SETOR DE DESENVOLVIMENTO ECONOMICO						
05001 - Dpto de Educacao						
05002 - Dpto de Cultura						
05003 - Depto de Esporte						
06001 - Fundo Municipal de Assistencia Social						
06002 - Fundo Municipal de Habitacao						
06003 - Fundo da Infancia e Adolescencia - FIA						
07001 - Fundo Municipal de Saude						
08001 - Setor de Agropecuaria						
08002 - Setor de Aquicultura e Meio Ambiente						
09001 - Depto de Obras e Servicos Urbanos						140.259,72
09002 - Dpto de Estradas de Rodagem						
10001 - ENCARGOS GERAIS DO MUNICIPIO						
11001 - RESERVA DE CONTINGENCIA						
Total:	863.525,06			3.132.792,36		140.259,72

Unidade Orçamentária / Função de Governo	Relações Exteriores	Assistência Social	Previdência Social	Saúde	Trabalho	Educação
01001 - Camara de Vereadores						
02001 - Gabinete do Prefeito						
03001 - Dpto de Administracao						
03002 - Setor de Turismo						
03003 - Fundo Municipal dos Idosos		15.926,78				
03004 - Conselho Tutelar		131.300,89				
04001 - Dpto de Financas						
04003 - SETOR DE DESENVOLVIMENTO ECONOMICO						
05001 - Dpto de Educacao						5.765.423,99
05002 - Dpto de Cultura						
05003 - Depto de Esporte						
06001 - Fundo Municipal de Assistencia Social		1.565.243,61				
06002 - Fundo Municipal de Habitacao						
06003 - Fundo da Infancia e Adolescencia - FIA		3.400,00				
07001 - Fundo Municipal de Saude				6.845.985,84		
08001 - Setor de Agropecuaria						
08002 - Setor de Aquicultura e Meio Ambiente						
09001 - Depto de Obras e Servicos Urbanos						
09002 - Dpto de Estradas de Rodagem						

Município de CAIBI
Competência: 2021

Unidade Orçamentária / Função de Governo	Relações Exteriores	Assistência Social	Previdência Social	Saúde	Trabalho	Educação
10001 - ENCARGOS GERAIS DO MUNICIPIO						
11001 - RESERVA DE CONTINGENCIA						
Total:		1.715.871,28		6.845.985,84		5.765.423,99

Unidade Orçamentária / Função de Governo	Cultura	Direitos da Cidadania	Urbanismo	Habitação	Saneamento	Gestão Ambiental
01001 - Camara de Vereadores						
02001 - Gabinete do Prefeito						
03001 - Dpto de Administracao						
03002 - Setor de Turismo						
03003 - Fundo Municipal dos Idosos						
03004 - Conselho Tutelar						
04001 - Dpto de Financas						
04003 - SETOR DE DESENVOLVIMENTO ECONOMICO						
05001 - Dpto de Educacao						
05002 - Dpto de Cultura	387.316,18					
05003 - Depto de Esporte						
06001 - Fundo Municipal de Assistencia Social						
06002 - Fundo Municipal de Habitacao						
06003 - Fundo da Infancia e Adolescencia - FIA						
07001 - Fundo Municipal de Saude						
08001 - Setor de Agropecuaria						
08002 - Setor de Aquicultura e Meio Ambiente						69.799,77
09001 - Depto de Obras e Servicos Urbanos			1.539.073,22		382.135,43	
09002 - Dpto de Estradas de Rodagem			10.927,41			
10001 - ENCARGOS GERAIS DO MUNICIPIO						
11001 - RESERVA DE CONTINGENCIA						
Total:	387.316,18		1.550.000,63		382.135,43	69.799,77

Unidade Orçamentária / Função de Governo	Ciência e Tecnologia	Agricultura	Organização Agrária	Indústria	Comércio e Serviços	Comunicações
01001 - Camara de Vereadores						
02001 - Gabinete do Prefeito						
03001 - Dpto de Administracao						
03002 - Setor de Turismo					103.800,00	
03003 - Fundo Municipal dos Idosos						
03004 - Conselho Tutelar						
04001 - Dpto de Financas						
04003 - SETOR DE DESENVOLVIMENTO ECONOMICO				241.000,00		
05001 - Dpto de Educacao						
05002 - Dpto de Cultura						
05003 - Depto de Esporte						
06001 - Fundo Municipal de Assistencia Social						
06002 - Fundo Municipal de Habitacao						

Município de CAIBI
Competência: 2021

Unidade Orçamentária / Função de Governo	Ciência e Tecnologia	Agricultura	Organização Agrária	Indústria	Comércio e Serviços	Comunicações
06003 - Fundo da Infancia e Adolescencia - FIA						
07001 - Fundo Municipal de Saude						
08001 - Setor de Agropecuaria		292.607,69				
08002 - Setor de Aquicultura e Meio Ambiente		4.133.593,10				
09001 - Depto de Obras e Servicos Urbanos						
09002 - Dpto de Estradas de Rodagem						
10001 - ENCARGOS GERAIS DO MUNICIPIO						
11001 - RESERVA DE CONTINGENCIA						
Total:		4.426.200,79		241.000,00	103.800,00	

Unidade Orçamentária / Função de Governo	Energia	Transporte	Desporto e Lazer	Encargos Especiais	Reserva Contingência	Total
01001 - Camara de Vereadores						863.525,06
02001 - Gabinete do Prefeito						532.772,27
03001 - Dpto de Administracao						1.786.554,06
03002 - Setor de Turismo						103.800,00
03003 - Fundo Municipal dos Idosos						15.926,78
03004 - Conselho Tutelar						131.300,89
04001 - Dpto de Financas						813.466,03
04003 - SETOR DE DESENVOLVIMENTO ECONOMICO						241.000,00
05001 - Dpto de Educacao						5.765.423,99
05002 - Dpto de Cultura						387.316,18
05003 - Depto de Esporte			406.372,27			406.372,27
06001 - Fundo Municipal de Assistencia Social						1.565.243,61
06002 - Fundo Municipal de Habitacao						
06003 - Fundo da Infancia e Adolescencia - FIA						3.400,00
07001 - Fundo Municipal de Saude						6.845.985,84
08001 - Setor de Agropecuaria						292.607,69
08002 - Setor de Aquicultura e Meio Ambiente						4.203.392,87
09001 - Depto de Obras e Servicos Urbanos						2.061.468,37
09002 - Dpto de Estradas de Rodagem		3.883.437,39				3.894.364,80
10001 - ENCARGOS GERAIS DO MUNICIPIO				367.719,12		367.719,12
11001 - RESERVA DE CONTINGENCIA						
Total:		3.883.437,39	406.372,27	367.719,12		30.281.639,83

Município de CAIBI

Competência: 2021

Código	Especificação	Orçada	Arrecadada	Diferença	
				Para Mais	Para Menos
	RECEITAS	27.156.400,00	34.808.785,19	7.652.385,19	0,00
10000000	Receitas Correntes	27.156.400,00	33.537.934,19	6.381.534,19	0,00
11000000	Impostos, Taxas e Contribuições de Melhoria	2.484.500,00	2.962.819,31	478.319,31	0,00
11100000	Impostos	2.045.000,00	2.657.464,39	612.464,39	0,00
11130000	Impostos sobre a Renda e Proventos de Qualquer Natureza	640.000,00	613.617,63	0,00	26.382,37
11130300	Imposto sobre a Renda - Retido na Fonte	640.000,00	613.617,63	0,00	26.382,37
11130311	Imposto sobre a Renda - Retido na Fonte - Trabalho - Principal	620.000,00	598.550,97	0,00	21.449,03
	Recursos Ordinários	372.000,00	359.130,52	0,00	12.869,48
	Receitas de Impostos e Transf de Impostos: Educação	155.000,00	149.637,77	0,00	5.362,23
	Receitas de Impostos e Transf de impostos: Saúde	93.000,00	89.782,68	0,00	3.217,32
11130341	Imposto sobre a Renda - Retido na Fonte - Outros Rendimentos - Principal	20.000,00	15.066,66	0,00	4.933,34
	Recursos Ordinários	12.000,00	9.039,89	0,00	2.960,11
	Receitas de Impostos e Transf de Impostos: Educação	5.000,00	3.766,72	0,00	1.233,28
	Receitas de Impostos e Transf de impostos: Saúde	3.000,00	2.260,05	0,00	739,95
11180000	Impostos Específicos de Estados, DF e Municípios	1.405.000,00	2.043.846,76	638.846,76	0,00
11180100	Impostos sobre o Patrimônio para Estados/DF/Municípios	682.000,00	983.920,06	301.920,06	0,00
11180111	Imposto sobre a Propriedade Predial e Territorial Urbana - Principal	400.000,00	444.272,23	44.272,23	0,00
	Recursos Ordinários	240.000,00	266.563,04	26.563,04	0,00
	Receitas de Impostos e Transf de Impostos: Educação	100.000,00	111.071,19	11.071,19	0,00
	Receitas de Impostos e Transf de impostos: Saúde	60.000,00	66.638,00	6.638,00	0,00
11180112	Imposto sobre a Propriedade Predial e Territorial Urbana - Multas e Juros de Mora	5.000,00	3.462,87	0,00	1.537,13
	Recursos Ordinários	3.000,00	2.077,75	0,00	922,25
	Receitas de Impostos e Transf de Impostos: Educação	1.250,00	866,33	0,00	383,67
	Receitas de Impostos e Transf de impostos: Saúde	750,00	518,79	0,00	231,21
11180113	Imposto sobre a Propriedade Predial e Territorial Urbana - Dívida Ativa	25.000,00	20.587,93	0,00	4.412,07
	Recursos Ordinários	15.000,00	12.352,74	0,00	2.647,26
	Receitas de Impostos e Transf de Impostos: Educação	6.250,00	5.147,27	0,00	1.102,73
	Receitas de Impostos e Transf de impostos: Saúde	3.750,00	3.087,92	0,00	662,08
11180114	Imposto sobre a Propriedade Predial e Territorial Urbana - Dívida Ativa - Multas e Juros de Mora da	2.000,00	543,23	0,00	1.456,77
	Recursos Ordinários	1.200,00	325,95	0,00	874,05
	Receitas de Impostos e Transf de Impostos: Educação	500,00	135,94	0,00	364,06
	Receitas de Impostos e Transf de impostos: Saúde	300,00	81,34	0,00	218,66
11180141	Imposto sobre Transmissão "Inter Vivos" de Bens Imóveis e de Direitos Reais sobre Imóveis - Principa	250.000,00	515.053,40	265.053,40	0,00
	Recursos Ordinários	150.000,00	310.870,85	160.870,85	0,00
	Receitas de Impostos e Transf de Impostos: Educação	62.500,00	127.614,10	65.114,10	0,00
	Receitas de Impostos e Transf de impostos: Saúde	37.500,00	76.568,45	39.068,45	0,00
11180142	Imposto sobre Transmissão "Inter Vivos" de Bens Imóveis e de Direitos Reais sobre Imóveis - Multas e	0,00	0,40	0,40	0,00
	Recursos Ordinários	0,00	0,24	0,24	0,00
	Receitas de Impostos e Transf de Impostos: Educação	0,00	0,10	0,10	0,00
	Receitas de Impostos e Transf de impostos: Saúde	0,00	0,06	0,06	0,00
11180200	Impostos sobre a Produção, Circulação de Mercadorias e Serviços	723.000,00	1.059.926,70	336.926,70	0,00
11180231	Imposto sobre Serviços de Qualquer Natureza - Principal	700.000,00	1.041.221,99	341.221,99	0,00
	Recursos Ordinários	420.000,00	624.733,23	204.733,23	0,00

Comparativo da Receita Orçada com a Arrecadada - Anexo 10

Município de CAIBI

Competência: 2021

Código	Especificação	Orçada	Arrecadada	Diferença	
				Para Mais	Para Menos
	Receitas de Impostos e Transf de Impostos: Educação	175.000,00	260.309,96	85.309,96	0,00
	Receitas de Impostos e Transf de impostos: Saúde	105.000,00	156.178,80	51.178,80	0,00
11180232	Imposto sobre Serviços de Qualquer Natureza - Multas e Juros de Mora	15.000,00	12.829,77	0,00	2.170,23
	Recursos Ordinários	9.000,00	7.698,34	0,00	1.301,66
	Receitas de Impostos e Transf de Impostos: Educação	3.750,00	3.209,91	0,00	540,09
	Receitas de Impostos e Transf de impostos: Saúde	2.250,00	1.921,52	0,00	328,48
11180233	Imposto sobre Serviços de Qualquer Natureza - Dívida Ativa	5.000,00	5.789,32	789,32	0,00
	Recursos Ordinários	3.000,00	3.473,61	473,61	0,00
	Receitas de Impostos e Transf de Impostos: Educação	1.250,00	1.447,47	197,47	0,00
	Receitas de Impostos e Transf de impostos: Saúde	750,00	868,24	118,24	0,00
11180234	Imposto sobre Serviços de Qualquer Natureza - Dívida Ativa - Multas e Juros de Mora da Dívida Ativa	3.000,00	85,62	0,00	2.914,38
	Recursos Ordinários	1.800,00	51,36	0,00	1.748,64
	Receitas de Impostos e Transf de Impostos: Educação	750,00	21,43	0,00	728,57
	Receitas de Impostos e Transf de impostos: Saúde	450,00	12,83	0,00	437,17
11200000	Taxas	420.000,00	305.354,92	0,00	114.645,08
11220000	Taxas pela Prestação de Serviços	0,00	174.091,43	174.091,43	0,00
11220100	Taxas pela Prestação de Serviços	0,00	174.091,43	174.091,43	0,00
11220111	Taxas pela Prestação de Serviços - Principal	0,00	166.560,17	166.560,17	0,00
	Recursos Ordinários	0,00	166.560,17	166.560,17	0,00
11220112	Taxas pela Prestação de Serviços - Multas e Juros de Mora	0,00	842,89	842,89	0,00
	Recursos Ordinários	0,00	842,89	842,89	0,00
11220113	Taxas pela Prestação de Serviços - Dívida Ativa	0,00	6.419,88	6.419,88	0,00
	Recursos Ordinários	0,00	6.419,88	6.419,88	0,00
11220114	Taxas pela Prestação de Serviços - Dívida Ativa - Multas e Juros de Mora da Dívida Ativa	0,00	268,49	268,49	0,00
	Recursos Ordinários	0,00	268,49	268,49	0,00
11280000	Taxas - Específicas de Estados, DF e Municípios	420.000,00	131.263,49	0,00	288.736,51
11280100	Taxas de Inspeção, Controle e Fiscalização	209.000,00	131.263,49	0,00	77.736,51
11280111	Taxa de Fiscalização de Vigilância Sanitária - Principal	25.000,00	0,00	0,00	25.000,00
	Recursos Ordinários	25.000,00	0,00	0,00	25.000,00
11280112	Taxa de Fiscalização de Vigilância Sanitária - Multas e Juros de Mora	2.000,00	0,00	0,00	2.000,00
	Recursos Ordinários	2.000,00	0,00	0,00	2.000,00
11280113	Taxa de Fiscalização de Vigilância Sanitária - Dívida Ativa	4.000,00	0,00	0,00	4.000,00
	Recursos Ordinários	4.000,00	0,00	0,00	4.000,00
11280114	Taxa de Fiscalização de Vigilância Sanitária - Dívida Ativa - Multas e Juros de Mora da Dívida Ativa	1.000,00	0,00	0,00	1.000,00
	Recursos Ordinários	1.000,00	0,00	0,00	1.000,00
11280191	Taxas de Inspeção, Controle e Fiscalização - Outras - Principal	155.000,00	125.921,10	0,00	29.078,90
	Recursos Ordinários	120.000,00	102.834,94	0,00	17.165,06
	Transferências de Convênios – Estado/Outros (não relacionados à educação/saúde/assistência social)	35.000,00	23.086,16	0,00	11.913,84
11280192	Taxas de Inspeção, Controle e Fiscalização - Outras - Multas e Juros de Mora	5.000,00	563,53	0,00	4.436,47
	Recursos Ordinários	4.000,00	563,53	0,00	3.436,47
	Transferências de Convênios – Estado/Outros (não relacionados à educação/saúde/assistência social)	1.000,00	0,00	0,00	1.000,00
11280193	Taxas de Inspeção, Controle e Fiscalização - Outras - Dívida Ativa	13.000,00	4.602,26	0,00	8.397,74
	Recursos Ordinários	10.000,00	4.580,36	0,00	5.419,64

Comparativo da Receita Orçada com a Arrecadada - Anexo 10

Município de CAIBI

Competência: 2021

Código	Especificação	Orçada	Arrecadada	Diferença	
				Para Mais	Para Menos
	Transferências de Convênios – Estado/Outros (não relacionados à educação/saúde/assistência social)	3.000,00	21,90	0,00	2.978,10
11280194	Taxas de Inspeção, Controle e Fiscalização - Outras - Dívida Ativa - Multas e Juros de Mora da Dívid	4.000,00	176,60	0,00	3.823,40
	Recursos Ordinários	3.000,00	172,15	0,00	2.827,85
	Transferências de Convênios – Estado/Outros (não relacionados à educação/saúde/assistência social)	1.000,00	4,45	0,00	995,55
11280200	Taxas pela Prestação de Serviços	211.000,00	0,00	0,00	211.000,00
11280291	Taxas pela Prestação de Serviços - Outras - Principal	190.000,00	0,00	0,00	190.000,00
	Recursos Ordinários	190.000,00	0,00	0,00	190.000,00
11280292	Taxas pela Prestação de Serviços - Outras - Multas e Juros de Mora	7.000,00	0,00	0,00	7.000,00
	Recursos Ordinários	7.000,00	0,00	0,00	7.000,00
11280293	Taxas pela Prestação de Serviços - Outras - Dívida Ativa	10.000,00	0,00	0,00	10.000,00
	Recursos Ordinários	10.000,00	0,00	0,00	10.000,00
11280294	Taxas pela Prestação de Serviços - Outras - Dívida Ativa - Multas e Juros de Mora da Dívida Ativa	4.000,00	0,00	0,00	4.000,00
	Recursos Ordinários	4.000,00	0,00	0,00	4.000,00
11300000	Contribuição de Melhoria	19.500,00	0,00	0,00	19.500,00
11380000	Contribuição de Melhoria - Específica de Estados, DF e Municípios	19.500,00	0,00	0,00	19.500,00
11389900	Outras Contribuições de Melhoria	19.500,00	0,00	0,00	19.500,00
11389911	Outras Contribuições de Melhoria - Principal	14.500,00	0,00	0,00	14.500,00
	Recursos Ordinários	14.500,00	0,00	0,00	14.500,00
11389912	Outras Contribuições de Melhoria - Multas e Juros de Mora	1.000,00	0,00	0,00	1.000,00
	Recursos Ordinários	1.000,00	0,00	0,00	1.000,00
11389913	Outras Contribuições de Melhoria - Dívida Ativa	3.000,00	0,00	0,00	3.000,00
	Recursos Ordinários	3.000,00	0,00	0,00	3.000,00
11389914	Outras Contribuições de Melhoria - Dívida Ativa - Multas e Juros de Mora da Dívida Ativa	1.000,00	0,00	0,00	1.000,00
	Recursos Ordinários	1.000,00	0,00	0,00	1.000,00
12000000	Contribuições	235.000,00	235.067,76	67,76	0,00
12400000	Contribuição para o Custeio do Serviço de Iluminação Pública	235.000,00	235.067,76	67,76	0,00
12400011	Contribuição para o Custeio do Serviço de Iluminação Pública - Principal	235.000,00	235.067,76	67,76	0,00
	Contribuição para o Custeio dos Serviços de Iluminação Pública - COSIP	235.000,00	235.067,76	67,76	0,00
13000000	Receita Patrimonial	103.000,00	315.468,22	212.468,22	0,00
13100000	Exploração do Patrimônio Imobiliário do Estado	9.000,00	1.102,94	0,00	7.897,06
13100100	Aluguéis, Arrendamentos, Foros, Laudêmios, Tarifas de Ocupação	9.000,00	1.102,94	0,00	7.897,06
13100111	Aluguéis e Arrendamentos - Principal	6.000,00	973,40	0,00	5.026,60
	Recursos Ordinários	6.000,00	973,40	0,00	5.026,60
13100112	Aluguéis e Arrendamentos - Multas e Juros de Mora	1.000,00	0,00	0,00	1.000,00
	Recursos Ordinários	1.000,00	0,00	0,00	1.000,00
13100113	Aluguéis e Arrendamentos - Dívida Ativa	1.500,00	127,00	0,00	1.373,00
	Recursos Ordinários	1.500,00	127,00	0,00	1.373,00
13100114	Aluguéis e Arrendamentos - Dívida Ativa - Multas e Juros de Mora da Dívida Ativa	500,00	2,54	0,00	497,46
	Recursos Ordinários	500,00	2,54	0,00	497,46
13200000	Valores Mobiliários	94.000,00	164.365,28	70.365,28	0,00
13210000	Juros e Correções Monetárias	94.000,00	164.365,28	70.365,28	0,00
13210011	Remuneração de Depósitos Bancários - Principal	94.000,00	164.365,28	70.365,28	0,00
	Recursos Ordinários	50.500,00	97.403,67	46.903,67	0,00

Município de CAIBI

Competência: 2021

Código	Especificação	Orçada	Arrecadada	Diferença	
				Para Mais	Para Menos
	Receitas de Impostos e Transf de Impostos: Educação	5.000,00	0,00	0,00	5.000,00
	Receitas de Impostos e Transf de impostos: Saúde	3.000,00	2.198,81	0,00	801,19
	Contribuição de Intervenção no Domínio Econômico - CIDE	500,00	97,08	0,00	402,92
	Contribuição para o Custeio dos Serviços de Iluminação Pública - COSIP	500,00	0,00	0,00	500,00
	FIA Imposto de Renda	500,00	479,50	0,00	20,50
	Convênio de Trânsito - Militar	500,00	259,29	0,00	240,71
	Convênio de Trânsito - Civil	500,00	93,31	0,00	406,69
	Convênio de Trânsito - Prefeitura	500,00	245,64	0,00	254,36
	Transf. do FUNDEF/FUNDEB - (aplic. remuneração dos prof. do Magist. em efet exercício na Ed. Bá	5.000,00	10.524,81	5.524,81	0,00
	Transferências de Convênios – União/Outros (não relacionados à educação/saúde/assistência socia	0,00	2.154,59	2.154,59	0,00
	Transferências do Sistema Único de Assistência Social – SUAS/União	2.500,00	711,63	0,00	1.788,37
	Salário-Educação	2.000,00	3.301,86	1.301,86	0,00
	Transferências do Sistema Único de Saúde – SUS/União	17.500,00	11.453,91	0,00	6.046,09
	Fundo Especial do Petróleo e Transferências Decorrentes de Compensação Financeira pela Exploraç	500,00	1.077,58	577,58	0,00
	Outras Transferências Legais e Constitucionais – União	0,00	1.410,88	1.410,88	0,00
	Recursos do Programa Nacional de Alimentação Escolar - PNAE	500,00	360,77	0,00	139,23
	Recursos do Programa Nacional de Apoio ao Transporte Escolar - PNATE	500,00	425,66	0,00	74,34
	Recursos do Programa Dinheiro Direto na Escola - PDDE	500,00	0,00	0,00	500,00
	Transferências de Convênios – Estado/Educação	500,00	0,00	0,00	500,00
	Transferências de Convênios – Estado/Saúde	0,00	3.935,08	3.935,08	0,00
	Transferências de Convênios – Estado/Outros (não relacionados à educação/saúde/assistência socia	1.000,00	9.350,68	8.350,68	0,00
	Transferências do Sistema Único de Assistência Social – SUAS/Estado	500,00	1.566,42	1.066,42	0,00
	Transferências do Sistema Único de Saúde – SUS/Estado	1.500,00	1.079,05	0,00	420,95
	Emendas Parlamentares Individuais - Transferência especial (Inciso I do art. 1º EC 105/2019)	0,00	3.426,81	3.426,81	0,00
	Emendas Parlamentares Individuais - Transferência com finalidade definida (Inciso II do art. 1	0,00	445,93	445,93	0,00
	Emendas Parlamentares Impositivas - Transferências do Estado	0,00	10.497,81	10.497,81	0,00
	Alienações de Bens destinados a Outros Programas	0,00	1.864,51	1.864,51	0,00
13600000	Cessão de Direitos	0,00	150.000,00	150.000,00	0,00
13600100	Cessão do Direito de Operacionalização de Pagamentos	0,00	150.000,00	150.000,00	0,00
13600111	Cessão do Direito de Operacionalização de Pagamentos - Principal	0,00	150.000,00	150.000,00	0,00
	Recursos Ordinários	0,00	150.000,00	150.000,00	0,00
14000000	Receita Agropecuária	500,00	0,00	0,00	500,00
14000011	Receita Agropecuária - Principal	500,00	0,00	0,00	500,00
	Recursos Ordinários	500,00	0,00	0,00	500,00
15000000	Receita Industrial	500,00	0,00	0,00	500,00
15000011	Receita Industrial - Principal	500,00	0,00	0,00	500,00
	Recursos Ordinários	500,00	0,00	0,00	500,00
16000000	Receita de Serviços	5.000,00	4.206,32	0,00	793,68
16100000	Serviços Administrativos e Comerciais Gerais	1.000,00	0,00	0,00	1.000,00
16100100	Serviços Administrativos e Comerciais Gerais	1.000,00	0,00	0,00	1.000,00
16100111	Serviços Administrativos e Comerciais Gerais - Principal	1.000,00	0,00	0,00	1.000,00
	Recursos Ordinários	1.000,00	0,00	0,00	1.000,00

Comparativo da Receita Orçada com a Arrecadada - Anexo 10

Município de CAIBI

Competência: 2021

Código	Especificação	Orçada	Arrecadada	Diferença	
				Para Mais	Para Menos
16900000	Outros Serviços	4.000,00	4.206,32	206,32	0,00
16909900	Outros Serviços	4.000,00	4.206,32	206,32	0,00
16909911	Outros Serviços - Principal	4.000,00	4.206,32	206,32	0,00
	Recursos Ordinários	4.000,00	4.206,32	206,32	0,00
17000000	Transferências Correntes	24.299.000,00	29.970.095,20	5.671.095,20	0,00
17100000	Transferências da União e de suas Entidades	10.924.000,00	13.794.299,61	2.870.299,61	0,00
17180000	Transferências da União - Específicas de Estados, DF e Municípios	10.924.000,00	13.794.299,61	2.870.299,61	0,00
17180100	Participação na Receita da União	8.572.000,00	10.259.074,19	1.687.074,19	0,00
17180121	Cota-Parte do Fundo de Participação dos Municípios - Cota Mensal - Principal	7.900.000,00	9.464.152,66	1.564.152,66	0,00
	Recursos Ordinários	4.375.000,00	5.678.491,85	1.303.491,85	0,00
	Receitas de Impostos e Transf de Impostos: Educação	1.975.000,00	2.366.037,91	391.037,91	0,00
	Receitas de Impostos e Transf de impostos: Saúde	1.550.000,00	1.419.622,90	0,00	130.377,10
17180131	Cota-Parte do Fundo de Participação dos Municípios - 1% Cota entregue no mês de dezembro - Principal	330.000,00	414.825,36	84.825,36	0,00
	Recursos Ordinários	247.500,00	311.119,02	63.619,02	0,00
	Receitas de Impostos e Transf de Impostos: Educação	82.500,00	103.706,34	21.206,34	0,00
17180141	Cota-Parte do Fundo de Participação dos Municípios - 1% Cota entregue no mês de julho - Principal	330.000,00	366.434,97	36.434,97	0,00
	Recursos Ordinários	247.500,00	274.826,23	27.326,23	0,00
	Receitas de Impostos e Transf de Impostos: Educação	82.500,00	91.608,74	9.108,74	0,00
17180151	Cota-Parte do Imposto Sobre a Propriedade Territorial Rural - Principal	12.000,00	13.661,20	1.661,20	0,00
	Recursos Ordinários	7.200,00	8.196,78	996,78	0,00
	Receitas de Impostos e Transf de Impostos: Educação	3.000,00	3.415,23	415,23	0,00
	Receitas de Impostos e Transf de impostos: Saúde	1.800,00	2.049,19	249,19	0,00
17180200	Transferência da Compensação Financeira pela Exploração de Recursos Naturais	90.000,00	182.947,03	92.947,03	0,00
17180261	Cota-Parte do Fundo Especial do Petróleo - FEP - Principal	90.000,00	182.947,03	92.947,03	0,00
	Fundo Especial do Petróleo e Transferências Decorrentes de Compensação Financeira pela Exploraç	90.000,00	182.947,03	92.947,03	0,00
17180300	Transferência de Recursos do Sistema Único de Saúde - SUS - Repasses Fundo a Fundo - Bloco de Manute	1.681.000,00	2.788.295,21	1.107.295,21	0,00
17180311	Transferência de Recursos do SUS - Atenção Primária - Principal	1.332.000,00	2.271.010,11	939.010,11	0,00
	Transferências do Sistema Único de Saúde - SUS/União	1.332.000,00	1.971.010,11	639.010,11	0,00
	Emendas de bancada de Parlamentares (EC nº 100/2019)	0,00	100.000,00	100.000,00	0,00
	Emendas Parlamentares Individuais - Transferência com finalidade definida (Inciso II do art. 1	0,00	200.000,00	200.000,00	0,00
17180321	Transferência de Recursos do SUS - Atenção Especializada - Principal	228.000,00	418.294,16	190.294,16	0,00
	Transferências do Sistema Único de Saúde - SUS/União	228.000,00	218.294,16	0,00	9.705,84
	Emendas Parlamentares Individuais - Transferência com finalidade definida (Inciso II do art. 1	0,00	200.000,00	200.000,00	0,00
17180331	Transferência de Recursos do SUS - Vigilância em Saúde - Principal	55.000,00	38.717,70	0,00	16.282,30
	Transferências do Sistema Único de Saúde - SUS/União	55.000,00	38.717,70	0,00	16.282,30
17180341	Transferência de Recursos do SUS - Assistência Farmacêutica - Principal	66.000,00	60.273,24	0,00	5.726,76
	Transferências do Sistema Único de Saúde - SUS/União	66.000,00	60.273,24	0,00	5.726,76
17180500	Transferências de Recursos do Fundo Nacional do Desenvolvimento da Educação - FNDE	343.000,00	388.855,07	45.855,07	0,00
17180511	Transferências do Salário-Educação - Principal	250.000,00	271.724,37	21.724,37	0,00
	Salário-Educação	250.000,00	271.724,37	21.724,37	0,00
17180521	Transferências Diretas do FNDE referentes ao Programa Dinheiro Direto na Escola - PDDE - Principal	3.000,00	0,00	0,00	3.000,00
	Recursos do Programa Dinheiro Direto na Escola - PDDE	3.000,00	0,00	0,00	3.000,00

Comparativo da Receita Orçada com a Arrecadada - Anexo 10

Município de CAIBI

Competência: 2021

Código	Especificação	Orçada	Arrecadada	Diferença	
				Para Mais	Para Menos
17180531	Transferências Diretas do FNDE referentes ao Programa Nacional de Alimentação Escolar – PNAE - Princ	45.000,00	69.834,60	24.834,60	0,00
	Recursos do Programa Nacional de Alimentação Escolar - PNAE	45.000,00	69.834,60	24.834,60	0,00
17180541	Transferências Diretas do FNDE referentes ao Programa Nacional de Apoio ao Transporte do Escolar – P	45.000,00	47.296,10	2.296,10	0,00
	Recursos do Programa Nacional de Apoio ao Transporte Escolar - PNATE	45.000,00	47.296,10	2.296,10	0,00
17180600	Transferência Financeira do ICMS – Desoneração – L.C. Nº 87/96	30.000,00	0,00	0,00	30.000,00
17180611	Transferência Financeira do ICMS – Desoneração – L.C. Nº 87/96 - Principal	30.000,00	0,00	0,00	30.000,00
	Recursos Ordinários	18.000,00	0,00	0,00	18.000,00
	Receitas de Impostos e Transf de Impostos: Educação	7.500,00	0,00	0,00	7.500,00
	Receitas de Impostos e Transf de impostos: Saúde	4.500,00	0,00	0,00	4.500,00
17181200	Transferências de Recursos do Fundo Nacional de Assistência Social – FNAS	178.000,00	76.217,10	0,00	101.782,90
17181211	Transferências de Recursos do Fundo Nacional de Assistência Social – FNAS - Principal	178.000,00	76.217,10	0,00	101.782,90
	Transferências do Sistema Único de Assistência Social – SUAS/União	178.000,00	76.217,10	0,00	101.782,90
17189900	Outras Transferências da União	30.000,00	98.911,01	68.911,01	0,00
17189911	Outras Transferências da União - Principal	30.000,00	98.911,01	68.911,01	0,00
	Recursos Ordinários	30.000,00	42.096,72	12.096,72	0,00
	Outras Transferências Legais e Constitucionais – União	0,00	56.814,29	56.814,29	0,00
17200000	Transferências dos Estados e do Distrito Federal e de suas Entidades	10.972.000,00	13.071.759,14	2.099.759,14	0,00
17280000	Transferências dos Estados - Específicas de Estados, DF e Municípios	10.972.000,00	13.071.759,14	2.099.759,14	0,00
17280100	Participação na Receita dos Estados	10.650.000,00	12.405.156,64	1.755.156,64	0,00
17280111	Cota-Parte do ICMS - Principal	9.500.000,00	11.081.369,86	1.581.369,86	0,00
	Recursos Ordinários	4.775.000,00	5.569.497,47	794.497,47	0,00
	Receitas de Impostos e Transf de Impostos: Educação	3.300.000,00	3.849.666,85	549.666,85	0,00
	Receitas de Impostos e Transf de impostos: Saúde	1.425.000,00	1.662.205,54	237.205,54	0,00
17280121	Cota-Parte do IPVA - Principal	1.000.000,00	1.163.558,39	163.558,39	0,00
	Recursos Ordinários	600.000,00	698.135,73	98.135,73	0,00
	Receitas de Impostos e Transf de Impostos: Educação	250.000,00	290.888,87	40.888,87	0,00
	Receitas de Impostos e Transf de impostos: Saúde	150.000,00	174.533,79	24.533,79	0,00
17280131	Cota-Parte do IPI - Municípios - Principal	120.000,00	154.923,37	34.923,37	0,00
	Recursos Ordinários	72.000,00	92.953,99	20.953,99	0,00
	Receitas de Impostos e Transf de Impostos: Educação	30.000,00	38.730,89	8.730,89	0,00
	Receitas de Impostos e Transf de impostos: Saúde	18.000,00	23.238,49	5.238,49	0,00
17280141	Cota-Parte da Contribuição de Intervenção no Domínio Econômico - Principal	30.000,00	5.305,02	0,00	24.694,98
	Contribuição de Intervenção no Domínio Econômico - CIDE	30.000,00	5.305,02	0,00	24.694,98
17280300	Transferência de Recursos do Estado para Programas de Saúde – Repasse Fundo a Fundo	112.000,00	227.307,55	115.307,55	0,00
17280311	Transferência de Recursos do Estado para Programas de Saúde – Repasse Fundo a Fundo - Principal	112.000,00	227.307,55	115.307,55	0,00
	Transferências do Sistema Único de Saúde – SUS/Estado	112.000,00	227.307,55	115.307,55	0,00
17281000	Transferência de Convênios dos Estados e do Distrito Federal e de Suas Entidades	200.000,00	260.024,72	60.024,72	0,00
17281021	Transferências de Convênio dos Estados Destinadas a Programas de Educação - Principal	165.000,00	187.934,04	22.934,04	0,00
	Transferências de Convênios – Estado/Educação	165.000,00	187.934,04	22.934,04	0,00
17281091	Outras Transferências de Convênio dos Estados - Principal	35.000,00	72.090,68	37.090,68	0,00
	Convênio de Trânsito - Militar	6.000,00	13.183,43	7.183,43	0,00
	Convênio de Trânsito - Civil	6.000,00	13.183,43	7.183,43	0,00
	Convênio de Trânsito - Prefeitura	8.000,00	14.197,56	6.197,56	0,00

Comparativo da Receita Orçada com a Arrecadada - Anexo 10

Município de CAIBI

Competência: 2021

Código	Especificação	Orçada	Arrecadada	Diferença	
				Para Mais	Para Menos
	Transferências de Convênios – Estado/Outros (não relacionados à educação/saúde/assistência social)	15.000,00	31.526,26	16.526,26	0,00
17289900	Outras Transferências dos Estados	10.000,00	179.270,23	169.270,23	0,00
17289911	Outras Transferências dos Estados - Principal	10.000,00	179.270,23	169.270,23	0,00
	Transferências de Convênios – Estado/Outros (não relacionados à educação/saúde/assistência social)	0,00	50.000,00	50.000,00	0,00
	Transferências do Sistema Único de Assistência Social – SUAS/Estado	10.000,00	129.270,23	119.270,23	0,00
17400000	Transferências de Instituições Privadas	0,00	94.896,81	94.896,81	0,00
17480000	Transferências de Instituições Privadas - Específicas de Estados, DF e Municípios	0,00	94.896,81	94.896,81	0,00
17481000	Outras Transferência de Instituições Privadas para EST/DF/MUN - Não Especificadas Anteriormente	0,00	94.896,81	94.896,81	0,00
17481011	Outras Transferência de Instituições Privadas para EST/DF/MUN - Não Especificadas Anteriormente - Pr	0,00	94.896,81	94.896,81	0,00
	Recursos Ordinários	0,00	94.896,81	94.896,81	0,00
17500000	Transferências de Outras Instituições Públicas	2.400.000,00	2.927.824,84	527.824,84	0,00
17580000	Transferências de Outras Instituições Públicas - Específicas de Estados, DF e Municípios	2.400.000,00	2.927.824,84	527.824,84	0,00
17580100	Transferências de Recursos do Fundo de Manutenção e Desenvolvimento da Educação Básica e de Valoriza	2.400.000,00	2.927.824,84	527.824,84	0,00
17580111	Transferências de Recursos do Fundo de Manutenção e Desenvolvimento da Educação Básica e de Valoriza	2.400.000,00	2.927.824,84	527.824,84	0,00
	Transf. do FUNDEF/FUNDEB - (aplic. remuneração dos prof. do Magist. em efet exercício na Ed. Bá	2.400.000,00	2.927.824,84	527.824,84	0,00
17700000	Transferências de Pessoas Físicas	3.000,00	81.314,80	78.314,80	0,00
17780000	Transferências de Pessoas Físicas - Específicas de Estados, DF e Municípios	3.000,00	81.314,80	78.314,80	0,00
17780100	Transferências de Pessoas Físicas - Específicas de E/DF/M	3.000,00	81.314,80	78.314,80	0,00
17780191	Outras Transferência de Pessoas Físicas- Específicas de E/DF/M - Não Especificadas Anteriormente - P	3.000,00	81.314,80	78.314,80	0,00
	FIA Imposto de Renda	3.000,00	81.314,80	78.314,80	0,00
19000000	Outras Receitas Correntes	28.900,00	50.277,38	21.377,38	0,00
19200000	Indenizações, Restituições e Ressarcimentos	10.500,00	47.108,73	36.608,73	0,00
19210000	Indenizações	5.000,00	0,00	0,00	5.000,00
19219900	Outras Indenizações	5.000,00	0,00	0,00	5.000,00
19219911	Outras Indenizações - Principal	5.000,00	0,00	0,00	5.000,00
	Recursos Ordinários	5.000,00	0,00	0,00	5.000,00
19220000	Restituições	5.500,00	47.108,73	41.608,73	0,00
19229900	Outras Restituições	5.500,00	47.108,73	41.608,73	0,00
19229911	Outras Restituições - Principal	5.500,00	47.108,73	41.608,73	0,00
	Recursos Ordinários	5.500,00	45.403,05	39.903,05	0,00
	Receitas de Impostos e Transf de impostos: Saúde	0,00	1.705,68	1.705,68	0,00
19900000	Demais Receitas Correntes	18.400,00	3.168,65	0,00	15.231,35
19909900	Outras Receitas	18.400,00	3.168,65	0,00	15.231,35
19909911	Outras Receitas - Primárias - Principal	15.000,00	3.089,28	0,00	11.910,72
	Recursos Ordinários	15.000,00	3.089,28	0,00	11.910,72
19909912	Outras Receitas - Primárias - Multas e Juros de Mora	1.200,00	79,37	0,00	1.120,63
	Recursos Ordinários	1.200,00	79,37	0,00	1.120,63
19909913	Outras Receitas - Primárias - Dívida Ativa	1.100,00	0,00	0,00	1.100,00
	Recursos Ordinários	1.100,00	0,00	0,00	1.100,00
19909914	Outras Receitas - Primárias - Dívida Ativa - Multas e Juros de Mora da Dívida Ativa	1.100,00	0,00	0,00	1.100,00
	Recursos Ordinários	1.100,00	0,00	0,00	1.100,00
20000000	Receitas de Capital	0,00	1.270.851,00	1.270.851,00	0,00

Município de CAIBI

Competência: 2021

Código	Especificação	Orçada	Arrecadada	Diferença	
				Para Mais	Para Menos
22000000	Alienação de Bens	0,00	2.850,00	2.850,00	0,00
22200000	Alienação de Bens Imóveis	0,00	2.850,00	2.850,00	0,00
22200011	Alienação de Bens Imóveis - Principal	0,00	2.850,00	2.850,00	0,00
	Alienações de Bens destinados a Outros Programas	0,00	2.850,00	2.850,00	0,00
24000000	Transferências de Capital	0,00	1.268.001,00	1.268.001,00	0,00
24100000	Transferências da União e de suas Entidades	0,00	617.601,00	617.601,00	0,00
24180000	Transferências da União - Específicas de Estados, DF e Municípios	0,00	617.601,00	617.601,00	0,00
24180400	Transferências de Recursos do Sistema Único de Saúde – SUS - Fundo a Fundo - Bloco de Estruturação d	0,00	417.601,00	417.601,00	0,00
24180411	Transferências de Recursos do Sistema Único de Saúde – SUS Destinados à Atenção Primária - Principal	0,00	417.601,00	417.601,00	0,00
	Transferências do Sistema Único de Saúde – SUS/União	0,00	197.608,00	197.608,00	0,00
	Emendas Parlamentares Individuais - Transferência com finalidade definida (Inciso II do art. 1	0,00	219.993,00	219.993,00	0,00
24189900	Outras Transferências da União	0,00	200.000,00	200.000,00	0,00
24189911	Outras Transferências da União - Principal	0,00	200.000,00	200.000,00	0,00
	Emendas Parlamentares Individuais - Transferência especial (Inciso I do art. 1º EC 105/2019)	0,00	200.000,00	200.000,00	0,00
24200000	Transferências dos Estados e do Distrito Federal e de suas Entidades	0,00	650.400,00	650.400,00	0,00
24280000	Transferências dos Estados, Distrito Federal, e de suas Entidades	0,00	650.400,00	650.400,00	0,00
24281000	Transferências de Convênios dos Estados e do Distrito Federal e de suas Entidades	0,00	150.000,00	150.000,00	0,00
24281071	Transferências de Convênios dos Estados destinadas a Programas de Infraestrutura em Transporte - Pri	0,00	150.000,00	150.000,00	0,00
	Transferências de Convênios – Estado/Outros (não relacionados à educação/saúde/assistência socia	0,00	150.000,00	150.000,00	0,00
24289900	Outras Transferências dos Estados	0,00	500.400,00	500.400,00	0,00
24289911	Outras Transferências dos Estados - Principal	0,00	500.400,00	500.400,00	0,00
	Emendas Parlamentares Impositivas - Transferências do Estado	0,00	500.400,00	500.400,00	0,00
	(...) DEDUÇÕES	0,00	-71.127,38	0,00	71.127,38
10000000	Receitas Correntes	0,00	-71.127,38	0,00	71.127,38
11000000	Impostos, Taxas e Contribuições de Melhoria	0,00	-70.985,50	0,00	70.985,50
11100000	Impostos	0,00	-70.985,46	0,00	70.985,46
11180000	Impostos Específicos de Estados, DF e Municípios	0,00	-70.985,46	0,00	70.985,46
11180100	Impostos sobre o Patrimônio para Estados/DF/Municípios	0,00	-55.399,56	0,00	55.399,56
11180111	Imposto sobre a Propriedade Predial e Territorial Urbana - Principal	0,00	-54.494,85	0,00	54.494,85
	Recursos Ordinários	0,00	-32.696,74	0,00	32.696,74
	Receitas de Impostos e Transf de Impostos: Educação	0,00	-13.625,51	0,00	13.625,51
	Receitas de Impostos e Transf de impostos: Saúde	0,00	-8.172,60	0,00	8.172,60
11180112	Imposto sobre a Propriedade Predial e Territorial Urbana - Multas e Juros de Mora	0,00	-4,71	0,00	4,71
	Recursos Ordinários	0,00	-2,83	0,00	2,83
	Receitas de Impostos e Transf de Impostos: Educação	0,00	-1,19	0,00	1,19
	Receitas de Impostos e Transf de impostos: Saúde	0,00	-0,69	0,00	0,69
11180141	Imposto sobre Transmissão "Inter Vivos" de Bens Imóveis e de Direitos Reais sobre Imóveis - Príncipe	0,00	-900,00	0,00	900,00
	Recursos Ordinários	0,00	-540,00	0,00	540,00
	Receitas de Impostos e Transf de Impostos: Educação	0,00	-225,00	0,00	225,00
	Receitas de Impostos e Transf de impostos: Saúde	0,00	-135,00	0,00	135,00
11180200	Impostos sobre a Produção, Circulação de Mercadorias e Serviços	0,00	-15.585,90	0,00	15.585,90

Comparativo da Receita Orçada com a Arrecadada - Anexo 10

Município de CAIBI

Competência: 2021

Código	Especificação	Orçada	Arrecadada	Diferença	
				Para Mais	Para Menos
11180231	Imposto sobre Serviços de Qualquer Natureza - Principal	0,00	-12.220,40	0,00	12.220,40
	Recursos Ordinários	0,00	-7.332,24	0,00	7.332,24
	Receitas de Impostos e Transf de Impostos: Educação	0,00	-3.055,10	0,00	3.055,10
	Receitas de Impostos e Transf de impostos: Saúde	0,00	-1.833,06	0,00	1.833,06
11180232	Imposto sobre Serviços de Qualquer Natureza - Multas e Juros de Mora	0,00	-3.365,50	0,00	3.365,50
	Recursos Ordinários	0,00	-2.019,30	0,00	2.019,30
	Receitas de Impostos e Transf de Impostos: Educação	0,00	-841,38	0,00	841,38
	Receitas de Impostos e Transf de impostos: Saúde	0,00	-504,82	0,00	504,82
11200000	Taxas	0,00	-0,04	0,00	0,04
11220000	Taxas pela Prestação de Serviços	0,00	-0,04	0,00	0,04
11220100	Taxas pela Prestação de Serviços	0,00	-0,04	0,00	0,04
11220114	Taxas pela Prestação de Serviços - Dívida Ativa - Multas e Juros de Mora da Dívida Ativa	0,00	-0,04	0,00	0,04
	Recursos Ordinários	0,00	-0,04	0,00	0,04
13000000	Receita Patrimonial	0,00	-30,47	0,00	30,47
13200000	Valores Mobiliários	0,00	-30,47	0,00	30,47
13210000	Juros e Correções Monetárias	0,00	-30,47	0,00	30,47
13210011	Remuneração de Depósitos Bancários - Principal	0,00	-30,47	0,00	30,47
	Transferências de Convênios – Estado/Outros (não relacionados à educação/saúde/assistência social)	0,00	-30,47	0,00	30,47
17000000	Transferências Correntes	0,00	-110,16	0,00	110,16
17200000	Transferências dos Estados e do Distrito Federal e de suas Entidades	0,00	-110,16	0,00	110,16
17280000	Transferências dos Estados - Específicas de Estados, DF e Municípios	0,00	-110,16	0,00	110,16
17280100	Participação na Receita dos Estados	0,00	-110,16	0,00	110,16
17280121	Cota-Parte do IPVA - Principal	0,00	-110,16	0,00	110,16
	Recursos Ordinários	0,00	-66,10	0,00	66,10
	Receitas de Impostos e Transf de Impostos: Educação	0,00	-27,54	0,00	27,54
	Receitas de Impostos e Transf de impostos: Saúde	0,00	-16,52	0,00	16,52
19000000	Outras Receitas Correntes	0,00	-1,25	0,00	1,25
19900000	Demais Receitas Correntes	0,00	-1,25	0,00	1,25
19909900	Outras Receitas	0,00	-1,25	0,00	1,25
19909912	Outras Receitas - Primárias - Multas e Juros de Mora	0,00	-1,25	0,00	1,25
	Recursos Ordinários	0,00	-1,25	0,00	1,25
	(...) DEDUÇÕES FUNDEB	-3.706.400,00	-4.375.530,62	0,00	669.130,62
10000000	Receitas Correntes	-3.706.400,00	-4.375.530,62	0,00	669.130,62
17000000	Transferências Correntes	-3.706.400,00	-4.375.530,62	0,00	669.130,62
17100000	Transferências da União e de suas Entidades	-1.582.400,00	-1.895.562,34	0,00	313.162,34
17180000	Transferências da União - Específicas de Estados, DF e Municípios	-1.582.400,00	-1.895.562,34	0,00	313.162,34
17180100	Participação na Receita da União	-1.582.400,00	-1.895.562,34	0,00	313.162,34
17180121	Cota-Parte do Fundo de Participação dos Municípios - Cota Mensal - Principal	-1.580.000,00	-1.892.830,21	0,00	312.830,21
	Receitas de Impostos e Transf de Impostos: Educação	-1.580.000,00	-1.892.830,21	0,00	312.830,21
17180151	Cota-Parte do Imposto Sobre a Propriedade Territorial Rural - Principal	-2.400,00	-2.732,13	0,00	332,13
	Receitas de Impostos e Transf de Impostos: Educação	-2.400,00	-2.732,13	0,00	332,13
17200000	Transferências dos Estados e do Distrito Federal e de suas Entidades	-2.124.000,00	-2.479.968,28	0,00	355.968,28
17280000	Transferências dos Estados - Específicas de Estados, DF e Municípios	-2.124.000,00	-2.479.968,28	0,00	355.968,28

Comparativo da Receita Orçada com a Arrecadada - Anexo 10

Município de CAIBI

Competência: 2021

Código	Especificação	Orçada	Arrecadada	Diferença	
				Para Mais	Para Menos
17280100	Participação na Receita dos Estados	-2.124.000,00	-2.479.968,28	0,00	355.968,28
17280111	Cota-Parte do ICMS - Principal	-1.900.000,00	-2.216.272,95	0,00	316.272,95
	Receitas de Impostos e Transf de Impostos: Educação	-1.900.000,00	-2.216.272,95	0,00	316.272,95
17280121	Cota-Parte do IPVA - Principal	-200.000,00	-232.710,65	0,00	32.710,65
	Receitas de Impostos e Transf de Impostos: Educação	-200.000,00	-232.710,65	0,00	32.710,65
17280131	Cota-Parte do IPI - Municípios - Principal	-24.000,00	-30.984,68	0,00	6.984,68
	Receitas de Impostos e Transf de Impostos: Educação	-24.000,00	-30.984,68	0,00	6.984,68
Totais		23.450.000,00	30.362.127,19	6.912.127,19	0,00

Município de CAIBI

Competência: 2021

Unidade Gestora: Prefeitura Municipal de Caibi

Código	Títulos	Autorizada R\$			Despesa Realizada	Diferenças
		Créd. Orçam. e Suplemen.	Créd. Esp. e Extraord.	Total		
02001	Gabinete do Prefeito	560.000,00	0,00	560.000,00	532.772,27	27.227,73
02001.04	Administração	560.000,00	0,00	560.000,00	532.772,27	27.227,73
02001.04.122	Administração Geral	560.000,00	0,00	560.000,00	532.772,27	27.227,73
02001.04.122.02.000002	MANUT. DAS ATIV. DO GABINETE DO PREFEITO E VICE-PREFEITO	547.000,00	0,00	547.000,00	530.388,27	16.611,73
3.1.90.00.00	Aplicações Diretas	487.000,00	0,00	487.000,00	484.427,01	2.572,99
3.1.90.11.00	Vencimentos e Vantagens Fixas (Pessoal Civil)				396.271,09	
3.1.90.11.01	vencimentos e salários				386.340,14	
3.1.90.11.43	13º salário				9.930,95	
3.1.90.13.00	Obrigações Patronais				88.155,92	
3.1.90.13.02	contribuições previdenciárias – INSS				88.155,92	
3.3.90.00.00	Aplicações Diretas	60.000,00	0,00	60.000,00	45.961,26	14.038,74
3.3.90.14.00	Diárias Civil				19.566,63	
3.3.90.14.14	diárias no país – civil				19.566,63	
3.3.90.30.00	Material de Consumo				14.025,45	
3.3.90.30.01	combustíveis e lubrificantes automotivos				7.775,57	
3.3.90.30.17	material de processamento de dados				470,00	
3.3.90.30.26	material elétrico e eletrônico				1.499,00	
3.3.90.30.39	material para manutenção de veículos				1.335,88	
3.3.90.30.99	outros materiais de consumo				2.945,00	
3.3.90.33.00	Passagens e Despesas com Locomoção				9.052,10	
3.3.90.33.01	passagens para o país				7.614,26	
3.3.90.33.99	outras despesas com locomoção				1.437,84	
3.3.90.39.00	Outros Serviços de Terceiros (Pessoa Jurídica)				2.935,23	
3.3.90.39.15	limpeza de veículos				485,00	
3.3.90.39.19	manutenção e conservação de veículos				297,00	
3.3.90.39.48	serviços de seleção e treinamento				1.210,00	

Município de CAIBI
Competência: 2021

Código	Títulos	Autorizada R\$			Despesa Realizada	Diferenças
		Créd. Orçam. e Suplemen.	Créd. Esp. e Extraord.	Total		
3.3.90.39.69	seguros em geral				703,63	
3.3.90.39.64	Telefonia Fixa e Móvel (Que Não Integrem Pacote de Comunicação De Dados)				239,60	
3.3.90.40.00	Serviços de Tecnologia da Informação e Comunicação (TIC) – Pessoa Jurídica				183,00	
3.3.90.40.09	Manutenção e Conservação de Equipamentos de Tic				183,00	
3.3.90.47.00	Obrigações Tributárias e Contributivas				198,85	
3.3.90.47.99	outras obrigações tributárias e contributivas				198,85	
4.4.90.00.00	Aplicações Diretas	0,00	0,00	0,00	0,00	0,00
02001.04.122.02.000044	MANUTENCAO DAS ATIVIDADES DA DEFESA CIVIL	13.000,00	0,00	13.000,00	2.384,00	10.616,00
3.3.90.00.00	Aplicações Diretas	10.000,00	0,00	10.000,00	2.384,00	7.616,00
3.3.90.30.00	Material de Consumo				2.384,00	
3.3.90.30.99	outros materiais de consumo				2.384,00	
4.4.90.00.00	Aplicações Diretas	3.000,00	0,00	3.000,00	0,00	3.000,00
03001	Dpto de Administracao	1.807.270,00	0,00	1.807.270,00	1.786.554,06	20.715,94
03001.04	Administração	1.807.270,00	0,00	1.807.270,00	1.786.554,06	20.715,94
03001.04.122	Administração Geral	1.807.270,00	0,00	1.807.270,00	1.786.554,06	20.715,94
03001.04.122.02.000003	MANUT. DAS ATIVIDADES ADMINISTRATIVAS	1.807.270,00	0,00	1.807.270,00	1.786.554,06	20.715,94
3.1.90.00.00	Aplicações Diretas	736.313,22	0,00	736.313,22	736.286,42	26,80
3.1.90.01.00	Aposentadorias, Reserva Remunerada e Reformas				87.367,98	
3.1.90.01.99	outras aposentadorias - pessoal civil				87.367,98	
3.1.90.03.00	Pensões				16.905,67	
3.1.90.03.99	outras pensões - pessoal civil				16.905,67	
3.1.90.11.00	Vencimentos e Vantagens Fixas (Pessoal Civil)				503.502,87	
3.1.90.11.01	vencimentos e salários				454.916,25	
3.1.90.11.43	13º salário				48.586,62	
3.1.90.13.00	Obrigações Patronais				112.259,90	
3.1.90.13.02	contribuições previdenciárias – INSS				112.259,90	
3.1.90.34.00	Outras Despesas de Pessoal Decorrentes de Contratos de Terceirização				16.250,00	

Município de CAIBI
Competência: 2021

Código	Títulos	Autorizada R\$			Despesa Realizada	Diferenças
		Créd. Orçam. e Suplemen.	Créd. Esp. e Extraord.	Total		
3.1.90.34.01	substituição de mão-de-obra (LRF, art. 18, §1º)				16.250,00	
3.3.50.00.00	Transferências a Instituições Privadas sem Fins Lucrativos	127.871,70	0,00	127.871,70	127.871,70	0,00
3.3.50.41.00	Contribuições				127.871,70	
3.3.50.41.99	outras contribuições				127.871,70	
3.3.90.00.00	Aplicações Diretas	884.351,20	0,00	884.351,20	868.233,06	16.118,14
3.3.90.14.00	Diárias Civil				24.400,00	
3.3.90.14.14	diárias no país – civil				24.400,00	
3.3.90.30.00	Material de Consumo				114.749,84	
3.3.90.30.01	combustíveis e lubrificantes automotivos				22.892,32	
3.3.90.30.04	gás engarrafado				230,00	
3.3.90.30.07	gêneros de alimentação				3.608,79	
3.3.90.30.16	material de expediente				22.921,36	
3.3.90.30.17	material de processamento de dados				5.601,60	
3.3.90.30.21	material de copa e cozinha				161,60	
3.3.90.30.22	material de limpeza e produção de higienização				10.637,04	
3.3.90.30.23	uniformes, tecidos e aviamentos				5.835,72	
3.3.90.30.24	material para manutenção de bens imóveis				100,00	
3.3.90.30.25	material para manutenção de bens móveis				1.498,00	
3.3.90.30.26	material elétrico e eletrônico				6.089,84	
3.3.90.30.28	material de proteção e segurança				3.342,00	
3.3.90.30.31	sementes, mudas de plantas e insumos				1.079,69	
3.3.90.30.39	material para manutenção de veículos				19.089,36	
3.3.90.30.44	material de sinalização visual e afins				880,00	
3.3.90.30.45	material técnico para seleção e treinamento				501,50	
3.3.90.30.99	outros materiais de consumo				10.281,02	
3.3.90.33.00	Passagens e Despesas com Locomoção				9.274,74	
3.3.90.33.01	passagens para o país				8.701,24	

Município de CAIBI
Competência: 2021

Código	Títulos	Autorizada R\$			Despesa Realizada	Diferenças
		Créd. Orçam. e Suplemen.	Créd. Esp. e Extraord.	Total		
3.3.90.33.99	outras despesas com locomoção				573,50	
3.3.90.35.00	Serviços de Consultoria				120.750,00	
3.3.90.35.99	outros serviços de consultoria				120.750,00	
3.3.90.36.00	Outros Serviços de Terceiros (Pessoa Física)				24.084,91	
3.3.90.36.07	estagiários				24.084,91	
3.3.90.39.00	Outros Serviços de Terceiros (Pessoa Jurídica)				321.707,47	
3.3.90.39.01	assinatura de periódicos e anuidades				506,00	
3.3.90.39.05	serviços técnicos profissionais				17.500,00	
3.3.90.39.12	locação de máquinas e equipamentos				4.743,95	
3.3.90.39.15	limpeza de veículos				1.012,50	
3.3.90.39.16	manutenção e conservação de bens imóveis				330,00	
3.3.90.39.17	manutenção e conservação de máquinas e equipamentos				614,13	
3.3.90.39.19	manutenção e conservação de veículos				6.873,50	
3.3.90.39.41	fornecimento de alimentação				721,00	
3.3.90.39.43	serviços de energia elétrica				30.454,28	
3.3.90.39.44	serviços de água e esgoto				3.950,19	
3.3.90.39.47	serviços de comunicação em geral				1.961,15	
3.3.90.39.48	serviços de seleção e treinamento				35.880,00	
3.3.90.39.69	seguros em geral				794,60	
3.3.90.39.75	multas e infrações de trânsito				676,83	
3.3.90.39.81	serviços bancários				20.231,90	
3.3.90.39.88	serviços de publicidade e propaganda				36.904,00	
3.3.90.39.90	serviços de publicidade legal				3.479,17	
3.3.90.39.99	outros serviços de terceiros – pessoa jurídica				142.897,53	
3.3.90.39.64	Telefonia Fixa e Móvel (Que Não Integrem Pacote de Comunicação De Dados)				12.176,74	
3.3.90.40.00	Serviços de Tecnologia da Informação e Comunicação (TIC) – Pessoa Jurídica				182.076,54	
3.3.90.40.01	Locação de Equipamentos e Softwares				120.422,95	

Município de CAIBI
Competência: 2021

Código	Títulos	Autorizada R\$			Despesa Realizada	Diferenças
		Créd. Orçam. e Suplemen.	Créd. Esp. e Extraord.	Total		
3.3.90.40.04	Comunicação de Dados				47.594,59	
3.3.90.40.09	Manutenção e Conservação de Equipamentos de Tlc				6.659,00	
3.3.90.40.99	Outros Serviços de Tecnologia da Informação e Comunicação				7.400,00	
3.3.90.46.00	Auxílio Alimentação				1.640,00	
3.3.90.46.01	auxilio-alimentação em pecúnia				1.640,00	
3.3.90.47.00	Obrigações Tributárias e Contributivas				15.549,56	
3.3.90.47.10	taxas				1.000,00	
3.3.90.47.99	outras obrigações tributárias e contributivas				14.549,56	
3.3.90.93.00	Indenizações e Restituições				54.000,00	
3.3.90.93.02	restituições				54.000,00	
3.3.93.00.00	Aplicação Direta Decorrente de Operação de Órgãos, Fundos e Entidades dos Orçam. Fiscal e da Segurid	35.563,88	0,00	35.563,88	35.563,88	0,00
3.3.93.39.00	Outros Serviços de Terceiros (Pessoa Jurídica)				30.613,88	
3.3.93.39.90	serviços de publicidade legal				4.379,91	
3.3.93.39.99	outros serviços de terceiros – pessoa jurídica				26.233,97	
3.3.93.70.00	Rateio pela Participação em Consórcio Público				4.950,00	
3.3.93.70.01	Participação em Consórcio Público				4.950,00	
4.4.90.00.00	Aplicações Diretas	23.170,00	0,00	23.170,00	18.599,00	4.571,00
4.4.90.52.00	Equipamentos e Material Permanente				18.599,00	
4.4.90.52.12	aparelhos e utensílios domésticos				165,00	
4.4.90.52.35	equipamentos de processamento de dados				13.649,00	
4.4.90.52.42	mobiliário em geral				4.785,00	
03002	Setor de Turismo	103.800,00	0,00	103.800,00	103.800,00	0,00
03002.23	Comércio e Serviços	103.800,00	0,00	103.800,00	103.800,00	0,00
03002.23.695	Turismo	103.800,00	0,00	103.800,00	103.800,00	0,00
03002.23.695.02.000034	MANUT. DAS ATIVIDADES VOLTADAS AO TURISMO	103.800,00	0,00	103.800,00	103.800,00	0,00
3.3.90.00.00	Aplicações Diretas	103.800,00	0,00	103.800,00	103.800,00	0,00
3.3.90.30.00	Material de Consumo				58.800,00	

Município de CAIBI
Competência: 2021

Código	Títulos	Autorizada R\$			Despesa Realizada	Diferenças
		Créd. Orçam. e Suplemen.	Créd. Esp. e Extraord.	Total		
3.3.90.30.99	outros materiais de consumo				58.800,00	
3.3.90.39.00	Outros Serviços de Terceiros (Pessoa Jurídica)				45.000,00	
3.3.90.39.99	outros serviços de terceiros – pessoa jurídica				45.000,00	
4.4.90.00.00	Aplicações Diretas	0,00	0,00	0,00	0,00	0,00
03003	Fundo Municipal dos Idosos	28.000,00	0,00	28.000,00	15.926,78	12.073,22
03003.08	Assistência Social	28.000,00	0,00	28.000,00	15.926,78	12.073,22
03003.08.241	Assistência ao Idoso	28.000,00	0,00	28.000,00	15.926,78	12.073,22
03003.08.241.02.000007	MANUT. DAS ATIVIDADES DA TERCEIRA IDADE	28.000,00	0,00	28.000,00	15.926,78	12.073,22
3.3.90.00.00	Aplicações Diretas	19.000,00	0,00	19.000,00	10.811,78	8.188,22
3.3.90.30.00	Material de Consumo				3.653,67	
3.3.90.30.04	gás engarrafado				112,00	
3.3.90.30.16	material de expediente				120,00	
3.3.90.30.17	material de processamento de dados				230,00	
3.3.90.30.21	material de copa e cozinha				148,40	
3.3.90.30.22	material de limpeza e produção de higienização				360,00	
3.3.90.30.24	material para manutenção de bens imóveis				39,20	
3.3.90.30.26	material elétrico e eletrônico				1.267,90	
3.3.90.30.31	sementes, mudas de plantas e insumos				403,34	
3.3.90.30.99	outros materiais de consumo				972,83	
3.3.90.39.00	Outros Serviços de Terceiros (Pessoa Jurídica)				6.230,38	
3.3.90.39.43	serviços de energia elétrica				4.323,91	
3.3.90.39.44	serviços de água e esgoto				1.014,51	
3.3.90.39.64	Telefonia Fixa e Móvel (Que Não Integrem Pacote de Comunicação De Dados)				891,96	
3.3.90.40.00	Serviços de Tecnologia da Informação e Comunicação (TIC) – Pessoa Jurídica				927,73	
3.3.90.40.04	Comunicação de Dados				747,73	
3.3.90.40.09	Manutenção e Conservação de Equipamentos de Tic				180,00	
4.4.90.00.00	Aplicações Diretas	9.000,00	0,00	9.000,00	5.115,00	3.885,00

Município de CAIBI
Competência: 2021

Código	Títulos	Autorizada R\$			Despesa Realizada	Diferenças
		Créd. Orçam. e Suplemen.	Créd. Esp. e Extraord.	Total		
4.4.90.52.00	Equipamentos e Material Permanente				5.115,00	
4.4.90.52.12	aparelhos e utensílios domésticos				5.115,00	
03004	Conselho Tutelar	138.791,41	0,00	138.791,41	131.300,89	7.490,52
03004.08	Assistência Social	138.791,41	0,00	138.791,41	131.300,89	7.490,52
03004.08.243	Assistência à Criança e ao Adolescente	138.791,41	0,00	138.791,41	131.300,89	7.490,52
03004.08.243.02.000039	MANUT.ATIVIDADES CONSELHO TUTELAR	138.791,41	0,00	138.791,41	131.300,89	7.490,52
3.1.90.00.00	Aplicações Diretas	110.991,41	0,00	110.991,41	110.791,94	199,47
3.1.90.11.00	Vencimentos e Vantagens Fixas (Pessoal Civil)				92.818,82	
3.1.90.11.01	vencimentos e salários				87.313,40	
3.1.90.11.43	13º salário				5.505,42	
3.1.90.13.00	Obrigações Patronais				17.973,12	
3.1.90.13.02	contribuições previdenciárias – INSS				17.973,12	
3.3.90.00.00	Aplicações Diretas	27.800,00	0,00	27.800,00	20.508,95	7.291,05
3.3.90.30.00	Material de Consumo				4.796,10	
3.3.90.30.01	combustíveis e lubrificantes automotivos				3.492,10	
3.3.90.30.04	gás engarrafado				125,00	
3.3.90.30.07	gêneros de alimentação				15,00	
3.3.90.30.16	material de expediente				95,00	
3.3.90.30.17	material de processamento de dados				540,00	
3.3.90.30.24	material para manutenção de bens imóveis				100,00	
3.3.90.30.39	material para manutenção de veículos				190,00	
3.3.90.30.99	outros materiais de consumo				239,00	
3.3.90.36.00	Outros Serviços de Terceiros (Pessoa Física)				0,00	
3.3.90.36.45	jetons a conselheiros				0,00	
3.3.90.39.00	Outros Serviços de Terceiros (Pessoa Jurídica)				4.105,67	
3.3.90.39.15	limpeza de veículos				337,50	
3.3.90.39.19	manutenção e conservação de veículos				20,00	

Município de CAIBI
Competência: 2021

Código	Títulos	Autorizada R\$			Despesa Realizada	Diferenças
		Créd. Orçam. e Suplemen.	Créd. Esp. e Extraord.	Total		
3.3.90.39.43	serviços de energia elétrica				1.542,89	
3.3.90.39.69	seguros em geral				295,80	
3.3.90.39.99	outros serviços de terceiros – pessoa jurídica				890,00	
3.3.90.39.64	Telefonia Fixa e Móvel (Que Não Integrem Pacote de Comunicação De Dados)				1.019,48	
3.3.90.40.00	Serviços de Tecnologia da Informação e Comunicação (TIC) – Pessoa Jurídica				1.053,33	
3.3.90.40.04	Comunicação de Dados				743,33	
3.3.90.40.09	Manutenção e Conservação de Equipamentos de Tic				310,00	
3.3.90.46.00	Auxílio Alimentação				10.425,00	
3.3.90.46.01	auxilio-alimentação em pecúnia				10.425,00	
3.3.90.47.00	Obrigações Tributárias e Contributivas				128,85	
3.3.90.47.99	outras obrigações tributárias e contributivas				128,85	
4.4.90.00.00	Aplicações Diretas	0,00	0,00	0,00	0,00	0,00
04001	Dpto de Financas	835.000,00	0,00	835.000,00	813.466,03	21.533,97
04001.04	Administração	835.000,00	0,00	835.000,00	813.466,03	21.533,97
04001.04.123	Administração Financeira	835.000,00	0,00	835.000,00	813.466,03	21.533,97
04001.04.123.02.000004	MANUT. DAS ATIVIDADES FINANCEIRAS	835.000,00	0,00	835.000,00	813.466,03	21.533,97
3.1.90.00.00	Aplicações Diretas	690.000,00	0,00	690.000,00	672.350,82	17.649,18
3.1.90.01.00	Aposentadorias, Reserva Remunerada e Reformas				31.544,94	
3.1.90.01.99	outras aposentadorias - pessoal civil				31.544,94	
3.1.90.11.00	Vencimentos e Vantagens Fixas (Pessoal Civil)				532.483,60	
3.1.90.11.01	vencimentos e salários				492.275,38	
3.1.90.11.43	13º salário				40.208,22	
3.1.90.13.00	Obrigações Patronais				108.322,28	
3.1.90.13.02	contribuições previdenciárias – INSS				108.322,28	
3.3.90.00.00	Aplicações Diretas	145.000,00	0,00	145.000,00	141.115,21	3.884,79
3.3.90.14.00	Diárias Civil				21.450,00	
3.3.90.14.14	diárias no país – civil				21.450,00	

Município de CAIBI
Competência: 2021

Código	Títulos	Autorizada R\$			Despesa Realizada	Diferenças
		Créd. Orçam. e Suplemen.	Créd. Esp. e Extraord.	Total		
3.3.90.30.00	Material de Consumo				100,00	
3.3.90.30.16	material de expediente				100,00	
3.3.90.33.00	Passagens e Despesas com Locomoção				9.198,16	
3.3.90.33.01	passagens para o país				8.611,33	
3.3.90.33.99	outras despesas com locomoção				586,83	
3.3.90.39.00	Outros Serviços de Terceiros (Pessoa Jurídica)				104.357,05	
3.3.90.39.12	locação de máquinas e equipamentos				5.459,90	
3.3.90.39.99	outros serviços de terceiros – pessoa jurídica				98.897,15	
3.3.90.40.00	Serviços de Tecnologia da Informação e Comunicação (TIC) – Pessoa Jurídica				4.700,00	
3.3.90.40.02	Desenvolvimento e Manutenção de Software				4.700,00	
3.3.90.46.00	Auxílio Alimentação				1.310,00	
3.3.90.46.01	auxilio-alimentação em pecúnia				1.310,00	
4.4.90.00.00	Aplicações Diretas	0,00	0,00	0,00	0,00	0,00
04003	SETOR DE DESENVOLVIMENTO ECONOMICO	0,00	245.200,00	245.200,00	241.000,00	4.200,00
04003.22	Indústria	0,00	245.200,00	245.200,00	241.000,00	4.200,00
04003.22.334	Fomento ao Trabalho	0,00	10.200,00	10.200,00	10.200,00	0,00
04003.22.334.02.000074	INCENTIVO A EMPRESAS CAIBIENSES COM CURSOS TECNICOS PROFISSIONALIZANTES	0,00	10.200,00	10.200,00	10.200,00	0,00
3.3.90.00.00	Aplicações Diretas	0,00	10.200,00	10.200,00	10.200,00	0,00
3.3.90.39.00	Outros Serviços de Terceiros (Pessoa Jurídica)				10.200,00	
3.3.90.39.99	outros serviços de terceiros – pessoa jurídica				10.200,00	
04003.22.661	Promoção Industrial	0,00	235.000,00	235.000,00	230.800,00	4.200,00
04003.22.661.01.000063	AQUISICAO DE AREA DE TERRA PARA INSTALACAO DE EMPRESAS	0,00	205.000,00	205.000,00	205.000,00	0,00
4.4.90.00.00	Aplicações Diretas	0,00	205.000,00	205.000,00	205.000,00	0,00
4.4.90.61.00	Aquisição de Imóveis				205.000,00	
4.4.90.61.03	terrenos				205.000,00	
04003.22.661.01.000076	REDE ELETRICA AREA INDUSTRIAL - LINHA ROSARIO	0,00	30.000,00	30.000,00	25.800,00	4.200,00
3.3.90.00.00	Aplicações Diretas	0,00	30.000,00	30.000,00	25.800,00	4.200,00

Município de CAIBI
Competência: 2021

Código	Títulos	Autorizada R\$			Despesa Realizada	Diferenças
		Créd. Orçam. e Suplemen.	Créd. Esp. e Extraord.	Total		
3.3.90.30.00	Material de Consumo				25.800,00	
3.3.90.30.26	material elétrico e eletrônico				25.800,00	
05001	Dpto de Educacao	5.583.697,47	619.188,16	6.202.885,63	5.765.423,99	437.461,64
05001.12	Educação	5.583.697,47	619.188,16	6.202.885,63	5.765.423,99	437.461,64
05001.12.306	Alimentação e Nutrição	228.748,80	0,00	228.748,80	219.196,33	9.552,47
05001.12.306.02.000020	ALIMENTACAO ESCOLAR - ENSINO FUNDAMENTAL	106.983,83	0,00	106.983,83	102.279,76	4.704,07
3.3.90.00.00	Aplicações Diretas	106.983,83	0,00	106.983,83	102.279,76	4.704,07
3.3.90.30.00	Material de Consumo				102.279,76	
3.3.90.30.07	gêneros de alimentação				102.279,76	
05001.12.306.02.000065	ALIMENTACAO ESCOLAR - CRECHE	53.665,83	0,00	53.665,83	50.801,46	2.864,37
3.3.90.00.00	Aplicações Diretas	53.665,83	0,00	53.665,83	50.801,46	2.864,37
3.3.90.30.00	Material de Consumo				50.801,46	
3.3.90.30.07	gêneros de alimentação				50.801,46	
05001.12.306.02.000066	ALIMENTACAO ESCOLAR - PRE-ESCOLA	68.099,14	0,00	68.099,14	66.115,11	1.984,03
3.3.90.00.00	Aplicações Diretas	68.099,14	0,00	68.099,14	66.115,11	1.984,03
3.3.90.30.00	Material de Consumo				66.115,11	
3.3.90.30.07	gêneros de alimentação				66.115,11	
05001.12.361	Ensino Fundamental	2.537.947,37	409.188,16	2.947.135,53	2.777.027,49	170.108,04
05001.12.361.01.000029	REFORMA E AMPLIACAO ESCOLA PEDRO IVO CAMPOS	0,00	409.188,16	409.188,16	409.188,16	0,00
4.4.90.00.00	Aplicações Diretas	0,00	409.188,16	409.188,16	409.188,16	0,00
4.4.90.51.00	Obras e Instalações				409.188,16	
4.4.90.51.99	outras obras e instalações				409.188,16	
05001.12.361.02.000021	MANUT. DAS ATIV. DO ENSINO FUNDAMENTAL	2.087.807,20	0,00	2.087.807,20	1.937.370,19	150.437,01
3.1.90.00.00	Aplicações Diretas	1.811.807,20	0,00	1.811.807,20	1.708.715,53	103.091,67
3.1.90.11.00	Vencimentos e Vantagens Fixas (Pessoal Civil)				1.421.845,62	
3.1.90.11.01	vencimentos e salários				1.328.822,98	
3.1.90.11.43	13º salário				93.022,64	

Município de CAIBI
Competência: 2021

Código	Títulos	Autorizada R\$			Despesa Realizada	Diferenças
		Créd. Orçam. e Suplemen.	Créd. Esp. e Extraord.	Total		
3.1.90.13.00	Obrigações Patronais				286.869,91	
3.1.90.13.02	contribuições previdenciárias – INSS				286.869,91	
3.3.90.00.00	Aplicações Diretas	251.000,00	0,00	251.000,00	213.705,52	37.294,48
3.3.90.14.00	Diárias Civil				1.500,00	
3.3.90.14.14	diárias no país – civil				1.500,00	
3.3.90.30.00	Material de Consumo				98.741,90	
3.3.90.30.01	combustíveis e lubrificantes automotivos				7.953,14	
3.3.90.30.04	gás engarrafado				3.281,00	
3.3.90.30.07	gêneros de alimentação				47,80	
3.3.90.30.16	material de expediente				27.291,87	
3.3.90.30.17	material de processamento de dados				1.046,08	
3.3.90.30.21	material de copa e cozinha				218,97	
3.3.90.30.22	material de limpeza e produção de higienização				16.992,56	
3.3.90.30.23	uniformes, tecidos e aviamentos				8.728,42	
3.3.90.30.24	material para manutenção de bens imóveis				12.201,00	
3.3.90.30.25	material para manutenção de bens móveis				708,90	
3.3.90.30.26	material elétrico e eletrônico				2.397,00	
3.3.90.30.28	material de proteção e segurança				5.486,95	
3.3.90.30.36	material hospitalar				405,00	
3.3.90.30.39	material para manutenção de veículos				2.610,50	
3.3.90.30.50	bandeiras, flâmulas e insígnias				770,00	
3.3.90.30.99	outros materiais de consumo				8.602,71	
3.3.90.32.00	Material, Bens ou Serviço para Distribuição Gratuita				3.573,01	
3.3.90.32.99	outros materiais de distribuição gratuita				3.573,01	
3.3.90.36.00	Outros Serviços de Terceiros (Pessoa Física)				6.747,00	
3.3.90.36.28	serviços de seleção e treinamento				3.450,00	
3.3.90.36.99	outros serviços de terceiros – pessoa física				3.297,00	

Município de CAIBI
Competência: 2021

Código	Títulos	Autorizada R\$			Despesa Realizada	Diferenças
		Créd. Orçam. e Suplemen.	Créd. Esp. e Extraord.	Total		
3.3.90.39.00	Outros Serviços de Terceiros (Pessoa Jurídica)				50.286,02	
3.3.90.39.12	locação de máquinas e equipamentos				5.479,10	
3.3.90.39.15	limpeza de veículos				995,99	
3.3.90.39.16	manutenção e conservação de bens imóveis				820,00	
3.3.90.39.17	manutenção e conservação de máquinas e equipamentos				80,00	
3.3.90.39.19	manutenção e conservação de veículos				1.018,50	
3.3.90.39.41	fornecimento de alimentação				842,00	
3.3.90.39.43	serviços de energia elétrica				16.475,19	
3.3.90.39.44	serviços de água e esgoto				2.757,25	
3.3.90.39.48	serviços de seleção e treinamento				3.969,00	
3.3.90.39.69	seguros em geral				1.012,82	
3.3.90.39.81	serviços bancários				104,50	
3.3.90.39.88	serviços de publicidade e propaganda				6.300,00	
3.3.90.39.99	outros serviços de terceiros – pessoa jurídica				8.417,14	
3.3.90.39.64	Telefonia Fixa e Móvel (Que Não Integrem Pacote de Comunicação De Dados)				2.014,53	
3.3.90.40.00	Serviços de Tecnologia da Informação e Comunicação (TIC) – Pessoa Jurídica				7.122,58	
3.3.90.40.01	Locação de Equipamentos e Softwares				2.639,28	
3.3.90.40.04	Comunicação de Dados				2.648,20	
3.3.90.40.09	Manutenção e Conservação de Equipamentos de Tic				1.835,10	
3.3.90.46.00	Auxílio Alimentação				44.700,50	
3.3.90.46.01	auxilio-alimentação em pecúnia				44.700,50	
3.3.90.47.00	Obrigações Tributárias e Contributivas				1.034,51	
3.3.90.47.99	outras obrigações tributárias e contributivas				1.034,51	
4.4.90.00.00	Aplicações Diretas	25.000,00	0,00	25.000,00	14.949,14	10.050,86
4.4.90.52.00	Equipamentos e Material Permanente				14.949,14	
4.4.90.52.04	aparelhos de medição e orientação				4.781,00	
4.4.90.52.12	aparelhos e utensílios domésticos				6.328,14	

Município de CAIBI
Competência: 2021

Código	Títulos	Autorizada R\$			Despesa Realizada	Diferenças
		Créd. Orçam. e Suplemen.	Créd. Esp. e Extraord.	Total		
4.4.90.52.35	equipamentos de processamento de dados				3.840,00	
05001.12.361.02.000022	TRANSPORTE ESCOLAR - FUNDAMENTAL	450.140,17	0,00	450.140,17	430.469,14	19.671,03
3.1.90.00.00	Aplicações Diretas	212.887,63	0,00	212.887,63	212.887,63	0,00
3.1.90.11.00	Vencimentos e Vantagens Fixas (Pessoal Civil)				175.124,20	
3.1.90.11.01	vencimentos e salários				175.124,20	
3.1.90.13.00	Obrigações Patronais				37.763,43	
3.1.90.13.02	contribuições previdenciárias – INSS				37.763,43	
3.3.90.00.00	Aplicações Diretas	237.252,54	0,00	237.252,54	217.581,51	19.671,03
3.3.90.30.00	Material de Consumo				113.813,13	
3.3.90.30.01	combustíveis e lubrificantes automotivos				69.115,51	
3.3.90.30.39	material para manutenção de veículos				44.530,12	
3.3.90.30.99	outros materiais de consumo				167,50	
3.3.90.39.00	Outros Serviços de Terceiros (Pessoa Jurídica)				96.459,51	
3.3.90.39.15	limpeza de veículos				9.301,61	
3.3.90.39.19	manutenção e conservação de veículos				17.575,55	
3.3.90.39.26	serviços de transporte escolar				58.512,02	
3.3.90.39.48	serviços de seleção e treinamento				1.320,00	
3.3.90.39.69	seguros em geral				8.051,19	
3.3.90.39.99	outros serviços de terceiros – pessoa jurídica				1.699,14	
3.3.90.46.00	Auxílio Alimentação				5.752,00	
3.3.90.46.01	auxilio-alimentação em pecúnia				5.752,00	
3.3.90.47.00	Obrigações Tributárias e Contributivas				1.556,87	
3.3.90.47.10	taxas				186,93	
3.3.90.47.99	outras obrigações tributárias e contributivas				1.369,94	
05001.12.364	Ensino Superior	20.000,00	0,00	20.000,00	12.348,20	7.651,80
05001.12.364.02.000024	APOIO AO ENSINO SUPERIOR	20.000,00	0,00	20.000,00	12.348,20	7.651,80
3.3.50.00.00	Transferências a Instituições Privadas sem Fins Lucrativos	0,00	0,00	0,00	0,00	0,00

Município de CAIBI
Competência: 2021

Código	Títulos	Autorizada R\$			Despesa Realizada	Diferenças
		Créd. Orçam. e Suplemen.	Créd. Esp. e Extraord.	Total		
3.3.90.00.00	Aplicações Diretas	20.000,00	0,00	20.000,00	12.348,20	7.651,80
3.3.90.18.00	Auxílio Financeiro a Estudantes				12.348,20	
3.3.90.18.99	outros auxílios financeiros a estudantes				12.348,20	
05001.12.365	Educação Infantil	2.797.001,30	210.000,00	3.007.001,30	2.756.851,97	250.149,33
05001.12.365.01.000068	AQUISICAO DE TERRENOS PARA CONSTRUCAO DE CRECHE	0,00	140.000,00	140.000,00	137.500,00	2.500,00
4.4.90.00.00	Aplicações Diretas	0,00	140.000,00	140.000,00	137.500,00	2.500,00
4.4.90.61.00	Aquisição de Imóveis				137.500,00	
4.4.90.61.03	terrenos				137.500,00	
05001.12.365.01.000078	CONSTRUCAO DE MURO DE CONTENCAO NA CRECHE DA RUA HELENA BIGATON	0,00	70.000,00	70.000,00	0,00	70.000,00
4.4.90.00.00	Aplicações Diretas	0,00	70.000,00	70.000,00	0,00	70.000,00
05001.12.365.02.000026	MANUTENCAO DA EDUCACAO INFANTIL - CRECHE	1.557.081,02	0,00	1.557.081,02	1.525.474,76	31.606,26
3.1.90.00.00	Aplicações Diretas	1.367.081,02	0,00	1.367.081,02	1.366.850,18	230,84
3.1.90.11.00	Vencimentos e Vantagens Fixas (Pessoal Civil)				1.133.471,47	
3.1.90.11.01	vencimentos e salários				1.070.692,19	
3.1.90.11.43	13º salário				62.779,28	
3.1.90.13.00	Obrigações Patronais				233.378,71	
3.1.90.13.02	contribuições previdenciárias – INSS				233.378,71	
3.3.90.00.00	Aplicações Diretas	177.000,00	0,00	177.000,00	147.657,44	29.342,56
3.3.90.30.00	Material de Consumo				66.801,39	
3.3.90.30.01	combustíveis e lubrificantes automotivos				3.313,38	
3.3.90.30.04	gás engarrafado				1.507,23	
3.3.90.30.07	gêneros de alimentação				19,12	
3.3.90.30.14	material educativo e esportivo				6.270,00	
3.3.90.30.16	material de expediente				16.712,24	
3.3.90.30.17	material de processamento de dados				306,41	
3.3.90.30.21	material de copa e cozinha				218,97	
3.3.90.30.22	material de limpeza e produção de higienização				7.894,25	

Município de CAIBI
Competência: 2021

Código	Títulos	Autorizada R\$			Despesa Realizada	Diferenças
		Créd. Orçam. e Suplemen.	Créd. Esp. e Extraord.	Total		
3.3.90.30.23	uniformes, tecidos e aviamentos				4.555,17	
3.3.90.30.24	material para manutenção de bens imóveis				13.086,00	
3.3.90.30.25	material para manutenção de bens móveis				692,50	
3.3.90.30.26	material elétrico e eletrônico				917,00	
3.3.90.30.28	material de proteção e segurança				1.148,80	
3.3.90.30.36	material hospitalar				162,00	
3.3.90.30.39	material para manutenção de veículos				1.927,05	
3.3.90.30.50	bandeiras, flâmulas e insígnias				340,00	
3.3.90.30.99	outros materiais de consumo				7.731,27	
3.3.90.32.00	Material, Bens ou Serviço para Distribuição Gratuita				909,96	
3.3.90.32.99	outros materiais de distribuição gratuita				909,96	
3.3.90.39.00	Outros Serviços de Terceiros (Pessoa Jurídica)				46.807,99	
3.3.90.39.05	serviços técnicos profissionais				15.000,00	
3.3.90.39.12	locação de máquinas e equipamentos				2.509,60	
3.3.90.39.15	limpeza de veículos				92,93	
3.3.90.39.16	manutenção e conservação de bens imóveis				390,00	
3.3.90.39.17	manutenção e conservação de máquinas e equipamentos				630,00	
3.3.90.39.19	manutenção e conservação de veículos				764,50	
3.3.90.39.41	fornecimento de alimentação				159,60	
3.3.90.39.43	serviços de energia elétrica				11.068,00	
3.3.90.39.44	serviços de água e esgoto				3.296,07	
3.3.90.39.48	serviços de seleção e treinamento				1.380,00	
3.3.90.39.69	seguros em geral				699,32	
3.3.90.39.78	limpeza e conservação				300,00	
3.3.90.39.88	serviços de publicidade e propaganda				4.350,00	
3.3.90.39.99	outros serviços de terceiros – pessoa jurídica				4.115,43	
3.3.90.39.64	Telefonia Fixa e Móvel (Que Não Integrem Pacote de Comunicação De Dados)				2.052,54	

Município de CAIBI
Competência: 2021

Código	Títulos	Autorizada R\$			Despesa Realizada	Diferenças
		Créd. Orçam. e Suplemen.	Créd. Esp. e Extraord.	Total		
3.3.90.40.00	Serviços de Tecnologia da Informação e Comunicação (TIC) – Pessoa Jurídica				4.028,79	
3.3.90.40.01	Locação de Equipamentos e Softwares				1.822,36	
3.3.90.40.04	Comunicação de Dados				1.517,48	
3.3.90.40.09	Manutenção e Conservação de Equipamentos de Tic				688,95	
3.3.90.46.00	Auxílio Alimentação				28.838,00	
3.3.90.46.01	auxilio-alimentação em pecúnia				28.838,00	
3.3.90.47.00	Obrigações Tributárias e Contributivas				271,31	
3.3.90.47.99	outras obrigações tributárias e contributivas				271,31	
4.4.90.00.00	Aplicações Diretas	13.000,00	0,00	13.000,00	10.967,14	2.032,86
4.4.90.52.00	Equipamentos e Material Permanente				10.967,14	
4.4.90.52.04	aparelhos de medição e orientação				596,00	
4.4.90.52.12	aparelhos e utensílios domésticos				6.531,14	
4.4.90.52.35	equipamentos de processamento de dados				3.840,00	
05001.12.365.02.000067	TRANSPORTE ESCOLAR - CRECHE	194.427,40	0,00	194.427,40	144.852,24	49.575,16
3.1.90.00.00	Aplicações Diretas	33.000,00	0,00	33.000,00	32.744,97	255,03
3.1.90.11.00	Vencimentos e Vantagens Fixas (Pessoal Civil)				27.171,73	
3.1.90.11.01	vencimentos e salários				16.407,96	
3.1.90.11.43	13º salário				10.763,77	
3.1.90.13.00	Obrigações Patronais				5.573,24	
3.1.90.13.02	contribuições previdenciárias – INSS				5.573,24	
3.3.90.00.00	Aplicações Diretas	161.427,40	0,00	161.427,40	112.107,27	49.320,13
3.3.90.30.00	Material de Consumo				48.976,41	
3.3.90.30.01	combustíveis e lubrificantes automotivos				33.839,93	
3.3.90.30.04	gás engarrafado				108,00	
3.3.90.30.39	material para manutenção de veículos				14.827,48	
3.3.90.30.99	outros materiais de consumo				201,00	
3.3.90.39.00	Outros Serviços de Terceiros (Pessoa Jurídica)				54.601,81	

Município de CAIBI
Competência: 2021

Código	Títulos	Autorizada R\$			Despesa Realizada	Diferenças
		Créd. Orçam. e Suplemen.	Créd. Esp. e Extraord.	Total		
3.3.90.39.15	limpeza de veículos				4.124,36	
3.3.90.39.19	manutenção e conservação de veículos				5.838,89	
3.3.90.39.26	serviços de transporte escolar				38.474,07	
3.3.90.39.48	serviços de seleção e treinamento				528,00	
3.3.90.39.69	seguros em geral				5.172,83	
3.3.90.39.99	outros serviços de terceiros – pessoa jurídica				463,66	
3.3.90.46.00	Auxílio Alimentação				8.164,00	
3.3.90.46.01	auxilio-alimentação em pecúnia				8.164,00	
3.3.90.47.00	Obrigações Tributárias e Contributivas				365,05	
3.3.90.47.10	taxas				74,77	
3.3.90.47.99	outras obrigações tributárias e contributivas				290,28	
05001.12.365.02.000068	TRANSPORTE ESCOLAR - PRE-ESCOLAR	242.241,09	0,00	242.241,09	190.809,43	51.431,66
3.1.90.00.00	Aplicações Diretas	70.000,00	0,00	70.000,00	56.320,15	13.679,85
3.1.90.11.00	Vencimentos e Vantagens Fixas (Pessoal Civil)				45.272,95	
3.1.90.11.01	vencimentos e salários				34.509,17	
3.1.90.11.43	13º salário				10.763,78	
3.1.90.13.00	Obrigações Patronais				11.047,20	
3.1.90.13.02	contribuições previdenciárias – INSS				11.047,20	
3.3.90.00.00	Aplicações Diretas	172.241,09	0,00	172.241,09	134.489,28	37.751,81
3.3.90.30.00	Material de Consumo				66.846,30	
3.3.90.30.01	combustíveis e lubrificantes automotivos				39.456,97	
3.3.90.30.24	material para manutenção de bens imóveis				774,00	
3.3.90.30.39	material para manutenção de veículos				25.918,83	
3.3.90.30.99	outros materiais de consumo				696,50	
3.3.90.39.00	Outros Serviços de Terceiros (Pessoa Jurídica)				65.407,41	
3.3.90.39.15	limpeza de veículos				8.395,83	
3.3.90.39.19	manutenção e conservação de veículos				11.821,14	

Município de CAIBI
Competência: 2021

Código	Títulos	Autorizada R\$			Despesa Realizada	Diferenças
		Créd. Orçam. e Suplemen.	Créd. Esp. e Extraord.	Total		
3.3.90.39.26	serviços de transporte escolar				38.004,15	
3.3.90.39.48	serviços de seleção e treinamento				792,00	
3.3.90.39.69	seguros em geral				5.438,81	
3.3.90.39.99	outros serviços de terceiros – pessoa jurídica				955,48	
3.3.90.46.00	Auxílio Alimentação				1.688,00	
3.3.90.46.01	auxilio-alimentação em pecúnia				1.688,00	
3.3.90.47.00	Obrigações Tributárias e Contributivas				547,57	
3.3.90.47.10	taxas				112,16	
3.3.90.47.99	outras obrigações tributárias e contributivas				435,41	
05001.12.365.02.000069	MANUTENCAO DA EDUCACAO INFANTIL - PRE-ESCOLA	803.251,79	0,00	803.251,79	758.215,54	45.036,25
3.1.90.00.00	Aplicações Diretas	656.251,79	0,00	656.251,79	651.046,63	5.205,16
3.1.90.11.00	Vencimentos e Vantagens Fixas (Pessoal Civil)				545.238,44	
3.1.90.11.01	vencimentos e salários				496.920,99	
3.1.90.11.43	13º salário				48.317,45	
3.1.90.13.00	Obrigações Patronais				105.808,19	
3.1.90.13.02	contribuições previdenciárias – INSS				105.808,19	
3.3.90.00.00	Aplicações Diretas	142.000,00	0,00	142.000,00	107.168,91	34.831,09
3.3.90.30.00	Material de Consumo				64.016,86	
3.3.90.30.01	combustíveis e lubrificantes automotivos				4.897,15	
3.3.90.30.04	gás engarrafado				812,00	
3.3.90.30.07	gêneros de alimentação				28,68	
3.3.90.30.16	material de expediente				16.392,58	
3.3.90.30.17	material de processamento de dados				249,41	
3.3.90.30.22	material de limpeza e produção de higienização				10.059,73	
3.3.90.30.23	uniformes, tecidos e aviamentos				4.478,63	
3.3.90.30.24	material para manutenção de bens imóveis				14.655,38	
3.3.90.30.25	material para manutenção de bens móveis				262,00	

Município de CAIBI
Competência: 2021

Código	Títulos	Autorizada R\$			Despesa Realizada	Diferenças
		Créd. Orçam. e Suplemen.	Créd. Esp. e Extraord.	Total		
3.3.90.30.26	material elétrico e eletrônico				847,40	
3.3.90.30.28	material de proteção e segurança				1.723,20	
3.3.90.30.36	material hospitalar				243,00	
3.3.90.30.39	material para manutenção de veículos				1.419,90	
3.3.90.30.99	outros materiais de consumo				7.947,80	
3.3.90.32.00	Material, Bens ou Serviço para Distribuição Gratuita				2.146,93	
3.3.90.32.99	outros materiais de distribuição gratuita				2.146,93	
3.3.90.36.00	Outros Serviços de Terceiros (Pessoa Física)				900,00	
3.3.90.36.99	outros serviços de terceiros – pessoa física				900,00	
3.3.90.39.00	Outros Serviços de Terceiros (Pessoa Jurídica)				25.162,44	
3.3.90.39.05	serviços técnicos profissionais				3.000,00	
3.3.90.39.12	locação de máquinas e equipamentos				662,50	
3.3.90.39.15	limpeza de veículos				179,78	
3.3.90.39.16	manutenção e conservação de bens imóveis				300,00	
3.3.90.39.19	manutenção e conservação de veículos				541,00	
3.3.90.39.41	fornecimento de alimentação				239,40	
3.3.90.39.43	serviços de energia elétrica				4.278,15	
3.3.90.39.44	serviços de água e esgoto				4.170,06	
3.3.90.39.48	serviços de seleção e treinamento				2.070,00	
3.3.90.39.69	seguros em geral				699,32	
3.3.90.39.88	serviços de publicidade e propaganda				4.350,00	
3.3.90.39.99	outros serviços de terceiros – pessoa jurídica				3.982,23	
3.3.90.39.64	Telefonia Fixa e Móvel (Que Não Integrem Pacote de Comunicação De Dados)				690,00	
3.3.90.40.00	Serviços de Tecnologia da Informação e Comunicação (TIC) – Pessoa Jurídica				2.515,31	
3.3.90.40.01	Locação de Equipamentos e Softwares				1.822,36	
3.3.90.40.09	Manutenção e Conservação de Equipamentos de Tic				692,95	
3.3.90.46.00	Auxílio Alimentação				12.390,00	

Município de CAIBI
Competência: 2021

Código	Títulos	Autorizada R\$			Despesa Realizada	Diferenças
		Créd. Orçam. e Suplemen.	Créd. Esp. e Extraord.	Total		
3.3.90.46.01	auxilio-alimentação em pecúnia				12.390,00	
3.3.90.47.00	Obrigações Tributárias e Contributivas				37,37	
3.3.90.47.99	outras obrigações tributárias e contributivas				37,37	
4.4.90.00.00	Aplicações Diretas	5.000,00	0,00	5.000,00	0,00	5.000,00
05002	Dpto de Cultura	414.850,24	0,00	414.850,24	387.316,18	27.534,06
05002.13	Cultura	414.850,24	0,00	414.850,24	387.316,18	27.534,06
05002.13.392	Difusão Cultural	414.850,24	0,00	414.850,24	387.316,18	27.534,06
05002.13.392.02.000027	MANUTENCAO DAS ATIVIDADES CULTURAIS	383.850,24	0,00	383.850,24	356.452,24	27.398,00
3.1.90.00.00	Aplicações Diretas	191.885,95	0,00	191.885,95	191.885,95	0,00
3.1.90.11.00	Vencimentos e Vantagens Fixas (Pessoal Civil)				104.076,19	
3.1.90.11.01	vencimentos e salários				97.349,77	
3.1.90.11.43	13º salário				6.726,42	
3.1.90.13.00	Obrigações Patronais				21.575,26	
3.1.90.13.02	contribuições previdenciárias – INSS				21.575,26	
3.1.90.34.00	Outras Despesas de Pessoal Decorrentes de Contratos de Terceirização				66.234,50	
3.1.90.34.01	substituição de mão-de-obra (LRF, art. 18, §1º)				66.234,50	
3.3.50.00.00	Transferências a Instituições Privadas sem Fins Lucrativos	57.814,29	0,00	57.814,29	56.814,29	1.000,00
3.3.50.43.00	Subvenções Sociais				56.814,29	
3.3.50.43.01	transferências a instituições privadas culturais				56.814,29	
3.3.90.00.00	Aplicações Diretas	97.000,00	0,00	97.000,00	85.504,00	11.496,00
3.3.90.14.00	Diárias Civil				5.600,00	
3.3.90.14.14	diárias no país – civil				5.600,00	
3.3.90.30.00	Material de Consumo				31.790,88	
3.3.90.30.01	combustíveis e lubrificantes automotivos				441,81	
3.3.90.30.04	gás engarrafado				115,00	
3.3.90.30.16	material de expediente				550,00	
3.3.90.30.17	material de processamento de dados				1.660,00	

Município de CAIBI
Competência: 2021

Código	Títulos	Autorizada R\$			Despesa Realizada	Diferenças
		Créd. Orçam. e Suplemen.	Créd. Esp. e Extraord.	Total		
3.3.90.30.21	material de copa e cozinha				110,00	
3.3.90.30.22	material de limpeza e produção de higienização				155,50	
3.3.90.30.23	uniformes, tecidos e aviamentos				1.172,13	
3.3.90.30.24	material para manutenção de bens imóveis				8.390,63	
3.3.90.30.25	material para manutenção de bens móveis				912,75	
3.3.90.30.26	material elétrico e eletrônico				3.503,23	
3.3.90.30.31	sementes, mudas de plantas e insumos				916,00	
3.3.90.30.39	material para manutenção de veículos				170,00	
3.3.90.30.99	outros materiais de consumo				13.693,83	
3.3.90.32.00	Material, Bens ou Serviço para Distribuição Gratuita				99,60	
3.3.90.32.99	outros materiais de distribuição gratuita				99,60	
3.3.90.36.00	Outros Serviços de Terceiros (Pessoa Física)				1.500,00	
3.3.90.36.99	outros serviços de terceiros – pessoa física				1.500,00	
3.3.90.39.00	Outros Serviços de Terceiros (Pessoa Jurídica)				42.677,34	
3.3.90.39.10	locação de imóveis				3.000,00	
3.3.90.39.16	manutenção e conservação de bens imóveis				5.301,25	
3.3.90.39.41	fornecimento de alimentação				499,00	
3.3.90.39.43	serviços de energia elétrica				9.388,70	
3.3.90.39.44	serviços de água e esgoto				1.287,08	
3.3.90.39.59	serviços de áudio, vídeo e foto				49,98	
3.3.90.39.99	outros serviços de terceiros – pessoa jurídica				21.905,00	
3.3.90.39.64	Telefonia Fixa e Móvel (Que Não Integrem Pacote de Comunicação De Dados)				1.246,33	
3.3.90.40.00	Serviços de Tecnologia da Informação e Comunicação (TIC) – Pessoa Jurídica				2.448,21	
3.3.90.40.04	Comunicação de Dados				1.256,21	
3.3.90.40.09	Manutenção e Conservação de Equipamentos de Tic				1.192,00	
3.3.90.46.00	Auxílio Alimentação				1.230,00	
3.3.90.46.01	auxilio-alimentação em pecúnia				1.230,00	

Município de CAIBI
Competência: 2021

Código	Títulos	Autorizada R\$			Despesa Realizada	Diferenças
		Créd. Orçam. e Suplemen.	Créd. Esp. e Extraord.	Total		
3.3.90.47.00	Obrigações Tributárias e Contributivas				157,97	
3.3.90.47.99	outras obrigações tributárias e contributivas				157,97	
4.4.90.00.00	Aplicações Diretas	37.150,00	0,00	37.150,00	22.248,00	14.902,00
4.4.90.52.00	Equipamentos e Material Permanente				22.248,00	
4.4.90.52.18	coleções e materiais bibliográficos				2.992,00	
4.4.90.52.34	máquinas, utensílios e equipamentos diversos				2.150,00	
4.4.90.52.99	outros equipamentos e material permanente				17.106,00	
05002.13.392.02.000045	REALIZACAO DE FESTIVIDADES E EVENTOS	31.000,00	0,00	31.000,00	30.863,94	136,06
3.3.90.00.00	Aplicações Diretas	31.000,00	0,00	31.000,00	30.863,94	136,06
3.3.90.30.00	Material de Consumo				900,00	
3.3.90.30.99	outros materiais de consumo				900,00	
3.3.90.39.00	Outros Serviços de Terceiros (Pessoa Jurídica)				29.730,00	
3.3.90.39.59	serviços de áudio, vídeo e foto				10.900,00	
3.3.90.39.99	outros serviços de terceiros – pessoa jurídica				18.830,00	
3.3.90.47.00	Obrigações Tributárias e Contributivas				233,94	
3.3.90.47.99	outras obrigações tributárias e contributivas				233,94	
05002.13.392.02.000046	MANUT. DO MUSEU E DA BIBLIOTECA MUNICIPAL	0,00	0,00	0,00	0,00	0,00
3.3.90.00.00	Aplicações Diretas	0,00	0,00	0,00	0,00	0,00
05003	Depto de Esporte	425.100,00	240.000,00	665.100,00	406.372,27	258.727,73
05003.27	Desporto e Lazer	425.100,00	240.000,00	665.100,00	406.372,27	258.727,73
05003.27.812	Desporto Comunitário	425.100,00	240.000,00	665.100,00	406.372,27	258.727,73
05003.27.812.01.000073	COBERTURA DE QUADRA ESPORTIVA	0,00	240.000,00	240.000,00	0,00	240.000,00
4.4.90.00.00	Aplicações Diretas	0,00	240.000,00	240.000,00	0,00	240.000,00
05003.27.812.02.000006	MANUT. DAS ATIVIDADES ESPORTIVAS	425.100,00	0,00	425.100,00	406.372,27	18.727,73
3.1.90.00.00	Aplicações Diretas	245.000,00	0,00	245.000,00	238.036,26	6.963,74
3.1.90.11.00	Vencimentos e Vantagens Fixas (Pessoal Civil)				197.202,72	
3.1.90.11.01	vencimentos e salários				182.427,05	

Município de CAIBI
Competência: 2021

Código	Títulos	Autorizada R\$			Despesa Realizada	Diferenças
		Créd. Orçam. e Suplemen.	Créd. Esp. e Extraord.	Total		
3.1.90.11.43	13º salário				14.775,67	
3.1.90.13.00	Obrigações Patronais				40.833,54	
3.1.90.13.02	contribuições previdenciárias – INSS				40.833,54	
3.3.90.00.00	Aplicações Diretas	172.000,00	0,00	172.000,00	164.296,01	7.703,99
3.3.90.14.00	Diárias Civil				2.700,00	
3.3.90.14.14	diárias no país – civil				2.700,00	
3.3.90.30.00	Material de Consumo				38.933,28	
3.3.90.30.14	material educativo e esportivo				15.505,40	
3.3.90.30.22	material de limpeza e produção de higienização				169,00	
3.3.90.30.23	uniformes, tecidos e aviamentos				4.378,86	
3.3.90.30.24	material para manutenção de bens imóveis				1.607,20	
3.3.90.30.25	material para manutenção de bens móveis				2,00	
3.3.90.30.26	material elétrico e eletrônico				6.424,03	
3.3.90.30.28	material de proteção e segurança				869,00	
3.3.90.30.31	sementes, mudas de plantas e insumos				1.538,00	
3.3.90.30.44	material de sinalização visual e afins				130,00	
3.3.90.30.99	outros materiais de consumo				8.309,79	
3.3.90.31.00	Premiações Culturais, Artísticas, Científicas, Desportivas e Outras				8.778,63	
3.3.90.31.04	premiações desportivas				8.778,63	
3.3.90.33.00	Passagens e Despesas com Locomoção				1.707,07	
3.3.90.33.01	passagens para o país				1.679,13	
3.3.90.33.99	outras despesas com locomoção				27,94	
3.3.90.36.00	Outros Serviços de Terceiros (Pessoa Física)				66,00	
3.3.90.36.99	outros serviços de terceiros – pessoa física				66,00	
3.3.90.39.00	Outros Serviços de Terceiros (Pessoa Jurídica)				100.461,09	
3.3.90.39.10	locação de imóveis				6.000,00	
3.3.90.39.12	locação de máquinas e equipamentos				375,20	

Município de CAIBI
Competência: 2021

Código	Títulos	Autorizada R\$			Despesa Realizada	Diferenças
		Créd. Orçam. e Suplemen.	Créd. Esp. e Extraord.	Total		
3.3.90.39.16	manutenção e conservação de bens imóveis				430,00	
3.3.90.39.43	serviços de energia elétrica				30.368,67	
3.3.90.39.44	serviços de água e esgoto				9.623,80	
3.3.90.39.77	vigilância ostensiva/monitorada				1.710,00	
3.3.90.39.99	outros serviços de terceiros – pessoa jurídica				50.108,00	
3.3.90.39.64	Telefonia Fixa e Móvel (Que Não Integrem Pacote de Comunicação De Dados)				1.845,42	
3.3.90.40.00	Serviços de Tecnologia da Informação e Comunicação (TIC) – Pessoa Jurídica				3.848,00	
3.3.90.40.01	Locação de Equipamentos e Softwares				3.728,00	
3.3.90.40.09	Manutenção e Conservação de Equipamentos de Tic				120,00	
3.3.90.46.00	Auxílio Alimentação				7.568,00	
3.3.90.46.01	auxilio-alimentação em pecúnia				7.568,00	
3.3.90.47.00	Obrigações Tributárias e Contributivas				233,94	
3.3.90.47.99	outras obrigações tributárias e contributivas				233,94	
4.4.90.00.00	Aplicações Diretas	8.100,00	0,00	8.100,00	4.040,00	4.060,00
4.4.90.52.00	Equipamentos e Material Permanente				4.040,00	
4.4.90.52.35	equipamentos de processamento de dados				3.100,00	
4.4.90.52.99	outros equipamentos e material permanente				940,00	
06001	Fundo Municipal de Assistencia Social	1.417.951,58	310.000,00	1.727.951,58	1.565.243,61	162.707,97
06001.08	Assistência Social	1.417.951,58	310.000,00	1.727.951,58	1.565.243,61	162.707,97
06001.08.242	Assistência ao Portador de Deficiência	0,00	310.000,00	310.000,00	306.685,00	3.315,00
06001.08.242.01.000072	AUXILIO FINANCEIRO A APAE PARA AQUISICAO DE AREA DE TERRA	0,00	310.000,00	310.000,00	306.685,00	3.315,00
4.4.50.00.00	Transferências a Instituições Privadas sem Fins Lucrativos	0,00	310.000,00	310.000,00	306.685,00	3.315,00
4.4.50.42.00	Auxílios				306.685,00	
4.4.50.42.01	despesas com transferência a instituições privadas sem fins lucrativos para aplicações em despesas				306.685,00	
06001.08.243	Assistência à Criança e ao Adolescente	0,00	0,00	0,00	0,00	0,00
06001.08.243.02.000071	MANUTENCAO PROGRAMA SINASE	0,00	0,00	0,00	0,00	0,00
3.3.90.00.00	Aplicações Diretas	0,00	0,00	0,00	0,00	0,00

Município de CAIBI
Competência: 2021

Código	Títulos	Autorizada R\$			Despesa Realizada	Diferenças
		Créd. Orçam. e Suplemen.	Créd. Esp. e Extraord.	Total		
06001.08.244	Assistência Comunitária	1.417.951,58	0,00	1.417.951,58	1.258.558,61	159.392,97
06001.08.244.02.000008	MANUT. DO FUNDO MUNIC. DE ASSISTENCIA SOCIAL	1.108.083,79	0,00	1.108.083,79	1.054.139,64	53.944,15
3.1.90.00.00	Aplicações Diretas	515.886,29	0,00	515.886,29	485.815,76	30.070,53
3.1.90.11.00	Vencimentos e Vantagens Fixas (Pessoal Civil)				387.282,07	
3.1.90.11.01	vencimentos e salários				367.773,36	
3.1.90.11.43	13º salário				19.508,71	
3.1.90.13.00	Obrigações Patronais				98.533,69	
3.1.90.13.02	contribuições previdenciárias – INSS				98.533,69	
3.3.50.00.00	Transferências a Instituições Privadas sem Fins Lucrativos	141.470,00	0,00	141.470,00	135.847,68	5.622,32
3.3.50.41.00	Contribuições				135.847,68	
3.3.50.41.99	outras contribuições				135.847,68	
3.3.90.00.00	Aplicações Diretas	432.750,94	0,00	432.750,94	422.862,20	9.888,74
3.3.90.08.00	Outros Benefícios Assistenciais				56.591,17	
3.3.90.08.01	auxílio-funeral				35.300,00	
3.3.90.08.03	auxílio-natalidade				600,00	
3.3.90.08.99	outros benefícios assistenciais				20.691,17	
3.3.90.14.00	Diárias Civil				8.400,00	
3.3.90.14.14	diárias no país – civil				8.400,00	
3.3.90.30.00	Material de Consumo				31.633,32	
3.3.90.30.01	combustíveis e lubrificantes automotivos				7.633,21	
3.3.90.30.07	gêneros de alimentação				719,02	
3.3.90.30.14	material educativo e esportivo				7.203,98	
3.3.90.30.16	material de expediente				174,92	
3.3.90.30.17	material de processamento de dados				1.640,00	
3.3.90.30.22	material de limpeza e produção de higienização				1.491,75	
3.3.90.30.23	uniformes, tecidos e aviamentos				1.877,40	
3.3.90.30.24	material para manutenção de bens imóveis				680,40	

Município de CAIBI
Competência: 2021

Código	Títulos	Autorizada R\$			Despesa Realizada	Diferenças
		Créd. Orçam. e Suplemen.	Créd. Esp. e Extraord.	Total		
3.3.90.30.25	material para manutenção de bens móveis				545,00	
3.3.90.30.26	material elétrico e eletrônico				2.066,25	
3.3.90.30.28	material de proteção e segurança				2.979,50	
3.3.90.30.39	material para manutenção de veículos				1.833,92	
3.3.90.30.99	outros materiais de consumo				2.787,97	
3.3.90.32.00	Material, Bens ou Serviço para Distribuição Gratuita				56.487,92	
3.3.90.32.03	gêneros alimentícios				39.585,36	
3.3.90.32.99	outros materiais de distribuição gratuita				16.902,56	
3.3.90.33.00	Passagens e Despesas com Locomoção				5.537,21	
3.3.90.33.01	passagens para o país				5.061,20	
3.3.90.33.99	outras despesas com locomoção				476,01	
3.3.90.35.00	Serviços de Consultoria				44.000,00	
3.3.90.35.99	outros serviços de consultoria				44.000,00	
3.3.90.36.00	Outros Serviços de Terceiros (Pessoa Física)				23.100,00	
3.3.90.36.99	outros serviços de terceiros – pessoa física				23.100,00	
3.3.90.39.00	Outros Serviços de Terceiros (Pessoa Jurídica)				59.334,06	
3.3.90.39.12	locação de máquinas e equipamentos				1.584,25	
3.3.90.39.15	limpeza de veículos				997,50	
3.3.90.39.16	manutenção e conservação de bens imóveis				450,00	
3.3.90.39.17	manutenção e conservação de máquinas e equipamentos				420,00	
3.3.90.39.19	manutenção e conservação de veículos				812,00	
3.3.90.39.43	serviços de energia elétrica				6.003,96	
3.3.90.39.44	serviços de água e esgoto				1.633,58	
3.3.90.39.48	serviços de seleção e treinamento				4.353,00	
3.3.90.39.69	seguros em geral				634,79	
3.3.90.39.81	serviços bancários				292,60	
3.3.90.39.99	outros serviços de terceiros – pessoa jurídica				40.446,10	

Município de CAIBI
Competência: 2021

Código	Títulos	Autorizada R\$			Despesa Realizada	Diferenças
		Créd. Orçam. e Suplemen.	Créd. Esp. e Extraord.	Total		
3.3.90.39.64	Telefonia Fixa e Móvel (Que Não Integrem Pacote de Comunicação De Dados)				1.706,28	
3.3.90.40.00	Serviços de Tecnologia da Informação e Comunicação (TIC) – Pessoa Jurídica				2.264,21	
3.3.90.40.04	Comunicação de Dados				1.256,21	
3.3.90.40.09	Manutenção e Conservação de Equipamentos de Tic				1.008,00	
3.3.90.46.00	Auxílio Alimentação				9.971,00	
3.3.90.46.01	auxilio-alimentação em pecúnia				9.971,00	
3.3.90.47.00	Obrigações Tributárias e Contributivas				128,85	
3.3.90.47.99	outras obrigações tributárias e contributivas				128,85	
3.3.90.48.00	Outros Auxílios Financeiros a Pessoas Físicas				125.414,46	
3.3.90.48.01	auxilio financeiro a pessoas físicas				125.414,46	
4.4.90.00.00	Aplicações Diretas	17.976,56	0,00	17.976,56	9.614,00	8.362,56
4.4.90.52.00	Equipamentos e Material Permanente				9.614,00	
4.4.90.52.04	aparelhos de medição e orientação				1.395,00	
4.4.90.52.12	aparelhos e utensílios domésticos				3.500,00	
4.4.90.52.35	equipamentos de processamento de dados				4.719,00	
06001.08.244.02.000047	MANUTENCAO DO BLOCO IGD-PBF	15.000,00	0,00	15.000,00	6.543,18	8.456,82
3.3.90.00.00	Aplicações Diretas	15.000,00	0,00	15.000,00	6.543,18	8.456,82
3.3.90.30.00	Material de Consumo				979,28	
3.3.90.30.01	combustíveis e lubrificantes automotivos				713,28	
3.3.90.30.07	gêneros de alimentação				266,00	
3.3.90.39.00	Outros Serviços de Terceiros (Pessoa Jurídica)				5.563,90	
3.3.90.39.41	fornecimento de alimentação				266,00	
3.3.90.39.48	serviços de seleção e treinamento				3.557,00	
3.3.90.39.81	serviços bancários				20,90	
3.3.90.39.99	outros serviços de terceiros – pessoa jurídica				1.720,00	
06001.08.244.02.000048	MANUTENCAO DO BLOCO IGD- SUAS	8.000,00	0,00	8.000,00	2.942,74	5.057,26
3.3.90.00.00	Aplicações Diretas	8.000,00	0,00	8.000,00	2.942,74	5.057,26

Município de CAIBI
Competência: 2021

Código	Títulos	Autorizada R\$			Despesa Realizada	Diferenças
		Créd. Orçam. e Suplemen.	Créd. Esp. e Extraord.	Total		
3.3.90.30.00	Material de Consumo				1.242,17	
3.3.90.30.07	gêneros de alimentação				1.242,17	
3.3.90.39.00	Outros Serviços de Terceiros (Pessoa Jurídica)				1.700,57	
3.3.90.39.43	serviços de energia elétrica				1.700,57	
06001.08.244.02.000049	MANUTENCAO DO BLOCO PROTECAO SOCIAL DE MEDIA E ALTA COMPLEXIDADE	5.037,18	0,00	5.037,18	1.905,90	3.131,28
3.3.90.00.00	Aplicações Diretas	5.037,18	0,00	5.037,18	1.905,90	3.131,28
3.3.90.30.00	Material de Consumo				1.905,38	
3.3.90.30.16	material de expediente				1.905,38	
3.3.90.39.00	Outros Serviços de Terceiros (Pessoa Jurídica)				0,52	
3.3.90.39.81	serviços bancários				0,52	
06001.08.244.02.000050	MANUTENCAO DO BLOCO DE PROTECAO SOCIAL BASICA	281.830,61	0,00	281.830,61	193.027,15	88.803,46
3.1.90.00.00	Aplicações Diretas	239.830,61	0,00	239.830,61	163.167,59	76.663,02
3.1.90.01.00	Aposentadorias, Reserva Remunerada e Reformas				15.805,65	
3.1.90.01.06	13º salário - pessoal civil				15.805,65	
3.1.90.11.00	Vencimentos e Vantagens Fixas (Pessoal Civil)				134.298,53	
3.1.90.11.01	vencimentos e salários				134.298,53	
3.1.90.13.00	Obrigações Patronais				13.063,41	
3.1.90.13.02	contribuições previdenciárias – INSS				13.063,41	
3.3.90.00.00	Aplicações Diretas	42.000,00	0,00	42.000,00	29.859,56	12.140,44
3.3.90.30.00	Material de Consumo				23.884,89	
3.3.90.30.01	combustíveis e lubrificantes automotivos				1.594,76	
3.3.90.30.04	gás engarrafado				500,00	
3.3.90.30.07	gêneros de alimentação				7.445,21	
3.3.90.30.14	material educativo e esportivo				1.947,18	
3.3.90.30.16	material de expediente				1.799,75	
3.3.90.30.22	material de limpeza e produção de higienização				3.742,29	
3.3.90.30.23	uniformes, tecidos e aviamentos				3.675,00	

Município de CAIBI
Competência: 2021

Código	Títulos	Autorizada R\$			Despesa Realizada	Diferenças
		Créd. Orçam. e Suplemen.	Créd. Esp. e Extraord.	Total		
3.3.90.30.39	material para manutenção de veículos				1.879,00	
3.3.90.30.99	outros materiais de consumo				1.301,70	
3.3.90.32.00	Material, Bens ou Serviço para Distribuição Gratuita				1.787,85	
3.3.90.32.03	gêneros alimentícios				1.787,85	
3.3.90.39.00	Outros Serviços de Terceiros (Pessoa Jurídica)				4.186,82	
3.3.90.39.12	locação de máquinas e equipamentos				156,30	
3.3.90.39.41	fornecimento de alimentação				520,00	
3.3.90.39.43	serviços de energia elétrica				1.102,87	
3.3.90.39.81	serviços bancários				177,65	
3.3.90.39.99	outros serviços de terceiros – pessoa jurídica				2.230,00	
06002	Fundo Municipal de Habitacao	0,00	0,00	0,00	0,00	0,00
06002.16	Habitación	0,00	0,00	0,00	0,00	0,00
06002.16.482	Habitación Urbana	0,00	0,00	0,00	0,00	0,00
06002.16.482.02.000052	MANUT. DO FUNDO MUNIC. DE HABITACAO	0,00	0,00	0,00	0,00	0,00
3.3.90.00.00	Aplicações Diretas	0,00	0,00	0,00	0,00	0,00
06003	Fundo da Infancia e Adolescencia - FIA	6.500,00	0,00	6.500,00	3.400,00	3.100,00
06003.08	Assistência Social	6.500,00	0,00	6.500,00	3.400,00	3.100,00
06003.08.243	Assistência à Criança e ao Adolescente	6.500,00	0,00	6.500,00	3.400,00	3.100,00
06003.08.243.02.000051	MANUT. DAS ATIVIDADES DO FUNDO MUN. DA INFANCIA E ADOLESCENCIA	6.500,00	0,00	6.500,00	3.400,00	3.100,00
3.3.90.00.00	Aplicações Diretas	3.500,00	0,00	3.500,00	3.400,00	100,00
3.3.90.39.00	Outros Serviços de Terceiros (Pessoa Jurídica)				3.400,00	
3.3.90.39.48	serviços de seleção e treinamento				3.400,00	
4.4.90.00.00	Aplicações Diretas	3.000,00	0,00	3.000,00	0,00	3.000,00
08001	Setor de Agropecuaria	311.188,55	0,00	311.188,55	292.607,69	18.580,86
08001.20	Agricultura	311.188,55	0,00	311.188,55	292.607,69	18.580,86
08001.20.362	Ensino Médio	176.000,00	0,00	176.000,00	170.763,14	5.236,86
08001.20.362.02.000023	MANUT. DA CASA FAMILIAR RURAL	176.000,00	0,00	176.000,00	170.763,14	5.236,86

Município de CAIBI
Competência: 2021

Código	Títulos	Autorizada R\$			Despesa Realizada	Diferenças
		Créd. Orçam. e Suplemen.	Créd. Esp. e Extraord.	Total		
3.3.50.00.00	Transferências a Instituições Privadas sem Fins Lucrativos	175.000,00	0,00	175.000,00	170.763,14	4.236,86
3.3.50.41.00	Contribuições				170.763,14	
3.3.50.41.99	outras contribuições				170.763,14	
3.3.90.00.00	Aplicações Diretas	1.000,00	0,00	1.000,00	0,00	1.000,00
08001.20.606	Extensão Rural	135.188,55	0,00	135.188,55	121.844,55	13.344,00
08001.20.606.02.000056	MANUT. PROGRAMA INSEMINACAO ARTIFICIAL	120.188,55	0,00	120.188,55	120.188,55	0,00
3.3.90.00.00	Aplicações Diretas	120.188,55	0,00	120.188,55	120.188,55	0,00
3.3.90.30.00	Material de Consumo				1.860,00	
3.3.90.30.99	outros materiais de consumo				1.860,00	
3.3.90.32.00	Material, Bens ou Serviço para Distribuição Gratuita				101.500,57	
3.3.90.32.99	outros materiais de distribuição gratuita				101.500,57	
3.3.90.48.00	Outros Auxílios Financeiros a Pessoas Físicas				16.827,98	
3.3.90.48.01	auxilio financeiro a pessoas físicas				16.827,98	
08001.20.606.02.000057	MANUT. DO PROGRAMA PASTAGEM E PRODUCAO LEITEIRA	15.000,00	0,00	15.000,00	1.656,00	13.344,00
3.3.90.00.00	Aplicações Diretas	15.000,00	0,00	15.000,00	1.656,00	13.344,00
3.3.90.48.00	Outros Auxílios Financeiros a Pessoas Físicas				1.656,00	
3.3.90.48.01	auxilio financeiro a pessoas físicas				1.656,00	
08002	Setor de Aquicultura e Meio Ambiente	4.228.612,75	100.000,00	4.328.612,75	4.203.392,87	125.219,88
08002.18	Gestão Ambiental	0,00	100.000,00	100.000,00	69.799,77	30.200,23
08002.18.544	Recursos Hídricos	0,00	100.000,00	100.000,00	69.799,77	30.200,23
08002.18.544.01.000077	ABASTECIMENTO DE AGUA EM LINHA PONTE DE PEDRAS	0,00	100.000,00	100.000,00	69.799,77	30.200,23
4.4.90.00.00	Aplicações Diretas	0,00	100.000,00	100.000,00	69.799,77	30.200,23
4.4.90.51.00	Obras e Instalações				69.799,77	
4.4.90.51.99	outras obras e instalações				69.799,77	
08002.20	Agricultura	4.228.612,75	0,00	4.228.612,75	4.133.593,10	95.019,65
08002.20.605	Abastecimento	33.941,59	0,00	33.941,59	33.918,00	23,59
08002.20.605.02.000041	MANUTENCAO DO PROGRAMA PROTECAO DE FONTES	33.941,59	0,00	33.941,59	33.918,00	23,59

Município de CAIBI
Competência: 2021

Código	Títulos	Autorizada R\$			Despesa Realizada	Diferenças
		Créd. Orçam. e Suplemen.	Créd. Esp. e Extraord.	Total		
3.3.90.00.00	Aplicações Diretas	33.941,59	0,00	33.941,59	33.918,00	23,59
3.3.90.39.00	Outros Serviços de Terceiros (Pessoa Jurídica)				13.213,30	
3.3.90.39.99	outros serviços de terceiros – pessoa jurídica				13.213,30	
3.3.90.48.00	Outros Auxílios Financeiros a Pessoas Físicas				20.704,70	
3.3.90.48.01	auxilio financeiro a pessoas físicas				20.704,70	
08002.20.606	Extensão Rural	4.194.671,16	0,00	4.194.671,16	4.099.675,10	94.996,06
08002.20.606.01.000011	AQUISICAO DE MAQUINAS E EQUIP. AGRICOLAS	1.733.939,42	0,00	1.733.939,42	1.694.370,00	39.569,42
4.4.90.00.00	Aplicações Diretas	1.733.939,42	0,00	1.733.939,42	1.694.370,00	39.569,42
4.4.90.52.00	Equipamentos e Material Permanente				1.694.370,00	
4.4.90.52.40	máquinas e equipamentos agrícolas e rodoviários				515.370,00	
4.4.90.52.52	veículos de tração mecânica				1.179.000,00	
08002.20.606.02.000030	MANUT. PROGRAMA FRUTICULTURA E OLERICULTURA	30.000,00	0,00	30.000,00	12.807,00	17.193,00
3.3.90.00.00	Aplicações Diretas	30.000,00	0,00	30.000,00	12.807,00	17.193,00
3.3.90.32.00	Material, Bens ou Serviço para Distribuição Gratuita				7.745,00	
3.3.90.32.99	outros materiais de distribuição gratuita				7.745,00	
3.3.90.48.00	Outros Auxílios Financeiros a Pessoas Físicas				5.062,00	
3.3.90.48.01	auxilio financeiro a pessoas físicas				5.062,00	
08002.20.606.02.000033	MANUT. DAS ATIVIDADES DA AGRICULTURA	2.179.731,74	0,00	2.179.731,74	2.167.353,74	12.378,00
3.1.90.00.00	Aplicações Diretas	783.585,74	0,00	783.585,74	783.585,74	0,00
3.1.90.11.00	Vencimentos e Vantagens Fixas (Pessoal Civil)				652.687,71	
3.1.90.11.01	vencimentos e salários				610.477,48	
3.1.90.11.43	13º salário				42.210,23	
3.1.90.13.00	Obrigações Patronais				130.898,03	
3.1.90.13.02	contribuições previdenciárias – INSS				130.898,03	
3.3.90.00.00	Aplicações Diretas	1.382.464,00	0,00	1.382.464,00	1.376.232,00	6.232,00
3.3.90.14.00	Diárias Civil				5.750,00	
3.3.90.14.14	diárias no país – civil				5.750,00	

Município de CAIBI
Competência: 2021

Código	Títulos	Autorizada R\$			Despesa Realizada	Diferenças
		Créd. Orçam. e Suplemen.	Créd. Esp. e Extraord.	Total		
3.3.90.30.00	Material de Consumo				885.725,26	
3.3.90.30.01	combustíveis e lubrificantes automotivos				525.865,17	
3.3.90.30.04	gás engarrafado				2.798,85	
3.3.90.30.16	material de expediente				3.434,00	
3.3.90.30.17	material de processamento de dados				799,90	
3.3.90.30.18	materiais e medicamentos p/uso veterinário				2.471,30	
3.3.90.30.21	material de copa e cozinha				50,00	
3.3.90.30.22	material de limpeza e produção de higienização				183,00	
3.3.90.30.23	uniformes, tecidos e aviamentos				733,53	
3.3.90.30.24	material para manutenção de bens imóveis				6.882,47	
3.3.90.30.25	material para manutenção de bens móveis				1.563,50	
3.3.90.30.26	material elétrico e eletrônico				4.182,85	
3.3.90.30.28	material de proteção e segurança				134,00	
3.3.90.30.31	sementes, mudas de plantas e insumos				773,50	
3.3.90.30.39	material para manutenção de veículos				318.251,84	
3.3.90.30.44	material de sinalização visual e afins				563,00	
3.3.90.30.99	outros materiais de consumo				17.038,35	
3.3.90.32.00	Material, Bens ou Serviço para Distribuição Gratuita				6.827,00	
3.3.90.32.99	outros materiais de distribuição gratuita				6.827,00	
3.3.90.33.00	Passagens e Despesas com Locomoção				1.886,32	
3.3.90.33.01	passagens para o país				1.886,32	
3.3.90.39.00	Outros Serviços de Terceiros (Pessoa Jurídica)				452.981,48	
3.3.90.39.12	locação de máquinas e equipamentos				847,45	
3.3.90.39.15	limpeza de veículos				4.022,90	
3.3.90.39.17	manutenção e conservação de máquinas e equipamentos				83.370,24	
3.3.90.39.19	manutenção e conservação de veículos				174.221,10	
3.3.90.39.41	fornecimento de alimentação				200,00	

Município de CAIBI
Competência: 2021

Código	Títulos	Autorizada R\$			Despesa Realizada	Diferenças
		Créd. Orçam. e Suplemen.	Créd. Esp. e Extraord.	Total		
3.3.90.39.43	serviços de energia elétrica				86.012,31	
3.3.90.39.44	serviços de água e esgoto				6.765,36	
3.3.90.39.69	seguros em geral				2.176,32	
3.3.90.39.99	outros serviços de terceiros – pessoa jurídica				94.802,10	
3.3.90.39.64	Telefonia Fixa e Móvel (Que Não Integrem Pacote de Comunicação De Dados)				563,70	
3.3.90.40.00	Serviços de Tecnologia da Informação e Comunicação (TIC) – Pessoa Jurídica				4.807,21	
3.3.90.40.01	Locação de Equipamentos e Softwares				2.577,00	
3.3.90.40.04	Comunicação de Dados				1.256,21	
3.3.90.40.09	Manutenção e Conservação de Equipamentos de Tic				974,00	
3.3.90.46.00	Auxílio Alimentação				17.264,00	
3.3.90.46.01	auxilio-alimentação em pecúnia				17.264,00	
3.3.90.47.00	Obrigações Tributárias e Contributivas				990,73	
3.3.90.47.99	outras obrigações tributárias e contributivas				990,73	
4.4.90.00.00	Aplicações Diretas	13.682,00	0,00	13.682,00	7.536,00	6.146,00
4.4.90.52.00	Equipamentos e Material Permanente				7.536,00	
4.4.90.52.34	máquinas, utensílios e equipamentos diversos				6.146,00	
4.4.90.52.42	mobiliário em geral				1.390,00	
08002.20.606.02.000055	PROGRAMA HORAS MAQUINAS	246.000,00	0,00	246.000,00	224.344,36	21.655,64
3.3.90.00.00	Aplicações Diretas	246.000,00	0,00	246.000,00	224.344,36	21.655,64
3.3.90.39.00	Outros Serviços de Terceiros (Pessoa Jurídica)				960,00	
3.3.90.39.99	outros serviços de terceiros – pessoa jurídica				960,00	
3.3.90.48.00	Outros Auxílios Financeiros a Pessoas Físicas				223.384,36	
3.3.90.48.01	auxilio financeiro a pessoas físicas				223.384,36	
08002.20.606.02.000058	MANUT. E AMPLIACAO DE INTERNET RURAL	5.000,00	0,00	5.000,00	800,00	4.200,00
3.3.90.00.00	Aplicações Diretas	5.000,00	0,00	5.000,00	800,00	4.200,00
3.3.90.48.00	Outros Auxílios Financeiros a Pessoas Físicas				800,00	
3.3.90.48.01	auxilio financeiro a pessoas físicas				800,00	

Município de CAIBI
Competência: 2021

Código	Títulos	Autorizada R\$			Despesa Realizada	Diferenças
		Créd. Orçam. e Suplemen.	Créd. Esp. e Extraord.	Total		
09001	Depto de Obras e Servicos Urbanos	2.222.314,76	0,00	2.222.314,76	2.061.468,37	160.846,39
09001.06	Segurança Pública	174.270,00	0,00	174.270,00	140.259,72	34.010,28
09001.06.181	Policimento	174.270,00	0,00	174.270,00	140.259,72	34.010,28
09001.06.181.02.000005	MANUT. CONV. RADIO PATRULHA E SEGURANCA PUBLICA	133.770,00	0,00	133.770,00	120.561,19	13.208,81
3.3.90.00.00	Aplicações Diretas	133.770,00	0,00	133.770,00	120.561,19	13.208,81
3.3.90.30.00	Material de Consumo				11.667,07	
3.3.90.30.16	material de expediente				80,00	
3.3.90.30.17	material de processamento de dados				650,00	
3.3.90.30.22	material de limpeza e produção de higienização				314,87	
3.3.90.30.23	uniformes, tecidos e aviamentos				4.227,00	
3.3.90.30.26	material elétrico e eletrônico				40,00	
3.3.90.30.39	material para manutenção de veículos				5.702,60	
3.3.90.30.99	outros materiais de consumo				652,60	
3.3.90.39.00	Outros Serviços de Terceiros (Pessoa Jurídica)				35.361,29	
3.3.90.39.15	limpeza de veículos				1.425,00	
3.3.90.39.19	manutenção e conservação de veículos				1.387,00	
3.3.90.39.77	vigilância ostensiva/monitorada				10.085,00	
3.3.90.39.81	serviços bancários				9.829,38	
3.3.90.39.99	outros serviços de terceiros – pessoa jurídica				12.484,93	
3.3.90.39.64	Telefonia Fixa e Móvel (Que Não Integrem Pacote de Comunicação De Dados)				149,98	
3.3.90.40.00	Serviços de Tecnologia da Informação e Comunicação (TIC) – Pessoa Jurídica				73.532,83	
3.3.90.40.01	Locação de Equipamentos e Softwares				61.800,00	
3.3.90.40.04	Comunicação de Dados				11.392,83	
3.3.90.40.09	Manutenção e Conservação de Equipamentos de Tic				340,00	
4.4.90.00.00	Aplicações Diretas	0,00	0,00	0,00	0,00	0,00
09001.06.181.02.000036	MANUTENCAO CONVENIO FUNREBOM	40.500,00	0,00	40.500,00	19.698,53	20.801,47
3.3.90.00.00	Aplicações Diretas	37.000,00	0,00	37.000,00	19.698,53	17.301,47

Município de CAIBI
Competência: 2021

Código	Títulos	Autorizada R\$			Despesa Realizada	Diferenças
		Créd. Orçam. e Suplemen.	Créd. Esp. e Extraord.	Total		
3.3.90.30.00	Material de Consumo				14.472,64	
3.3.90.30.04	gás engarrafado				510,00	
3.3.90.30.07	gêneros de alimentação				648,00	
3.3.90.30.22	material de limpeza e produção de higienização				951,00	
3.3.90.30.25	material para manutenção de bens móveis				144,00	
3.3.90.30.28	material de proteção e segurança				90,00	
3.3.90.30.39	material para manutenção de veículos				3.360,00	
3.3.90.30.44	material de sinalização visual e afins				650,00	
3.3.90.30.99	outros materiais de consumo				8.119,64	
3.3.90.39.00	Outros Serviços de Terceiros (Pessoa Jurídica)				5.225,89	
3.3.90.39.17	manutenção e conservação de máquinas e equipamentos				480,00	
3.3.90.39.19	manutenção e conservação de veículos				2.639,00	
3.3.90.39.50	serviços médico-hospitalar, odontológico e laboratorial				360,00	
3.3.90.39.81	serviços bancários				1.356,89	
3.3.90.39.99	outros serviços de terceiros – pessoa jurídica				390,00	
4.4.90.00.00	Aplicações Diretas	3.500,00	0,00	3.500,00	0,00	3.500,00
09001.15	Urbanismo	1.643.044,76	0,00	1.643.044,76	1.539.073,22	103.971,54
09001.15.451	Infra-Estrutura Urbana	285.500,00	0,00	285.500,00	246.582,90	38.917,10
09001.15.451.01.000008	PAVIMENTACAO ASFALTICA	10.000,00	0,00	10.000,00	0,00	10.000,00
4.4.90.00.00	Aplicações Diretas	10.000,00	0,00	10.000,00	0,00	10.000,00
09001.15.451.02.000059	AMPLIACAO E MANUT. DA ILUMINACAO PUBLICA	275.500,00	0,00	275.500,00	246.582,90	28.917,10
3.3.90.00.00	Aplicações Diretas	275.500,00	0,00	275.500,00	246.582,90	28.917,10
3.3.90.30.00	Material de Consumo				9.894,50	
3.3.90.30.26	material elétrico e eletrônico				9.894,50	
3.3.90.39.00	Outros Serviços de Terceiros (Pessoa Jurídica)				236.688,40	
3.3.90.39.43	serviços de energia elétrica				202.200,40	
3.3.90.39.99	outros serviços de terceiros – pessoa jurídica				34.488,00	

Município de CAIBI
Competência: 2021

Código	Títulos	Autorizada R\$			Despesa Realizada	Diferenças
		Créd. Orçam. e Suplemen.	Créd. Esp. e Extraord.	Total		
09001.15.452	Serviços Urbanos	1.357.544,76	0,00	1.357.544,76	1.292.490,32	65.054,44
09001.15.452.02.000029	MANUTENCAO DAS ATIVIDADES DO DEPTO DE OBRAS E SERVICOS URBANOS	1.307.544,76	0,00	1.307.544,76	1.268.932,15	38.612,61
3.1.90.00.00	Aplicações Diretas	449.000,00	0,00	449.000,00	448.813,93	186,07
3.1.90.11.00	Vencimentos e Vantagens Fixas (Pessoal Civil)				355.805,37	
3.1.90.11.01	vencimentos e salários				330.720,87	
3.1.90.11.43	13º salário				25.084,50	
3.1.90.13.00	Obrigações Patronais				75.773,23	
3.1.90.13.02	contribuições previdenciárias – INSS				75.773,23	
3.1.90.34.00	Outras Despesas de Pessoal Decorrentes de Contratos de Terceirização				17.235,33	
3.1.90.34.01	substituição de mão-de-obra (LRF, art. 18, §1º)				17.235,33	
3.3.90.00.00	Aplicações Diretas	757.699,66	0,00	757.699,66	723.499,22	34.200,44
3.3.90.30.00	Material de Consumo				373.372,94	
3.3.90.30.01	combustíveis e lubrificantes automotivos				15.202,52	
3.3.90.30.04	gás engarrafado				606,67	
3.3.90.30.22	material de limpeza e produção de higienização				1.156,30	
3.3.90.30.24	material para manutenção de bens imóveis				5.417,97	
3.3.90.30.25	material para manutenção de bens móveis				11.039,85	
3.3.90.30.26	material elétrico e eletrônico				26.077,50	
3.3.90.30.28	material de proteção e segurança				644,00	
3.3.90.30.31	sementes, mudas de plantas e insumos				18.161,42	
3.3.90.30.39	material para manutenção de veículos				0,00	
3.3.90.30.42	ferramentas				1.873,50	
3.3.90.30.44	material de sinalização visual e afins				59.977,26	
3.3.90.30.51	materiais para conservação e manutenção de bens de uso comum do povo				44.361,00	
3.3.90.30.99	outros materiais de consumo				188.854,95	
3.3.90.33.00	Passagens e Despesas com Locomoção				1.923,30	
3.3.90.33.01	passagens para o país				1.923,30	

Município de CAIBI
Competência: 2021

Código	Títulos	Autorizada R\$			Despesa Realizada	Diferenças
		Créd. Orçam. e Suplemen.	Créd. Esp. e Extraord.	Total		
3.3.90.36.00	Outros Serviços de Terceiros (Pessoa Física)				12.500,00	
3.3.90.36.99	outros serviços de terceiros – pessoa física				12.500,00	
3.3.90.39.00	Outros Serviços de Terceiros (Pessoa Jurídica)				321.789,15	
3.3.90.39.16	manutenção e conservação de bens imóveis				2.610,00	
3.3.90.39.17	manutenção e conservação de máquinas e equipamentos				1.677,00	
3.3.90.39.19	manutenção e conservação de veículos				85,00	
3.3.90.39.21	manutenção e conservação de estradas e vias				3.100,00	
3.3.90.39.28	coleta de lixo e demais resíduos				7.200,00	
3.3.90.39.41	fornecimento de alimentação				350,25	
3.3.90.39.43	serviços de energia elétrica				50.595,61	
3.3.90.39.44	serviços de água e esgoto				11.022,69	
3.3.90.39.81	serviços bancários				20,90	
3.3.90.39.99	outros serviços de terceiros – pessoa jurídica				244.437,70	
3.3.90.39.64	Telefonia Fixa e Móvel (Que Não Integrem Pacote de Comunicação De Dados)				690,00	
3.3.90.46.00	Auxílio Alimentação				12.286,00	
3.3.90.46.01	auxilio-alimentação em pecúnia				12.286,00	
3.3.90.47.00	Obrigações Tributárias e Contributivas				1.627,83	
3.3.90.47.99	outras obrigações tributárias e contributivas				1.627,83	
4.4.90.00.00	Aplicações Diretas	100.845,10	0,00	100.845,10	96.619,00	4.226,10
4.4.90.52.00	Equipamentos e Material Permanente				96.619,00	
4.4.90.52.28	máquinas e equipamentos de natureza industrial				4.350,00	
4.4.90.52.34	máquinas, utensílios e equipamentos diversos				92.269,00	
09001.15.452.02.000070	MANUTENCAO E AMPLIACAO DO CEMITERIO PUBLICO	50.000,00	0,00	50.000,00	23.558,17	26.441,83
3.3.90.00.00	Aplicações Diretas	25.000,00	0,00	25.000,00	12.916,58	12.083,42
3.3.90.30.00	Material de Consumo				12.916,58	
3.3.90.30.99	outros materiais de consumo				12.916,58	
4.4.90.00.00	Aplicações Diretas	25.000,00	0,00	25.000,00	10.641,59	14.358,41

Município de CAIBI
Competência: 2021

Código	Títulos	Autorizada R\$			Despesa Realizada	Diferenças
		Créd. Orçam. e Suplemen.	Créd. Esp. e Extraord.	Total		
4.4.90.51.00	Obras e Instalações				10.641,59	
4.4.90.51.99	outras obras e instalações				10.641,59	
09001.17	Saneamento	405.000,00	0,00	405.000,00	382.135,43	22.864,57
09001.17.512	Saneamento Básico Urbano	405.000,00	0,00	405.000,00	382.135,43	22.864,57
09001.17.512.02.000060	PROGRAMA COLETA DE LIXO	280.000,00	0,00	280.000,00	274.024,60	5.975,40
3.3.90.00.00	Aplicações Diretas	280.000,00	0,00	280.000,00	274.024,60	5.975,40
3.3.90.36.00	Outros Serviços de Terceiros (Pessoa Física)				10.200,00	
3.3.90.36.15	locação de imóveis				10.200,00	
3.3.90.39.00	Outros Serviços de Terceiros (Pessoa Jurídica)				263.824,60	
3.3.90.39.28	coleta de lixo e demais resíduos				263.824,60	
09001.17.512.02.000064	MANUTENCAO DO SANEAMENTO BASICO	125.000,00	0,00	125.000,00	108.110,83	16.889,17
3.3.90.00.00	Aplicações Diretas	125.000,00	0,00	125.000,00	108.110,83	16.889,17
3.3.90.30.00	Material de Consumo				12.911,83	
3.3.90.30.22	material de limpeza e produção de higienização				3.672,00	
3.3.90.30.99	outros materiais de consumo				9.239,83	
3.3.90.39.00	Outros Serviços de Terceiros (Pessoa Jurídica)				95.199,00	
3.3.90.39.99	outros serviços de terceiros – pessoa jurídica				95.199,00	
09002	Dpto de Estradas de Rodagem	2.715.318,82	1.410.927,43	4.126.246,25	3.894.364,80	231.881,45
09002.15	Urbanismo	0,00	10.927,43	10.927,43	10.927,41	0,02
09002.15.451	Infra-Estrutura Urbana	0,00	10.927,43	10.927,43	10.927,41	0,02
09002.15.451.01.000008	PAVIMENTACAO ASFALTICA	0,00	10.927,43	10.927,43	10.927,41	0,02
4.4.90.00.00	Aplicações Diretas	0,00	10.927,43	10.927,43	10.927,41	0,02
4.4.90.51.00	Obras e Instalações				10.927,41	
4.4.90.51.99	outras obras e instalações				10.927,41	
09002.26	Transporte	2.715.318,82	1.400.000,00	4.115.318,82	3.883.437,39	231.881,43
09002.26.782	Transporte Rodoviário	2.715.318,82	1.400.000,00	4.115.318,82	3.883.437,39	231.881,43
09002.26.782.01.000054	CONSTRUCAO DE PONTES E PONTILHOES	195.000,00	0,00	195.000,00	192.283,06	2.716,94

Município de CAIBI
Competência: 2021

Código	Títulos	Autorizada R\$			Despesa Realizada	Diferenças
		Créd. Orçam. e Suplemen.	Créd. Esp. e Extraord.	Total		
4.4.90.00.00	Aplicações Diretas	195.000,00	0,00	195.000,00	192.283,06	2.716,94
4.4.90.51.00	Obras e Instalações				192.283,06	
4.4.90.51.99	outras obras e instalações				192.283,06	
09002.26.782.01.000056	AQUISICAO DE VEICULO - DEPTO TRANSP.	0,00	0,00	0,00	0,00	0,00
4.4.90.00.00	Aplicações Diretas	0,00	0,00	0,00	0,00	0,00
09002.26.782.01.000074	AQUISICAO DE UM BRITADOR MOVEL	0,00	750.000,00	750.000,00	750.000,00	0,00
4.4.90.00.00	Aplicações Diretas	0,00	750.000,00	750.000,00	750.000,00	0,00
4.4.90.52.00	Equipamentos e Material Permanente				750.000,00	
4.4.90.52.40	máquinas e equipamentos agrícolas e rodoviários				750.000,00	
09002.26.782.01.000075	PAVIMENTACAO ASFALTICA EM RODOVIAS MUNICIPAIS	0,00	650.000,00	650.000,00	622.096,93	27.903,07
4.4.90.00.00	Aplicações Diretas	0,00	650.000,00	650.000,00	622.096,93	27.903,07
4.4.90.51.00	Obras e Instalações				622.096,93	
4.4.90.51.99	outras obras e instalações				622.096,93	
09002.26.782.02.000035	MANUTENCAO DAS ATIVIDADES DO DMER	2.485.318,82	0,00	2.485.318,82	2.293.049,40	192.269,42
3.1.90.00.00	Aplicações Diretas	832.926,07	0,00	832.926,07	828.644,41	4.281,66
3.1.90.11.00	Vencimentos e Vantagens Fixas (Pessoal Civil)				704.464,34	
3.1.90.11.01	vencimentos e salários				658.556,49	
3.1.90.11.43	13º salário				45.907,85	
3.1.90.13.00	Obrigações Patronais				124.180,07	
3.1.90.13.02	contribuições previdenciárias – INSS				124.180,07	
3.3.90.00.00	Aplicações Diretas	1.524.892,75	0,00	1.524.892,75	1.350.931,82	173.960,93
3.3.90.14.00	Diárias Civil				1.200,00	
3.3.90.14.14	diárias no país – civil				1.200,00	
3.3.90.30.00	Material de Consumo				508.886,18	
3.3.90.30.01	combustíveis e lubrificantes automotivos				316.358,72	
3.3.90.30.04	gás engarrafado				360,00	
3.3.90.30.16	material de expediente				180,00	

Município de CAIBI
Competência: 2021

Código	Títulos	Autorizada R\$			Despesa Realizada	Diferenças
		Créd. Orçam. e Suplemen.	Créd. Esp. e Extraord.	Total		
3.3.90.30.21	material de copa e cozinha				61,90	
3.3.90.30.22	material de limpeza e produção de higienização				183,00	
3.3.90.30.23	uniformes, tecidos e aviamentos				3.999,96	
3.3.90.30.24	material para manutenção de bens imóveis				5.021,42	
3.3.90.30.25	material para manutenção de bens móveis				1.116,50	
3.3.90.30.26	material elétrico e eletrônico				1.083,60	
3.3.90.30.28	material de proteção e segurança				3.707,50	
3.3.90.30.39	material para manutenção de veículos				110.723,48	
3.3.90.30.42	ferramentas				4.343,40	
3.3.90.30.44	material de sinalização visual e afins				910,00	
3.3.90.30.99	outros materiais de consumo				60.836,70	
3.3.90.39.00	Outros Serviços de Terceiros (Pessoa Jurídica)				815.948,33	
3.3.90.39.12	locação de máquinas e equipamentos				324,20	
3.3.90.39.15	limpeza de veículos				1.497,50	
3.3.90.39.17	manutenção e conservação de máquinas e equipamentos				5.075,00	
3.3.90.39.19	manutenção e conservação de veículos				85.883,35	
3.3.90.39.21	manutenção e conservação de estradas e vias				499.507,18	
3.3.90.39.41	fornecimento de alimentação				32.595,84	
3.3.90.39.43	serviços de energia elétrica				3.912,08	
3.3.90.39.44	serviços de água e esgoto				1.467,59	
3.3.90.39.69	seguros em geral				883,38	
3.3.90.39.75	multas e infrações de trânsito				226,90	
3.3.90.39.99	outros serviços de terceiros – pessoa jurídica				181.353,50	
3.3.90.39.64	Telefonia Fixa e Móvel (Que Não Integrem Pacote de Comunicação De Dados)				3.221,81	
3.3.90.40.00	Serviços de Tecnologia da Informação e Comunicação (TIC) – Pessoa Jurídica				3.334,05	
3.3.90.40.01	Locação de Equipamentos e Softwares				2.577,00	
3.3.90.40.04	Comunicação de Dados				505,05	

Município de CAIBI
Competência: 2021

Código	Títulos	Autorizada R\$			Despesa Realizada	Diferenças
		Créd. Orçam. e Suplemen.	Créd. Esp. e Extraord.	Total		
3.3.90.40.09	Manutenção e Conservação de Equipamentos de Tic				252,00	
3.3.90.46.00	Auxílio Alimentação				18.316,00	
3.3.90.46.01	auxilio-alimentação em pecúnia				18.316,00	
3.3.90.47.00	Obrigações Tributárias e Contributivas				3.247,26	
3.3.90.47.99	outras obrigações tributárias e contributivas				3.247,26	
4.4.90.00.00	Aplicações Diretas	127.500,00	0,00	127.500,00	113.473,17	14.026,83
4.4.90.51.00	Obras e Instalações				106.332,27	
4.4.90.51.99	outras obras e instalações				106.332,27	
4.4.90.52.00	Equipamentos e Material Permanente				7.140,90	
4.4.90.52.04	aparelhos de medição e orientação				1.640,00	
4.4.90.52.38	máquinas, ferramentas e utensílios de oficina				5.500,90	
09002.26.782.02.000061	MANUTENCAO DE PONTES E PONTILHOES	35.000,00	0,00	35.000,00	26.008,00	8.992,00
3.3.90.00.00	Aplicações Diretas	35.000,00	0,00	35.000,00	26.008,00	8.992,00
3.3.90.30.00	Material de Consumo				26.008,00	
3.3.90.30.99	outros materiais de consumo				26.008,00	
10001	ENCARGOS GERAIS DO MUNICIPIO	372.329,34	0,00	372.329,34	367.719,12	4.610,22
10001.28	Encargos Especiais	372.329,34	0,00	372.329,34	367.719,12	4.610,22
10001.28.846	Outros Encargos Especiais	372.329,34	0,00	372.329,34	367.719,12	4.610,22
10001.28.846.09.000001	AMORTIZACAO DA DIVIDA E ENCARGOS MUNICIPAIS	80.000,00	0,00	80.000,00	79.583,91	416,09
3.2.90.00.00	Aplicações Diretas	0,00	0,00	0,00	0,00	0,00
3.3.90.00.00	Aplicações Diretas	80.000,00	0,00	80.000,00	79.583,91	416,09
3.3.90.91.00	Sentenças Judiciais				79.583,91	
3.3.90.91.99	outras sentenças judiciais				79.583,91	
4.6.90.00.00	Aplicações Diretas	0,00	0,00	0,00	0,00	0,00
10001.28.846.09.000002	CONTRIBUICAO PARA O PASEP	292.329,34	0,00	292.329,34	288.135,21	4.194,13
3.3.90.00.00	Aplicações Diretas	292.329,34	0,00	292.329,34	288.135,21	4.194,13
3.3.90.47.00	Obrigações Tributárias e Contributivas				288.135,21	

Município de CAIBI
Competência: 2021

Código	Títulos	Autorizada R\$			Despesa Realizada	Diferenças
		Créd. Orçam. e Suplemen.	Créd. Esp. e Extraord.	Total		
3.3.90.47.12	contribuição para o PIS/PASEP				288.135,21	
11001	RESERVA DE CONTINGENCIA	60.000,00	0,00	60.000,00	0,00	60.000,00
11001.99	Reserva Contingência	60.000,00	0,00	60.000,00	0,00	60.000,00
11001.99.999	Reserva Contingência	60.000,00	0,00	60.000,00	0,00	60.000,00
11001.99.999.02.000038	RESERVA DE CONTINGENCIA	60.000,00	0,00	60.000,00	0,00	60.000,00
3.3.90.00.00	Aplicações Diretas	60.000,00	0,00	60.000,00	0,00	60.000,00
	Total da Unidade Gestora	21.230.724,92	2.925.315,59	24.156.040,51	22.572.128,93	1.583.911,58

Unidade Gestora: Fundo Municipal de Saúde de Caibi

Código	Títulos	Autorizada R\$			Despesa Realizada	Diferenças
		Créd. Orçam. e Suplemen.	Créd. Esp. e Extraord.	Total		
07001	Fundo Municipal de Saude	7.198.031,41	5.376,80	7.203.408,21	6.845.985,84	357.422,37
07001.10	Saúde	7.198.031,41	5.376,80	7.203.408,21	6.845.985,84	357.422,37
07001.10.301	Atenção Básica	4.799.103,45	0,00	4.799.103,45	4.622.864,28	176.239,17
07001.10.301.01.000043	AQUISICAO DE VEICULO - SAUDE	10.000,00	0,00	10.000,00	0,00	10.000,00
4.4.90.00.00	Aplicações Diretas	10.000,00	0,00	10.000,00	0,00	10.000,00
07001.10.301.02.000054	MANUTENCAO DO BLOCO DE ATENCAO BASICA	4.789.103,45	0,00	4.789.103,45	4.622.864,28	166.239,17
3.1.90.00.00	Aplicações Diretas	3.194.546,01	0,00	3.194.546,01	3.144.780,36	49.765,65
3.1.90.11.00	Vencimentos e Vantagens Fixas (Pessoal Civil)				2.523.473,48	
3.1.90.11.01	vencimentos e salários				2.351.189,24	
3.1.90.11.43	13º salário				172.284,24	
3.1.90.13.00	Obrigações Patronais				560.225,47	
3.1.90.13.01	FGTS				20.122,60	
3.1.90.13.02	contribuições previdenciárias – INSS				540.102,87	
3.1.90.34.00	Outras Despesas de Pessoal Decorrentes de Contratos de Terceirização				61.081,41	
3.1.90.34.01	substituição de mão-de-obra (LRF, art. 18, §1º)				61.081,41	
3.3.71.00.00	Transferência a Consórcios Público	8.662,92	0,00	8.662,92	8.662,92	0,00
3.3.71.70.00	Rateio pela Participação em Consórcio Público				8.662,92	

Município de CAIBI
Competência: 2021

Código	Títulos	Autorizada R\$			Despesa Realizada	Diferenças
		Créd. Orçam. e Suplemen.	Créd. Esp. e Extraord.	Total		
3.3.71.70.01	Participação em Consórcio Público				8.662,92	
3.3.90.00.00	Aplicações Diretas	1.526.337,08	0,00	1.526.337,08	1.428.597,00	97.740,08
3.3.90.14.00	Diárias Civil				42.325,00	
3.3.90.14.14	diárias no país – civil				42.325,00	
3.3.90.30.00	Material de Consumo				520.632,51	
3.3.90.30.01	combustíveis e lubrificantes automotivos				162.844,80	
3.3.90.30.04	gás engarrafado				3.350,00	
3.3.90.30.07	gêneros de alimentação				1.425,50	
3.3.90.30.10	material odontológico				28.865,89	
3.3.90.30.16	material de expediente				13.524,60	
3.3.90.30.17	material de processamento de dados				4.892,46	
3.3.90.30.21	material de copa e cozinha				280,00	
3.3.90.30.22	material de limpeza e produção de higienização				35.365,93	
3.3.90.30.23	uniformes, tecidos e aviamentos				12.534,73	
3.3.90.30.24	material para manutenção de bens imóveis				20.131,23	
3.3.90.30.25	material para manutenção de bens móveis				15.121,90	
3.3.90.30.26	material elétrico e eletrônico				9.263,01	
3.3.90.30.28	material de proteção e segurança				6.771,80	
3.3.90.30.35	material laboratorial				35.091,50	
3.3.90.30.36	material hospitalar				75.231,66	
3.3.90.30.39	material para manutenção de veículos				75.838,36	
3.3.90.30.42	ferramentas				94,00	
3.3.90.30.44	material de sinalização visual e afins				50,00	
3.3.90.30.99	outros materiais de consumo				19.955,14	
3.3.90.32.00	Material, Bens ou Serviço para Distribuição Gratuita				1.395,46	
3.3.90.32.99	outros materiais de distribuição gratuita				1.395,46	
3.3.90.33.00	Passagens e Despesas com Locomoção				2.770,59	

Município de CAIBI
Competência: 2021

Código	Títulos	Autorizada R\$			Despesa Realizada	Diferenças
		Créd. Orçam. e Suplemen.	Créd. Esp. e Extraord.	Total		
3.3.90.33.01	passagens para o país				2.575,97	
3.3.90.33.99	outras despesas com locomoção				194,62	
3.3.90.36.00	Outros Serviços de Terceiros (Pessoa Física)				28.396,36	
3.3.90.36.07	estagiários				1.142,00	
3.3.90.36.30	serviços médicos e odontológicos				27.254,36	
3.3.90.39.00	Outros Serviços de Terceiros (Pessoa Jurídica)				712.777,23	
3.3.90.39.12	locação de máquinas e equipamentos				13.855,40	
3.3.90.39.15	limpeza de veículos				15.029,30	
3.3.90.39.16	manutenção e conservação de bens imóveis				3.430,00	
3.3.90.39.17	manutenção e conservação de máquinas e equipamentos				3.302,50	
3.3.90.39.19	manutenção e conservação de veículos				24.358,33	
3.3.90.39.43	serviços de energia elétrica				36.011,69	
3.3.90.39.44	serviços de água e esgoto				2.269,58	
3.3.90.39.48	serviços de seleção e treinamento				3.755,00	
3.3.90.39.50	serviços médico-hospitalar, odontológico e laboratorial				344.228,16	
3.3.90.39.69	seguros em geral				9.629,92	
3.3.90.39.75	multas e infrações de trânsito				156,19	
3.3.90.39.81	serviços bancários				4.593,28	
3.3.90.39.88	serviços de publicidade e propaganda				15.000,00	
3.3.90.39.99	outros serviços de terceiros – pessoa jurídica				222.677,67	
3.3.90.39.64	Telefonia Fixa e Móvel (Que Não Integrem Pacote de Comunicação De Dados)				14.480,21	
3.3.90.40.00	Serviços de Tecnologia da Informação e Comunicação (TIC) – Pessoa Jurídica				24.939,50	
3.3.90.40.01	Locação de Equipamentos e Softwares				15.636,00	
3.3.90.40.04	Comunicação de Dados				1.507,70	
3.3.90.40.09	Manutenção e Conservação de Equipamentos de Tic				7.795,80	
3.3.90.46.00	Auxílio Alimentação				66.328,00	
3.3.90.46.01	auxilio-alimentação em pecúnia				66.328,00	

Município de CAIBI
Competência: 2021

Código	Títulos	Autorizada R\$			Despesa Realizada	Diferenças
		Créd. Orçam. e Suplemen.	Créd. Esp. e Extraord.	Total		
3.3.90.47.00	Obrigações Tributárias e Contributivas				1.487,35	
3.3.90.47.18	contribuição previdenciária sobre serviços de terceiros - PF				0,00	
3.3.90.47.99	outras obrigações tributárias e contributivas				1.487,35	
3.3.90.48.00	Outros Auxílios Financeiros a Pessoas Físicas				27.545,00	
3.3.90.48.01	auxilio financeiro a pessoas físicas				27.545,00	
4.4.90.00.00	Aplicações Diretas	59.557,44	0,00	59.557,44	40.824,00	18.733,44
4.4.90.52.00	Equipamentos e Material Permanente				40.824,00	
4.4.90.52.04	aparelhos de medição e orientação				1.395,00	
4.4.90.52.08	aparelhos, equipamentos, utensílios médico-odontológico, laboratorial e hospitalar				18.935,00	
4.4.90.52.12	aparelhos e utensílios domésticos				10.800,00	
4.4.90.52.33	equipamentos para áudio, vídeo e foto				2.084,00	
4.4.90.52.42	mobiliário em geral				7.610,00	
07001.10.302	Assistência Hospitalar e Ambulatorial	1.812.050,00	0,00	1.812.050,00	1.743.051,03	68.998,97
07001.10.302.02.000053	MANUT. DO BLOCO DE MEDIA E ALTA COMPLEXIDADE	1.812.050,00	0,00	1.812.050,00	1.743.051,03	68.998,97
3.3.50.00.00	Transferências a Instituições Privadas sem Fins Lucrativos	1.224.173,49	0,00	1.224.173,49	1.213.967,65	10.205,84
3.3.50.43.00	Subvenções Sociais				1.213.967,65	
3.3.50.43.02	transferências a instituições privadas de assistência social				61.898,04	
3.3.50.43.99	outras subvenções sociais				1.152.069,61	
3.3.90.00.00	Aplicações Diretas	152.855,52	0,00	152.855,52	111.513,31	41.342,21
3.3.90.39.00	Outros Serviços de Terceiros (Pessoa Jurídica)				111.513,31	
3.3.90.39.50	serviços médico-hospitalar, odontológico e laboratorial				111.513,31	
3.3.93.00.00	Aplicação Direta Decorrente de Operação de Órgãos, Fundos e Entidades dos Orçam. Fiscal e da Segurid	435.020,99	0,00	435.020,99	417.570,07	17.450,92
3.3.93.39.00	Outros Serviços de Terceiros (Pessoa Jurídica)				417.570,07	
3.3.93.39.50	serviços médico-hospitalar, odontológico e laboratorial				417.570,07	
07001.10.303	Suporte Profilático e Terapêutico	490.474,67	0,00	490.474,67	442.629,94	47.844,73
07001.10.303.02.000040	MANUTENCAO ASSISTENCIA FARMACEUTICA	490.474,67	0,00	490.474,67	442.629,94	47.844,73
3.3.90.00.00	Aplicações Diretas	490.474,67	0,00	490.474,67	442.629,94	47.844,73

Município de CAIBI
Competência: 2021

Código	Títulos	Autorizada R\$			Despesa Realizada	Diferenças
		Créd. Orçam. e Suplemen.	Créd. Esp. e Extraord.	Total		
3.3.90.32.00	Material, Bens ou Serviço para Distribuição Gratuita				442.629,94	
3.3.90.32.02	medicamentos				442.629,94	
07001.10.304	Vigilância Sanitária	61.000,00	5.376,80	66.376,80	22.394,80	43.982,00
07001.10.304.02.000063	MANUT. VIGILANCIA EM SAUDE - SANITARIA	61.000,00	5.376,80	66.376,80	22.394,80	43.982,00
3.1.90.00.00	Aplicações Diretas	0,00	5.376,80	5.376,80	5.376,80	0,00
3.1.90.11.00	Vencimentos e Vantagens Fixas (Pessoal Civil)				5.376,80	
3.1.90.11.01	vencimentos e salários				5.376,80	
3.3.90.00.00	Aplicações Diretas	61.000,00	0,00	61.000,00	17.018,00	43.982,00
3.3.90.30.00	Material de Consumo				18,00	
3.3.90.30.99	outros materiais de consumo				18,00	
3.3.90.39.00	Outros Serviços de Terceiros (Pessoa Jurídica)				17.000,00	
3.3.90.39.99	outros serviços de terceiros – pessoa jurídica				17.000,00	
07001.10.305	Vigilância Epidemiológica	35.403,29	0,00	35.403,29	15.045,79	20.357,50
07001.10.305.02.000017	MANUT. VIGILANCIA EM SAUDE EPIDEMIOLOGICA	35.403,29	0,00	35.403,29	15.045,79	20.357,50
3.1.90.00.00	Aplicações Diretas	9.903,29	0,00	9.903,29	9.903,29	0,00
3.1.90.11.00	Vencimentos e Vantagens Fixas (Pessoal Civil)				9.903,29	
3.1.90.11.01	vencimentos e salários				7.715,79	
3.1.90.11.43	13º salário				2.187,50	
3.3.90.00.00	Aplicações Diretas	25.500,00	0,00	25.500,00	5.142,50	20.357,50
3.3.90.30.00	Material de Consumo				3.672,50	
3.3.90.30.16	material de expediente				50,00	
3.3.90.30.17	material de processamento de dados				370,00	
3.3.90.30.23	uniformes, tecidos e aviamentos				946,00	
3.3.90.30.28	material de proteção e segurança				131,50	
3.3.90.30.35	material laboratorial				2.090,00	
3.3.90.30.99	outros materiais de consumo				85,00	
3.3.90.39.00	Outros Serviços de Terceiros (Pessoa Jurídica)				1.470,00	

Município de CAIBI

Competência: 2021

Código	Títulos	Autorizada R\$			Despesa Realizada	Diferenças
		Créd. Orçam. e Suplemen.	Créd. Esp. e Extraord.	Total		
3.3.90.39.99	outros serviços de terceiros – pessoa jurídica				1.470,00	
	Total da Unidade Gestora	7.198.031,41	5.376,80	7.203.408,21	6.845.985,84	357.422,37

Unidade Gestora: Câmara Municipal de Caibi

Código	Títulos	Autorizada R\$			Despesa Realizada	Diferenças
		Créd. Orçam. e Suplemen.	Créd. Esp. e Extraord.	Total		
01001	Camara de Vereadores	913.800,00	0,00	913.800,00	863.525,06	50.274,94
01001.01	Legislativa	913.800,00	0,00	913.800,00	863.525,06	50.274,94
01001.01.031	Ação Legislativa	913.800,00	0,00	913.800,00	863.525,06	50.274,94
01001.01.031.01.000062	CONSTRUCAO CENTRO ADMINISTRATIVO DA CAMARA DE VEREADORES	0,00	0,00	0,00	0,00	0,00
4.4.90.00.00	Aplicações Diretas	0,00	0,00	0,00	0,00	0,00
01001.01.031.02.000001	MANUT. DAS ATIV. LEGISLATIVAS	913.800,00	0,00	913.800,00	863.525,06	50.274,94
3.1.90.00.00	Aplicações Diretas	638.000,00	0,00	638.000,00	634.830,80	3.169,20
3.1.90.11.00	Vencimentos e Vantagens Fixas (Pessoal Civil)				524.424,28	
3.1.90.11.01	vencimentos e salários				511.547,03	
3.1.90.11.43	13º salário				12.877,25	
3.1.90.13.00	Obrigações Patronais				110.406,52	
3.1.90.13.02	contribuições previdenciárias – INSS				110.406,52	
3.3.50.00.00	Transferências a Instituições Privadas sem Fins Lucrativos	0,00	0,00	0,00	0,00	0,00
3.3.90.00.00	Aplicações Diretas	244.800,00	0,00	244.800,00	199.922,26	44.877,74
3.3.90.14.00	Diárias Civil				20.734,03	
3.3.90.14.14	diárias no país – civil				20.734,03	
3.3.90.30.00	Material de Consumo				8.089,91	
3.3.90.30.01	combustíveis e lubrificantes automotivos				797,55	
3.3.90.30.16	material de expediente				528,70	
3.3.90.30.17	material de processamento de dados				120,00	
3.3.90.30.21	material de copa e cozinha				283,88	

Município de CAIBI
Competência: 2021

Código	Títulos	Autorizada R\$			Despesa Realizada	Diferenças
		Créd. Orçam. e Suplemen.	Créd. Esp. e Extraord.	Total		
3.3.90.30.22	material de limpeza e produção de higienização				456,63	
3.3.90.30.26	material elétrico e eletrônico				3.553,50	
3.3.90.30.99	outros materiais de consumo				2.349,65	
3.3.90.31.00	Premiações Culturais, Artísticas, Científicas, Desportivas e Outras				440,00	
3.3.90.31.05	ordens honoríficas				440,00	
3.3.90.33.00	Passagens e Despesas com Locomoção				8.300,21	
3.3.90.33.01	passagens para o país				8.300,21	
3.3.90.39.00	Outros Serviços de Terceiros (Pessoa Jurídica)				94.510,11	
3.3.90.39.10	locação de imóveis				25.816,25	
3.3.90.39.43	serviços de energia elétrica				2.595,70	
3.3.90.39.81	serviços bancários				307,11	
3.3.90.39.88	serviços de publicidade e propaganda				50.000,00	
3.3.90.39.99	outros serviços de terceiros – pessoa jurídica				14.461,60	
3.3.90.39.64	Telefonia Fixa e Móvel (Que Não Integrem Pacote de Comunicação De Dados)				1.329,45	
3.3.90.40.00	Serviços de Tecnologia da Informação e Comunicação (TIC) – Pessoa Jurídica				67.848,00	
3.3.90.40.01	Locação de Equipamentos e Softwares				57.649,20	
3.3.90.40.04	Comunicação de Dados				1.198,80	
3.3.90.40.99	Outros Serviços de Tecnologia da Informação e Comunicação				9.000,00	
3.3.93.00.00	Aplicação Direta Decorrente de Operação de Órgãos, Fundos e Entidades dos Orçam. Fiscal e da Segurid	6.000,00	0,00	6.000,00	4.510,00	1.490,00
3.3.93.40.00	Serviços de Tecnologia da Informação e Comunicação (TIC) – Pessoa Jurídica				4.510,00	
3.3.93.40.99	Outros Serviços de Tecnologia da Informação e Comunicação				4.510,00	
4.4.90.00.00	Aplicações Diretas	25.000,00	0,00	25.000,00	24.262,00	738,00
4.4.90.52.00	Equipamentos e Material Permanente				24.262,00	
4.4.90.52.33	equipamentos para áudio, vídeo e foto				6.795,00	
4.4.90.52.35	equipamentos de processamento de dados				499,00	
4.4.90.52.42	mobiliário em geral				16.360,00	

Município de CAIBI

Competência: 2021

Código	Títulos	Autorizada R\$			Despesa Realizada	Diferenças
		Créd. Orçam. e Suplemen.	Créd. Esp. e Extraord.	Total		
4.4.90.52.99	outros equipamentos e material permanente				608,00	
	Total da Unidade Gestora	913.800,00	0,00	913.800,00	863.525,06	50.274,94
	Total Geral	29.342.556,33	2.930.692,39	32.273.248,72	30.281.639,83	1.991.608,89

BALANÇO ORÇAMENTÁRIO - ANEXO 12
ORÇAMENTOS FISCAL E DA SEGURIDADE SOCIAL

Município de CAIBI
Competência: 06/2021

	Previsão Inicial (a)	Previsão Atualizada (b)	Receitas Realizadas (c)	Saldo (d)=(c-b)
RECEITAS ORÇAMENTÁRIAS	23.450.000,00	23.450.000,00	30.362.127,19	6.912.127,19
Receitas Correntes (I)	23.450.000,00	23.450.000,00	29.091.276,19	5.641.276,19
Receita Tributária	2.484.500,00	2.484.500,00	2.891.833,81	407.333,81
Receitas de Contribuições	235.000,00	235.000,00	235.067,76	67,76
Receita Patrimonial	103.000,00	103.000,00	315.437,75	212.437,75
Receita Agropecuária	500,00	500,00	0,00	-500,00
Receita Industrial	500,00	500,00	0,00	-500,00
Receita de Serviços	5.000,00	5.000,00	4.206,32	-793,68
Transferências Correntes	20.592.600,00	20.592.600,00	25.594.454,42	5.001.854,42
Outras Receitas Correntes	28.900,00	28.900,00	50.276,13	21.376,13
Receitas de Capital (II)	0,00	0,00	1.270.851,00	1.270.851,00
Operações de Crédito	0,00	0,00	0,00	0,00
Alienação de Bens	0,00	0,00	2.850,00	2.850,00
Amortização de Empréstimos	0,00	0,00	0,00	0,00
Transferências de Capital	0,00	0,00	1.268.001,00	1.268.001,00
Outras Receitas de Capital	0,00	0,00	0,00	0,00
RECEITAS INTRA-ORÇAMENTÁRIAS (III)	0,00	0,00	0,00	0,00
SUBTOTAL DAS RECEITAS (IV) = (I + II + III)	23.450.000,00	23.450.000,00	30.362.127,19	6.912.127,19
Operações de Crédito / Refinanciamento (V)	0,00	0,00	0,00	0,00
Operações de Crédito Internas	0,00	0,00	0,00	0,00
Mobiliária	0,00	0,00	0,00	0,00
Contratual	0,00	0,00	0,00	0,00
Operações de Crédito Externas	0,00	0,00	0,00	0,00
Mobiliária	0,00	0,00	0,00	0,00
Contratual	0,00	0,00	0,00	0,00
SUBTOTAL COM REFINANCIAMENTO (VI) = (IV + V)	23.450.000,00	23.450.000,00	30.362.127,19	6.912.127,19
DÉFICIT (VII)				
TOTAL (VIII) = (VI + VII)	23.450.000,00	23.450.000,00	30.362.127,19	6.912.127,19
Saldos de Exercícios Anteriores				
Recursos Arrecadados em Exercícios Anteriores	0,00	0,00	0,00	0,00
Superávit Financeiro		1.573.719,93		
Reabertura de créditos adicionais		0,00		



BALANÇO ORÇAMENTÁRIO - ANEXO 12
ORÇAMENTOS FISCAL E DA SEGURIDADE SOCIAL

Município de CAIBI
Competência: 06/2021

	Dotação Inicial (e)	Dotação Atualizada (f)	Despesas Empenhadas (g)	Despesas Liquidadas (h)	Despesas Pagas (i)	Saldo da Dotação (j) = (f-g)
DESPESAS ORÇAMENTÁRIAS	23.450.000,00	32.273.248,72	30.281.639,83	27.353.311,52	27.307.752,53	1.991.608,89
Despesas Correntes (IX)	23.033.500,00	26.939.712,61	25.504.901,46	25.395.638,76	25.350.829,81	1.434.811,15
Pessoal e Encargos Sociais	11.946.000,00	13.281.273,03	12.967.262,17	12.967.262,17	12.967.262,17	314.010,86
Juros e Encargos da Dívida	30.000,00	0,00	0,00	0,00	0,00	0,00
Outras Despesas Correntes	11.057.500,00	13.658.439,58	12.537.639,29	12.428.376,59	12.383.567,64	1.120.800,29
Despesas de Capital (X)	416.500,00	5.333.536,11	4.776.738,37	1.957.672,76	1.956.922,72	556.797,74
Investimentos	376.500,00	5.333.536,11	4.776.738,37	1.957.672,76	1.956.922,72	556.797,74
Inversões Financeiras	0,00	0,00	0,00	0,00	0,00	0,00
Amortização da Dívida(*)	40.000,00	0,00	0,00	0,00	0,00	0,00
Reserva de Contingência (XI)	0,00	0,00				0,00
DESPESAS INTRA-ORÇAMENTÁRIAS (XII)	0,00	0,00	0,00	0,00	0,00	0,00
SUBTOTAL DAS DESPESAS (XIII) = (IX + X + XI + XII)	23.450.000,00	32.273.248,72	30.281.639,83	27.353.311,52	27.307.752,53	1.991.608,89
Superávit (XIV)			80.487,36			-80.487,36
TOTAL (XV = XIII + XIV)	23.450.000,00	32.273.248,72	30.362.127,19	27.353.311,52	27.307.752,53	1.911.121,53
Reserva do RPPS	0,00	0,00				0,00

(*) Incluída a Amortização da Dívida/Refinanciamento

AMORTIZAÇÃO DA DÍVIDA / REFINANCIAMENTO

Município de CAIBI
Competência: 06/2021

	Despesa Empenhada	Despesa Liquidada	Despesa Paga
Amortização da Dívida Interna	0,00	0,00	0,00
Dívida Mobiliária	0,00	0,00	0,00
Outras Dívidas	0,00	0,00	0,00
Amortização da Dívida Externa	0,00	0,00	0,00
Dívida Mobiliária	0,00	0,00	0,00
Outras Dívidas	0,00	0,00	0,00
TOTAL	0,00	0,00	0,00

Município de CAIBI
Competência: 06/2021

	Inscritos		Liquidados	Pagos	Cancelados	Saldo
	Em Exercícios Anteriores	Em 31 de Dezembro do Exercício Anterior				
	(a)	(b)	(c)	(d)	(e)	(f) = (a+b-d-e)
Despesas Correntes	0,00	0,00	0,00	0,00	0,00	0,00
Pessoal e Encargos Sociais	0,00	0,00	0,00	0,00	0,00	0,00
Juros e Encargos da Dívida	0,00	0,00	0,00	0,00	0,00	0,00
Outras Despesas Correntes	0,00	0,00	0,00	0,00	0,00	0,00
Despesas de Capital	0,00	1.021.890,78	756.269,02	756.269,02	195.000,00	70.621,76
Investimentos	0,00	1.021.890,78	756.269,02	756.269,02	195.000,00	70.621,76
Inversões Financeiras	0,00	0,00	0,00	0,00	0,00	0,00
Amortização da Dívida	0,00	0,00	0,00	0,00	0,00	0,00
TOTAL	0,00	1.021.890,78	756.269,02	756.269,02	195.000,00	70.621,76

EXECUÇÃO DOS RESTOS A PAGAR PROCESSADOS

Município de CAIBI
Competência: 06/2021

	Inscritos		Pagos	Cancelados	Saldo
	Em Exercícios Anteriores	Em 31 de Dezembro do Exercício Anterior			
	(a)	(b)			
Despesas Correntes	0,00	0,00	0,00	0,00	0,00
Pessoal e Encargos Sociais	0,00	0,00	0,00	0,00	0,00
Juros e Encargos da Dívida	0,00	0,00	0,00	0,00	0,00
Outras Despesas Correntes	0,00	0,00	0,00	0,00	0,00
Despesas de Capital	0,00	15.000,00	15.000,00	0,00	0,00
Investimentos	0,00	15.000,00	15.000,00	0,00	0,00
Inversões Financeiras	0,00	0,00	0,00	0,00	0,00
Amortização da Dívida	0,00	0,00	0,00	0,00	0,00
TOTAL	0,00	15.000,00	15.000,00	0,00	0,00



BALANÇO FINANCEIRO - ANEXO 13

Município de CAIBI

Competência: 06/2021

INGRESSOS

	Exercício Atual	Exercício Anterior
Receita Orçamentária (I)	30.362.127,19	27.295.414,45
Ordinária	14.907.400,66	11.945.785,39
Vinculada	15.454.726,53	15.349.629,06
Transferências Financeiras Recebidas (II)	5.714.190,79	4.487.040,81
Transferências Recebidas para a Execução Orçamentária	5.714.190,79	4.487.040,81
Transferências Recebidas Independentes da Execução Orçamentária	0,00	0,00
Transferências Recebidas para Aporte de recursos para o RPPS	0,00	0,00
Recebimentos Extraorçamentários (III)	5.174.742,49	3.340.488,89
Inscrição de Restos a Pagar Não Processados	2.928.328,31	1.021.890,78
Inscrição de Restos a Pagar Processados	45.558,99	15.000,00
Depósitos Restituíveis e Valores Vinculados	2.200.855,19	2.303.598,11
Outros Recebimentos Extraorçamentários	0,00	0,00
Saldo do Exercício Anterior (IV)	3.174.920,64	1.454.709,90
Caixa e Equivalentes de Caixa	3.174.920,64	1.454.709,90
Depósitos Restituíveis e Valores Vinculados	0,00	0,00
Investimentos e aplicações temporárias a curto prazo	0,00	0,00
TOTAL(V) = (I + II + III + IV)	44.425.981,11	36.577.654,05





BALANÇO FINANCEIRO - ANEXO 13

Município de CAIBI

Competência: 06/2021

DISPÊNDIOS

	Exercício Atual	Exercício Anterior
Despesa Orçamentária (VI)	30.281.639,83	26.418.774,49
Ordinária	14.533.665,47	11.473.559,09
Vinculada	15.747.974,36	14.945.215,40
Transferências Financeiras Concedidas (VII)	5.714.190,79	4.487.040,81
Transferências Concedidas para a Execução Orçamentária	5.714.190,79	4.487.040,81
Transferências Concedidas Independentes da Execução Orçamentária	0,00	0,00
Transferências Concedidas para Aporte de recursos para o RPPS	0,00	0,00
Pagamentos Extraorçamentários (VIII)	2.961.717,61	2.496.918,11
Pagamentos de Restos a Pagar Não Processados	756.269,02	193.320,00
Pagamentos de Restos a Pagar Processados	15.000,00	0,00
Depósitos Restituíveis e Valores Vinculados	2.190.448,59	2.303.598,11
Outros Pagamentos Extraorçamentários	0,00	0,00
Saldo para o Exercício Seguinte (IX)	5.468.432,88	3.174.920,64
Caixa e Equivalentes de Caixa	5.468.432,88	3.174.920,64
Depósitos Restituíveis e Valores Vinculados	0,00	0,00
Investimentos e aplicações temporárias a curto prazo	0,00	0,00
TOTAL(X) = (VI + VII + VIII + IX)	44.425.981,11	36.577.654,05




Município de CAIBI

Receitas Orçamentárias segundo as Fontes de Recursos - Anexo 1 ao Balanço Financeiro

Competência: 06/2021

Código	Especificação	Valor
6.2.1.2.0.00.00	RECEITA REALIZADA - RECURSOS ORDINÁRIOS	
	00 - Recursos Ordinários	14.950.059,16
	Total das Receitas Orçamentárias - Recursos Ordinários (I)	14.950.059,16
6.2.1.2.0.00.00	RECEITA ORÇAMENTÁRIAS - RECURSOS VINCULADOS	
	01 - Receitas de Impostos e Transf de Impostos: Educação	7.407.283,02
	02 - Receitas de Impostos e Transf de impostos: Saúde	3.683.473,08
	07 - Contribuição de Intervenção no Domínio Econômico - CIDE	5.402,10
	08 - Contribuição para o Custeio dos Serviços de Iluminação Pública - COSIP	235.067,76
	09 - FIA Imposto de Renda	81.794,30
	10 - Convênio de Trânsito - Militar	13.442,72
	11 - Convênio de Trânsito - Civil	13.276,74
	12 - Convênio de Trânsito - Prefeitura	14.443,20
	18 - Transf. do FUNDEF/FUNDEB - (aplic. remuneração dos prof. do Magist. em efet exercício na Ed. Bá	2.938.349,65
	34 - Transferências de Convênios – União/Outros (não relacionados à educação/saúde/assistência socia	2.154,59
	35 - Transferências do Sistema Único de Assistência Social – SUAS/União	76.928,73
	36 - Salário-Educação	275.026,23
	38 - Transferências do Sistema Único de Saúde – SUS/União	2.497.357,12
	39 - Fundo Especial do Petróleo e Transferências Decorrentes de Compensação Financeira pela Exploraç	184.024,61
	42 - Outras Transferências Legais e Constitucionais – União	58.225,17
	43 - Recursos do Programa Nacional de Alimentação Escolar - PNAE	70.195,37
	44 - Recursos do Programa Nacional de Apoio ao Transporte Escolar - PNATE	47.721,76
	62 - Transferências de Convênios – Estado/Educação	187.934,04
	63 - Transferências de Convênios – Estado/Saúde	3.935,08
	64 - Transferências de Convênios – Estado/Outros (não relacionados à educação/saúde/assistência socia	263.989,45
	65 - Transferências do Sistema Único de Assistência Social – SUAS/Estado	130.836,65
	67 - Transferências do Sistema Único de Saúde – SUS/Estado	228.386,60



**Município de CAIBI**

Receitas Orçamentárias segundo as Fontes de Recursos - Anexo 1 ao Balanço Financeiro

Competência: 06/2021

76 - Emendas Parlamentares Individuais - Transferência especial (Inciso I do art. 1º EC 105/2019)	203.426,81
77 - Emendas de bancada de Parlamentares (EC nº 100/2019)	100.000,00
78 - Emendas Parlamentares Individuais - Transferência com finalidade definida (Inciso II do art. 1)	620.438,93
79 - Emendas Parlamentares Impositivas - Transferências do Estado	510.897,81
89 - Alienações de Bens destinados a Outros Programas	4.714,51
Total das Receitas Orçamentárias - Recursos Vinculados (II)	19.858.726,03
TOTAL GERAL (I + II)	34.808.785,19



**Município de CAIBI**

Deduções da Receita Orçamentária segundo as Fontes de Recurso - Anexo 2 ao Balanço Financeiro

Competência: 06/2021

Código	Especificação	Valor
6.2.1.3.0.00.00	DEDUÇÃO RECEITA REALIZADA - RECURSOS ORDINÁRIOS	
	00 - Recursos Ordinários	42.658,50
	Total das Deduções de Receitas Orçamentárias - Recursos Ordinários (I)	42.658,50
6.2.1.3.0.00.00	DEDUÇÃO RECEITA ORÇAMENTÁRIAS - RECURSOS VINCULADOS	
	01 - Receitas de Impostos e Transf de Impostos: Educação	4.393.306,34
	02 - Receitas de Impostos e Transf de impostos: Saúde	10.662,69
	64 - Transferências de Convênios – Estado/Outros (não relacionados à educação/saúde/assistência socia	30,47
	Total das Deduções de Receitas Orçamentárias - Recursos Vinculados (II)	4.403.999,50
	TOTAL GERAL (I + II)	4.446.658,00





Município de CAIBI

Despesas Orçamentárias segundo as Fontes de Recurso - Anexo 3 ao Balanço Financeiro

Competência: 06/2021

Código	Especificação	Valor
6.2.2.1.3.00.00	DESPESAS ORÇAMENTÁRIAS - RECURSOS ORDINÁRIOS	
	00 - Recursos Ordinários	14.533.665,47
	Total das Despesas Orçamentárias - Recursos Ordinários (I)	14.533.665,47
6.2.2.1.3.00.00	DESPESAS ORÇAMENTÁRIAS - RECURSOS VINCULADOS	
	00 - Recursos Ordinários	863.525,06
	01 - Receitas de Impostos e Transf de Impostos: Educação	2.128.183,30
	02 - Receitas de Impostos e Transf de impostos: Saúde	4.324.935,82
	07 - Contribuição de Intervenção no Domínio Econômico - CIDE	5.402,10
	08 - Contribuição para o Custeio dos Serviços de Iluminação Pública - COSIP	226.805,86
	09 - FIA Imposto de Renda	3.400,00
	10 - Convênio de Trânsito - Militar	7.677,77
	11 - Convênio de Trânsito - Civil	6.692,52
	12 - Convênio de Trânsito - Prefeitura	3.414,69
	18 - Transf. do FUNDEF/FUNDEB - (aplic. remuneração dos prof. do Magist. em efet exercício na Ed. Bá	2.968.683,06
	34 - Transferências de Convênios – União/Outros (não relacionados à educação/saúde/assistência socia	85.000,00
	35 - Transferências do Sistema Único de Assistência Social – SUAS/União	92.460,65
	36 - Salário-Educação	170.696,65
	37 - Outras Transferências do Fundo Nacional de Desenvolvimento da Educação – FNDE (não repassadas p	34.741,59
	38 - Transferências do Sistema Único de Saúde – SUS/União	2.032.072,70
	39 - Fundo Especial do Petróleo e Transferências Decorrentes de Compensação Financeira pela Exploraç	184.648,16
	42 - Outras Transferências Legais e Constitucionais – União	56.814,29
	43 - Recursos do Programa Nacional de Alimentação Escolar - PNAE	70.195,37
	44 - Recursos do Programa Nacional de Apoio ao Transporte Escolar - PNATE	51.848,47
	50 - Cessão onerosa - Lei nº 13.885/201	33.666,01
	62 - Transferências de Convênios – Estado/Educação	214.467,98
	64 - Transferências de Convênios – Estado/Outros (não relacionados àeducação/saúde/assistência socia	436.911,02
	65 - Transferências do Sistema Único de Assistência Social – SUAS/Estado	157.928,26



**Município de CAIBI**

Despesas Orçamentárias segundo as Fontes de Recurso - Anexo 3 ao Balanço Financeiro

Competência: 06/2021

67 - Transferências do Sistema Único de Saúde – SUS/Estado	288.977,32
76 - Emendas Parlamentares Individuais - Transferência especial (Inciso I do art. 1º EC 105/2019)	200.000,00
78 - Emendas Parlamentares Individuais - Transferência com finalidade definida (Inciso II do art. 1)	200.000,00
79 - Emendas Parlamentares Impositivas - Transferências do Estado	750.480,27
89 - Alienações de Bens destinados a Outros Programas	148.345,44
Total das Despesas Orçamentárias - Recursos Vinculados (II)	15.747.974,36
TOTAL GERAL (I + II)	30.281.639,83





Município de CAIBI

Saldo do exercício anterior - Caixa e equivalente de caixa - Anexo 4.1 ao Balanço Financeiro

Competência: 06/2021

Código	Especificação	Valor
1.1.1.0.0.00.00	CAIXA E EQUIVALENTES DE CAIXA - RECURSOS ORDINÁRIOS	
	00 - Recursos Ordinários	95.263,14
	Total de Caixa e Equivalentes de Caixa - Recursos Ordinários (I)	95.263,14
1.1.1.0.0.00.00	CAIXA E EQUIVALENTES DE CAIXA - RECURSOS VINCULADOS	
	01 - Receitas de Impostos e Transf de Impostos: Educação	611.136,92
	02 - Receitas de Impostos e Transf de impostos: Saúde	356.664,40
	09 - FIA Imposto de Renda	12.380,68
	10 - Convênio de Trânsito - Militar	9.538,77
	11 - Convênio de Trânsito - Civil	1.205,55
	12 - Convênio de Trânsito - Prefeitura	4.497,43
	18 - Transf. do FUNDEF/FUNDEB - (aplic. remuneração dos prof. do Magist. em efet exercício na Ed. Bá	56.156,75
	34 - Transferências de Convênios – União/Outros (não relacionados à educação/saúde/assistência socia	100.092,80
	35 - Transferências do Sistema Único de Assistência Social – SUAS/União	18.893,81
	36 - Salário-Educação	56.269,78
	38 - Transferências do Sistema Único de Saúde – SUS/União	434.677,07
	39 - Fundo Especial do Petróleo e Transferências Decorrentes de Compensação Financeira pela Exploraç	623,55
	43 - Recursos do Programa Nacional de Alimentação Escolar - PNAE	34.741,59
	44 - Recursos do Programa Nacional de Apoio ao Transporte Escolar - PNATE	26.332,65
	50 - Cessão onerosa - Lei nº 13.885/201	33.666,01
	62 - Transferências de Convênios – Estado/Educação	28.304,34
	63 - Transferências de Convênios – Estado/Saúde	156.425,63
	64 - Transferências de Convênios – Estado/Outros (não relacionados à educação/saúde/assistência socia	1.194,09
	65 - Transferências do Sistema Único de Assistência Social – SUAS/Estado	31.057,21
	67 - Transferências do Sistema Único de Saúde – SUS/Estado	-32.775,16
	76 - Emendas Parlamentares Individuais - Transferência especial (Inciso I do art. 1º EC 105/2019)	250.218,31
	79 - Emendas Parlamentares Impositivas - Transferências do Estado	300.093,32
	89 - Alienações de Bens destinados a Outros Programas	588.262,00





Município de CAIBI

Saldo do exercício anterior - Caixa e equivalente de caixa - Anexo 4.1 ao Balanço Financeiro

Competência: 06/2021

Total de Caixa e Equivalentes de Caixa - Recursos Vinculados (II)	3.079.657,50
TOTAL GERAL (I + II)	3.174.920,64



**Município de CAIBI**

Saldo do exercício anterior - Depósitos restituíveis e valores vinculados - Anexo 4.2 ao Balanço Financeiro

Competência: 06/2021

Código	Especificação	Valor
1.1.3.0.0.00.00, F	DEPÓSITOS RESTITUÍVEIS E VALORES VINCULADOS - RECURSOS ORDINÁRIOS	
	Total de Depósitos Restituíveis e Valores Vinculados - Recursos Ordinários (I)	
1.1.3.0.0.00.00, F	DEPÓSITOS RESTITUÍVEIS E VALORES VINCULADOS - RECURSOS VINCULADOS	
	Total de Depósitos Restituíveis e Valores Vinculados - Recursos Vinculados (II)	
	TOTAL GERAL (I + II)	



**Município de CAIBI**

Saldo para o exercício anterior - Investimentos e aplicações temporárias a curto prazo, segundo as Fontes de Recursos - Anexo 4.3 ao Balanço Financeiro.

Competência: 06/2021

Código	Especificação	Valor
1.1.4.0.0.00.00	INVESTIMENTOS E APLIC TEMPORARIAS CURTO PRAZO -	
F	RECURSOS ORDINÁRIOS	
	Total de Investimentos e Aplic. Temporários de Curto Prazo -	
	Recursos Ordinários (I)	
1.1.4.0.0.00.00	INVESTIMENTOS E APLIC TEMPORARIAS CURTO PRAZO -	
F	RECURSOS VINCULADOS	
	Total de Investimentos e Aplic. Temporários de Curto Prazo -	
	Recursos Vinculados (II)	
	TOTAL GERAL (I + II)	





Município de CAIBI

Saldo para o exercício seguinte - Caixa e equivalente de caixa - Anexo 5.1 ao Balanço Financeiro

Competência: 06/2021

Código	Especificação	Valor
1.1.1.0.0.00.00	CAIXA E EQUIVALENTES DE CAIXA - RECURSOS ORDINÁRIOS	
	00 - Recursos Ordinários	1.234.748,00
	Total de Caixa e Equivalentes de Caixa - Recursos Ordinários (I)	1.234.748,00
1.1.1.0.0.00.00	CAIXA E EQUIVALENTES DE CAIXA - RECURSOS VINCULADOS	
	01 - Receitas de Impostos e Transf de Impostos: Educação	1.572.364,12
	02 - Receitas de Impostos e Transf de impostos: Saúde	-285.048,88
	08 - Contribuição para o Custeio dos Serviços de Iluminação Pública - COSIP	8.261,90
	09 - FIA Imposto de Renda	90.774,98
	10 - Convênio de Trânsito - Militar	15.303,72
	11 - Convênio de Trânsito - Civil	7.789,77
	12 - Convênio de Trânsito - Prefeitura	15.525,94
	18 - Transf. do FUNDEF/FUNDEB - (aplic. remuneração dos prof. do Magist. em efet exercício na Ed. Bá	28.027,46
	34 - Transferências de Convênios – União/Outros (não relacionados à educação/saúde/assistência socia	2.247,39
	35 - Transferências do Sistema Único de Assistência Social – SUAS/União	3.361,89
	36 - Salário-Educação	176.999,36
	38 - Transferências do Sistema Único de Saúde – SUS/União	1.055.896,29
	42 - Outras Transferências Legais e Constitucionais – União	1.410,88
	44 - Recursos do Programa Nacional de Apoio ao Transporte Escolar - PNATE	22.205,94
	62 - Transferências de Convênios – Estado/Educação	8.970,40
	63 - Transferências de Convênios – Estado/Saúde	160.360,71
	64 - Transferências de Convênios – Estado/Outros (não relacionados à educação/saúde/assistência socia	59.442,05
	65 - Transferências do Sistema Único de Assistência Social – SUAS/Estado	3.965,60
	67 - Transferências do Sistema Único de Saúde – SUS/Estado	-249.249,82
	76 - Emendas Parlamentares Individuais - Transferência especial (Inciso I do art. 1º EC 105/2019)	203.645,12
	77 - Emendas de bancada de Parlamentares (EC nº 100/2019)	100.000,00
	78 - Emendas Parlamentares Individuais - Transferência com finalidade definida	420.438,93



**Município de CAIBI**

Saldo para o exercício seguinte - Caixa e equivalente de caixa - Anexo 5.1 ao Balanço Financeiro

Competência: 06/2021

(Inciso II do art. 1	420.438,93
79 - Emendas Parlamentares Impositivas - Transferências do Estado	810.991,13
Total de Caixa e Equivalentes de Caixa - Recursos Vinculados (II)	4.233.684,88
TOTAL GERAL (I + II)	5.468.432,88



**Município de CAIBI**

Saldo para o exercício seguinte - Depósitos restituíveis e valores vinculados - Anexo 5.2 ao Balanço Financeiro

Competência: 06/2021

Código	Especificação	Valor
1.1.3.0.0.00.00, F	DEPÓSITOS RESTITUÍVEIS E VALORES VINCULADOS - RECURSOS ORDINÁRIOS	
	Total de Depósitos Restituíveis e Valores Vinculados - Recursos Ordinários (I)	
1.1.3.0.0.00.00, F	DEPÓSITOS RESTITUÍVEIS E VALORES VINCULADOS - RECURSOS VINCULADOS	
	Total de Depósitos Restituíveis e Valores Vinculados - Recursos Vinculados (II)	
	TOTAL GERAL (I + II)	



**Município de CAIBI**

Saldo para o exercício seguinte - Investimentos e aplicações temporárias a curto prazo, segundo as Fontes de Recursos - Anexo 5.3 ao Balanço Financeiro.

Competência: 06/2021

Código	Especificação	Valor
1.1.4.0.0.00.00	INVESTIMENTOS E APLIC TEMPORARIAS CURTO PRAZO - F RECURSOS ORDINÁRIOS	
	Total de Investimentos e Aplic. Temporários de Curto Prazo - Recursos Ordinários (I)	
1.1.4.0.0.00.00	INVESTIMENTOS E APLIC TEMPORARIAS CURTO PRAZO - F RECURSOS VINCULADOS	
	Total de Investimentos e Aplic. Temporários de Curto Prazo - Recursos Vinculados (II)	
	TOTAL GERAL (I + II)	



Município de CAIBI

Competência: 06/2021

ATIVO	Exercício Atual	Exercício Anterior
ATIVO CIRCULANTE		
Caixa e Equivalentes de Caixa	5.468.432,88	3.174.920,64
Créditos a Curto Prazo	136.288,12	73.394,55
Créditos Tributários a Receber	135.741,37	73.394,55
Clientes	0,00	0,00
Créditos de Transferências a Receber	0,00	0,00
Empréstimos e Financiamentos Concedidos	546,75	0,00
Dívida Ativa Tributária	0,00	0,00
Dívida Ativa Não Tributária	0,00	0,00
(-) Ajuste de Perdas de Créditos a Curto Prazo	0,00	0,00
Demais Créditos e Valores a Curto Prazo	508.206,56	4.030,00
Investimentos e Aplicações Temporárias a Curto Prazo	0,00	0,00
Títulos e valores mobiliários	0,00	0,00
Investimento do RPPS	0,00	0,00
Aplicação temporária em metais preciosos	0,00	0,00
Aplicações em segmentos de Imóveis	0,00	0,00
(-) Ajustes de Perdas e Investimentos de aplicações temporários	0,00	0,00
Estoques	121.166,04	111.537,32
Ativo Não Circulante Mantido Para Venda	0,00	0,00
Variação Patrimoniais Diminutivas Pagas Antecipadamente	21.312,85	22.957,02
Total do Ativo Circulante	6.255.406,45	3.386.839,53
ATIVO NÃO CIRCULANTE		
Ativo Realizável a Longo Prazo	282.842,65	297.655,22
Créditos a Longo Prazo	282.842,65	297.655,22
Créditos Tributários a Receber	0,00	0,00
Clientes	0,00	0,00
Empréstimos e Financiamentos Concedidos	7.710,07	7.710,07
Dívida Ativa Tributária	289.360,69	304.913,25

Município de CAIBI

Competência: 06/2021

Dívida Ativa Não Tributária	17.987,89	17.247,90
Créditos previdenciários do RPPS	0,00	0,00
Outros créditos a longo prazo	0,00	
(-) Ajuste de Perdas de Créditos a Longo Prazo	-32.216,00	-32.216,00
Demais Créditos e Valores a Longo Prazo	0,00	0,00
Investimentos e Aplicações Temporárias a Longo Prazo	0,00	0,00
Estoques	0,00	0,00
VPD Pagas Antecipadamente	0,00	0,00
Investimentos	0,00	0,00
Participações Permanentes	0,00	0,00
Participações Avaliadas pelo Método de Equivalência Patrimonial	0,00	0,00
Participações Avaliadas pelo Método de Custo	0,00	0,00
(-) Redução ao Valor Recuperável de Participação Permanente	0,00	0,00
Propriedades para Investimento	0,00	0,00
(-) Depreciação acumulada de Investimentos	0,00	0,00
(-) Redução do Valor Recuperável de Propriedade para Investimento	0,00	0,00
Investimento do RPPS de Longo Prazo	0,00	0,00
(-) Redução ao Valor Recuperável de Investimento do RPPS	0,00	0,00
Demais Investimentos Permanentes	0,00	0,00
(-) Redução ao Valor Recuperável de Investimento - Demais	0,00	0,00
Imobilizado	27.633.189,26	25.430.579,24
Bens Móveis	8.953.814,08	7.715.252,32
(-) Depreciação, exaustão e amortizações acumuladas - Bens Móveis)	-2.222.229,81	-1.782.533,61
(-) Redução ao valor recuperável do imobilizado - Bens Móveis	0,00	0,00
Bens Imóveis	21.413.456,86	19.887.159,72
(-) Depreciação, exaustão e amortizações acumuladas Imóveis	-511.851,87	-389.299,19
(-) Redução ao valor recuperável do imobilizado - Bens Imóveis	0,00	0,00
Intangível	0,00	0,00
Diferido	0,00	0,00
Total do Ativo Não Circulante	27.916.031,91	25.728.234,46

Município de CAIBI

Competência: 06/2021

TOTAL DO ATIVO	34.171.438,36	29.115.073,99
PASSIVO E PATRIMÔNIO LÍQUIDO	Exercício Atual	Exercício Anterior
PASSIVO CIRCULANTE		
Obrigações Trabalhistas, Previdenciárias e Assistenciais a Pagar a Curto Prazo	1.125.360,83	845.697,01
Empréstimos e Financiamentos a Curto Prazo	0,00	0,00
Fornecedores e Contas a Pagar a Curto Prazo	45.558,99	15.000,00
Obrigações Fiscais a Curto Prazo	0,00	0,00
Transferencias fiscais a curto prazo	0,00	
Provisões a Curto Prazo	0,00	0,00
Demais Obrigações a Curto Prazo	10.406,60	0,00
Total do Passivo Circulante	1.181.326,42	860.697,01
PASSIVO NÃO CIRCULANTE		
Obrigações Trabalhistas, Previdenciárias e Assistenciais a Pagar a Longo Prazo	0,00	0,00
Empréstimos e Financiamentos a Longo Prazo	0,00	0,00
Fornecedores e Contas a Pagar a Longo Prazo	0,00	0,00
Obrigações Fiscais a Longo Prazo	0,00	0,00
Transferencias fiscais a longo prazo	0,00	
Provisões a Longo Prazo	0,00	0,00
Provisões Matemáticas Previdenciárias	0,00	0,00
Demais Provisões a Longo Prazo	0,00	0,00
Demais Obrigações a Longo Prazo	0,00	0,00
Resultado Diferido	70.901,08	36.166,25
Total do Passivo Não Circulante	70.901,08	36.166,25
TOTAL DO PASSIVO	1.252.227,50	896.863,26
PATRIMÔNIO LÍQUIDO		
Patrimônio Social e Capital Social	0,00	0,00

Município de CAIBI

Competência: 06/2021

Adiantamento para Futuro Aumento de Capital	0,00	0,00
Reservas de Capital	0,00	0,00
Ajustes de Avaliação Patrimonial	0,00	0,00
Reservas de Lucros	0,00	0,00
Demais Reservas	0,00	0,00
Resultados Acumulados	32.919.210,86	28.218.210,73
Resultado do Exercício	4.701.000,13	1.853.237,52
Resultado de Exercícios Anteriores	28.225.912,54	26.372.675,02
Ajustes de exercícios anteriores	-7.701,81	-7.701,81
outros Resultados	0,00	0,00
(-) Ações/Cotas em Tesouraria	0,00	0,00
Total do Patrimônio Líquido	32.919.210,86	28.218.210,73
TOTAL DO PASSIVO E DO PATRIMÔNIO LÍQUIDO	34.171.438,36	29.115.073,99



QUADRO DOS ATIVOS E PASSIVOS FINANCEIROS E PERMANENTES

Município de CAIBI

Competência: 06/2021

	Exercício Atual	Exercício Anterior
ATIVO (I)		
ATIVO FINANCEIRO	5.468.432,88	3.174.920,64
ATIVO PERMANENTE	28.703.005,48	25.940.153,35
Total do Ativo	34.171.438,36	29.115.073,99
PASSIVO (II)		
PASSIVO FINANCEIRO	3.054.915,66	1.036.890,78
PASSIVO PERMANENTE	1.196.261,91	881.863,26
Total do Passivo	4.251.177,57	1.918.754,04
SALDO PATRIMONIAL(III) = (I - II)	29.920.260,79	27.196.319,95





QUADRO DAS CONTAS DE COMPENSAÇÃO

Município de CAIBI

Competência: 06/2021

ATOS POTENCIAIS ATIVOS	Exercício Atual	Exercicio Anterior
Garantias e Contragarantias Recebidas	0,00	0,00
Direitos Conveniados e Outros Instrumentos Congêneres	0,00	0,00
Direitos Contratuais	0,00	0,00
Outros Atos Potenciais Ativos	0,00	0,00
Total dos Atos Potenciais Ativos	0,00	0,00

ATOS POTENCIAIS PASSIVOS	Exercício Atual	Exercicio Anterior
Garantias e Contragarantias Concedidas	0,00	0,00
Obrigações Conveniadas e Outros Instrumentos Congêneres	0,00	0,00
Obrigações Contratuais	1.310.866,70	12.405,64
Outros Atos Potenciais Passivos	0,00	0,00
Total dos Atos Potenciais Passivos	1.310.866,70	12.405,64





BALANÇO PATRIMONIAL - ANEXO 14
DEMONSTRATIVO DO SUPERÁVIT/DÉFICIT FINANCEIRO

Município de CAIBI

Competência: 06/2021

FONTES DE RECURSOS	Exercício Atual	Exercício Anterior
00 - Recursos Ordinários	-394.526,73	95.263,14
01 - Receitas de Impostos e Transf de Impostos: Educação	1.364.670,59	478.877,21
02 - Receitas de Impostos e Transf de impostos: Saúde	-295.461,03	356.664,40
08 - Contribuição para o Custeio dos Serviços de Iluminação Pública - COSIP	8.261,90	0,00
09 - FIA Imposto de Renda	90.774,98	12.380,68
10 - Convênio de Trânsito - Militar	15.303,72	9.538,77
11 - Convênio de Trânsito - Civil	7.789,77	1.205,55
12 - Convênio de Trânsito - Prefeitura	15.525,94	4.497,43
18 - Transf. do FUNDEF/FUNDEB - (aplic. remuneração dos prof. do Magist. em efet exercício na Ed. Bá	25.823,34	56.156,75
34 - Transferências de Convênios – União/Outros (não relacionados à educação/saúde/assistência socia	2.247,39	85.092,80
35 - Transferências do Sistema Único de Assistência Social – SUAS/União	3.361,89	18.893,81
36 - Salário-Educação	160.599,36	11.269,78
38 - Transferências do Sistema Único de Saúde – SUS/União	1.055.845,43	434.677,07
39 - Fundo Especial do Petróleo e Transferências Decorrentes de Compensação Financeira pela Exploraç	0,00	623,55
42 - Outras Transferências Legais e Constitucionais – União	1.410,88	0,00
43 - Recursos do Programa Nacional de Alimentação Escolar - PNAE	0,00	34.741,59
44 - Recursos do Programa Nacional de Apoio ao Transporte Escolar - PNATE	22.205,94	26.332,65
50 - Cessão onerosa - Lei nº 13.885/201	0,00	33.666,01
62 - Transferências de Convênios – Estado/Educação	1.770,40	28.304,34
63 - Transferências de Convênios – Estado/Saúde	160.360,71	156.425,63
64 - Transferências de Convênios – Estado/Outros (não relacionados à educação/saúde/assistência socia	-171.757,95	1.194,09
65 - Transferências do Sistema Único de Assistência Social – SUAS/Estado	3.965,60	31.057,21
67 - Transferências do Sistema Único de Saúde – SUS/Estado	-249.249,82	-32.775,16
76 - Emendas Parlamentares Individuais - Transferência especial (Inciso I do art. 1º EC 105/2019)	3.645,12	218,31
77 - Emendas de bancada de Parlamentares (EC nº 100/2019)	100.000,00	0,00
78 - Emendas Parlamentares Individuais - Transferência com finalidade definida (Inciso II do art. 1	420.438,93	0,00





BALANÇO PATRIMONIAL - ANEXO 14
DEMONSTRATIVO DO SUPERÁVIT/DÉFICIT FINANCEIRO

Município de CAIBI

Competência: 06/2021

79 - Emendas Parlamentares Impositivas - Transferências do Estado	60.510,86	150.093,32
89 - Alienações de Bens destinados a Outros Programas	0,00	143.630,93
TOTAL	2.413.517,22	2.138.029,86



DEMONSTRAÇÃO DAS VARIAÇÕES PATRIMONIAIS - ANEXO 15

Município de CAIBI

Competência: 06/2021

	Exercício Atual	Exercício Anterior
VARIAÇÕES PATRIMONIAIS AUMENTATIVAS		
Impostos, Taxas e Contribuições de Melhoria	2.878.861,30	2.300.976,99
Impostos	2.562.046,83	2.030.728,90
Taxas	316.808,93	270.244,57
Contribuição de Melhoria	5,54	3,52
Contribuições	235.067,76	211.177,38
Contribuições Sociais	0,00	0,00
Contribuições de Intervenção no Domínio Econômico	0,00	0,00
Contribuição de Iluminação Pública	235.067,76	211.177,38
Contribuições de Interesse das Categorias Profissionais	0,00	0,00
Exploração e Venda de Bens, Serviços e Direitos	6.267,73	4.660,06
Venda de Mercadorias	0,00	0,00
Venda de Produtos	0,00	0,00
Exploração de Bens e Direitos e Prestação de Serviços	6.267,73	4.660,06
Variações Patrimoniais Aumentativas Financeiras	201.591,41	87.260,23
Juros e Encargos de Empréstimos e Financiamentos Concedidos	0,00	0,00
Juros e Encargos de Mora	37.256,60	63.907,46
Variações Monetárias e Cambiais	0,00	0,00
Descontos Financeiros Obtidos	0,00	0,00
Remuneração de Depósitos Bancários e Aplicações Financeiras	164.334,81	23.339,05
Juros e Encargos de Empréstimos Obtidos	0,00	0,00
Outras Variações Patrimoniais Aumentativas - Financeiras	0,00	13,72
Transferências e Delegações Recebidas	36.952.176,83	31.958.519,07
Transferências Intragovernamentais	5.714.190,79	4.487.040,81
Transferências Intergovernamentais	31.061.774,43	27.469.532,65
Transferências das Instituições Privadas	94.896,81	0,00
Transferências das Instituições Multigovernamentais	0,00	0,00
Transferências de Consórcios Públicos	0,00	0,00
Transferências do Exterior	0,00	0,00
Execução orçamentária delegada de Entes	0,00	0,00
Transferências de Pessoas Físicas	81.314,80	1.945,61
Outras Transferências Delegadas Recebidas	0,00	0,00

DEMONSTRAÇÃO DAS VARIAÇÕES PATRIMONIAIS - ANEXO 15

Município de CAIBI

Competência: 06/2021

Valorização e Ganhos com Ativos e Desincorporação de Passivos	368.748,97	492.559,25
Reavaliação de Ativos	0,00	0,00
Ganhos com Alienação	0,00	0,00
Ganhos com Incorporação de Ativos	368.748,97	492.559,25
Ganhos Desincorporação de Passivos	0,00	0,00
Cancelamento de Restos a Pagar	0,00	0,00
Reversão da Redução do Valor Recuperável	0,00	0,00
Outras Variações Patrimoniais Aumentativas	1.325.285,03	63.028,61
Variação Patrimonial Aumentativa a Classificar	0,00	0,00
Resultado Positivo de Participações	0,00	0,00
Reversão de Provisões e Ajustes de Perdas	27.648,68	46.821,23
Diversas Variações Patrimoniais Aumentativas	1.297.636,35	16.207,38
Total das Variações Patrimoniais Aumentativas (I)	41.967.999,03	35.118.181,59
VARIAÇÕES PATRIMONIAIS DIMINUTIVAS		
Pessoal e Encargos	13.765.168,27	13.354.323,41
Remuneração a Pessoal	11.400.435,57	11.285.724,11
Encargos Patronais	2.364.732,70	2.002.930,90
Benefícios a Pessoal	0,00	0,00
Outras Variações Patrimoniais Diminutivas - Pessoal e Encargos	0,00	65.668,40
Benefícios Previdenciários e Assistenciais	208.215,41	396.008,90
Aposentadorias e Reformas	134.718,57	59.475,25
Pensões	16.905,67	63.874,80
Benefícios de Prestação Continuada	600,00	0,00
Benefícios Eventuais	55.991,17	272.658,85
Políticas Públicas de Transferência de Renda	0,00	0,00
Outros Benefícios Previdenciários e Assistenciais	0,00	0,00
Uso de Bens, Serviços e Consumo de Capital Fixo	9.893.012,90	8.777.920,85
Uso de Material de Consumo	3.972.057,59	3.319.149,33
Serviços	5.358.308,44	5.237.499,75
Depreciação, Amortização e Exaustão	562.646,87	221.271,77
Variações Patrimoniais Diminutivas Financeiras	0,00	0,00

DEMONSTRAÇÃO DAS VARIAÇÕES PATRIMONIAIS - ANEXO 15

Município de CAIBI

Competência: 06/2021

Juros e Encargos de Empréstimos e Financiamentos Obtidos	0,00	0,00
Juros e Encargos de Mora	0,00	0,00
Variações Monetárias e Cambiais	0,00	0,00
Descontos Financeiros Concedidos	0,00	0,00
Juros e Encargos de Empréstimos e Financiamentos Concedidos	0,00	
Outras Variações Patrimoniais Diminutivas - Financeiras	0,00	0,00
Transferências e Delegações Concedidas	12.496.095,22	9.734.831,35
Transferências Intragovernamentais	5.714.190,79	4.487.040,81
Transferências Intergovernamentais	4.375.530,62	3.483.914,36
Transferências às Instituições Privadas	1.950.051,42	1.177.009,35
Transferências às Instituições Multigovernamentais	0,00	0,00
Transferências aos Consórcios Públicos	456.322,39	572.330,51
Transferências ao Exterior	0,00	0,00
Execução Orçamentária Delegada a Entes	0,00	14.536,32
Outras Transferências e Delegações Concedidas	0,00	0,00
Desvalorização e Perda de Ativos e Incorporação de Passivos	10.968,92	539.042,84
Reavaliação, redução a Valor Recuperável e Ajuste para Perdas	292,80	0,00
Perdas com Alienação	0,00	0,00
Perdas Involuntárias	0,00	0,00
Incorporação de Passivos	0,00	0,00
Desincorporação de Ativos	10.676,12	539.042,84
Tributárias	315.933,02	346.999,45
Impostos, Taxas e Contribuições de Melhoria	27.797,81	9.722,75
Contribuições	288.135,21	337.276,70
Custo das Mercadorias Vendidas, dos Produtos Vendidos e dos Serviços Prestados	0,00	0,00
Custo de Mercadorias Vendidas	0,00	0,00
Custo de Produtos Vendidos	0,00	0,00
Custo de Serviços Prestados	0,00	0,00
Outras Variações Patrimoniais Diminutivas	577.605,16	115.817,27
Premiações	9.218,63	8.835,00
Resultado Negativo de Participações	0,00	0,00
Incentivos	12.348,20	0,00

DEMONSTRAÇÃO DAS VARIAÇÕES PATRIMONIAIS - ANEXO 15

Município de CAIBI

Competência: 06/2021

Subvenções Econômicas	0,00	0,00
Participações e Contribuições	0,00	0,00
Constituição de Provisões	0,00	0,00
Diversas Variações Patrimoniais Diminutivas	556.038,33	106.982,27
Total das Variações Patrimoniais Diminutivas (II)	37.266.998,90	33.264.944,07
RESULTADO PATRIMONIAL DO PERÍODO (I -II)	4.701.000,13	1.853.237,52

Município de CAIBI

Competência: 06/2021

	Exercício Atual
FLUXOS DE CAIXA DAS ATIVIDADES OPERACIONAIS	
Ingressos	38.281.723,15
Receita Tributária	2.891.833,81
Receita de Contribuições	235.067,76
Receita Patrimonial	151.102,94
Receita Agropecuária	0,00
Receita Industrial	0,00
Receita de Serviços	4.206,32
Remuneração das Disponibilidades	164.334,81
Outras Receitas Derivadas e Originárias	50.276,13
<i>Transferências recebidas</i>	26.862.455,42
Outros ingressos operacionais	7.922.445,96
Desembolsos	33.569.554,17
Pessoal e demais despesas	23.645.565,35
Juros e encargos da dívida	0,00
Transferências concedidas	2.011.949,46
Outros desembolsos operacionais	7.912.039,36
Fluxo de caixa líquido das atividades operacionais (I)	4.712.168,98
FLUXOS DE CAIXA DAS ATIVIDADES DE INVESTIMENTOS	
Ingressos	2.850,00
<i>Alienações de bens</i>	2.850,00
Amortização de empréstimos e financiamentos concedidos	0,00
Outros ingressos de Investimentos	0,00
Desembolsos	2.421.506,74
Aquisição de ativo não circulante	2.421.506,74
Concessão de empréstimos e financiamentos	0,00
Outros desembolsos de investimentos	0,00
Fluxo de caixa líquido das atividades de investimentos (II)	-2.418.656,74
FLUXOS DE CAIXA DAS ATIVIDADES DE FINANCIAMENTO	
Ingressos	0,00
<i>Operações de Crédito</i>	0,00

Integralização do capital social de empresas dependentes

0,00

Outros ingressos de financiamentos

Desembolsos	0,00
Amortização/Refinanciamento da Dívida	0,00
Outros desembolsos de financiamentos	0,00
Fluxo de caixa líquido das atividades de financiamento (III)	0,00

GERAÇÃO LÍQUIDA DE CAIXA E EQUIVALENTE DE CAIXA (I + II + III)	2.293.512,24
Caixa e Equivalentes de caixa inicial (*)	3.174.920,64
Caixa e Equivalentes de caixa final (**)	5.468.432,88

(*) Incluído os valores referentes aos Investimentos temporários a curto prazo inicial, atributo F

(**) Incluído os valores referentes aos Investimentos temporários a curto prazo final, atributo F





**QUADRO DE TRANSFERÊNCIAS RECEBIDAS E CONCEDIDAS**

Município de CAIBI

Competência: 06/2021

	Exercício Atual
TRANSFERÊNCIAS CORRENTES RECEBIDAS	
Intergovernamentais	22.490.417,97
da União	11.898.737,27
de Estados e Distrito Federal	10.591.680,70
de Municípios	0,00
Intragovernamentais	0,00
Outras transferências correntes recebidas	4.372.037,45
Total das Transferências Correntes Recebidas	26.862.455,42
TRANSFERÊNCIAS CONCEDIDAS	
Intergovernamentais	0,00
a União	0,00
a Estados e Distrito Federal	0,00
a Municípios	0,00
Intragovernamentais	0,00
Outras transferências concedidas	2.011.949,46
Total das Transferências Concedidas	2.011.949,46





QUADRO DE DESEMBOLSOS DE PESSOAL E DEMAIS DESPESAS POR FUNÇÃO

Município de CAIBI

Competência: 06/2021

	Exercício Atual
Legislativa	839.263,06
Judiciária	0,00
Essencial à Justiça	0,00
Administração	2.970.475,94
Defesa Nacional	0,00
Segurança Pública	140.259,72
Relações Exteriores	0,00
Assistência Social	1.258.609,60
Previdência Social	0,00
Saúde	5.584.062,16
Trabalho	0,00
Educação	5.160.677,21
Cultura	298.253,89
Direitos da Cidadania	0,00
Urbanismo	1.418.557,83
Habitação	0,00
Saneamento	382.135,43
Gestão Ambiental	0,00
Ciência e Tecnologia	0,00
Agricultura	2.542.851,12
Organização Agrária	0,00
Indústria	0,00
Comércio e Serviços	103.800,00
Comunicações	0,00
Energia	0,00
Transporte	2.197.394,45
Desporto e Lazer	400.848,27
Encargos Especiais	348.376,67
Outras Despesas não identificadas	0,00
Total dos Desembolsos de Pessoal e Demais Despesas por Função	23.645.565,35





QUADRO DE JUROS E ENCARGOS DA DÍVIDA

Município de CAIBI

Competência: 06/2021

	Exercício Atual
Juros e Correção Monetária da Dívida Interna	0,00
Juros e Correção Monetária da Dívida Externa	0,00
Outros Encargos da Dívida	0,00
Despesas com Juros, Correção Monetária e Outros encargos da dívida, não classificados na Função 28	0,00
Total dos Juros e Encargos da Dívida	0,00





DEMONSTRAÇÃO DAS MUTAÇÕES DO PATRIMÔNIO LÍQUIDO

Município de CAIBI

Competência: 06/2021

ESPECIFICAÇÃO	Patrimônio Social e Capital Social	Adiantamento para Futuro Aumento de Capital (AFAC)	Reserva de Capital	Ajuste de Avaliação Patrimonial	Reservas de Lucros	Demais Reservas	Resultados Acumulados	Ações/Cotas em Tesouraria	TOTAL
Saldos iniciais	0,00	0,00	0,00	0,00	0,00	0,00	28.218.210,73	0,00	28.218.210,73
Ajustes de exercícios anteriores							0,00		0,00
Aumento de capital	0,00	0,00							0,00
Resgate/Reemissão de Ações e Cotas								0,00	0,00
Juros sobre capital próprio									
Resultado do exercício							4.701.000,13		4.701.000,13
Ajustes de avaliação patrimonial				0,00					0,00
Constituição/Reversão de reservas			0,00		0,00	0,00			0,00
Outros							0,00		0,00
Dividendos a distribuir (R\$... por ação)									
Saldos finais	0,00	0,00	0,00	0,00	0,00	0,00	32.919.210,86	0,00	32.919.210,86



MUNICÍPIO DE CAIBI, SC
Endereço: R. dos Imigrantes, 499, Centro
CEP: 89.888-000
Telefone: (49) 3648-0211

MUNICÍPIO DE CAIBI, SC



NOTAS EXPLICATIVAS ÀS DEMONSTRAÇÕES CONTÁBEIS 2021.

CONSOLIDADO



MUNICÍPIO DE CAIBI, SC
Endereço: R. dos Imigrantes, 499, Centro
CEP: 89.888-000
Telefone: (49) 3648-0211



Este documento é dos Caibienses

A Notas Explicativas não são só uma obrigação legal ou uma formalidade.
É por meio deste documento que o Governo Municipal presta contas aos
cidadãos caibienses.





MUNICÍPIO DE CAIBI, SC
Endereço: R. dos Imigrantes, 499, Centro
CEP: 89.888-000
Telefone: (49) 3648-0211

APRESENTAÇÃO DAS NOTAS EXPLICATIVAS

1 INFORMAÇÕES GERAIS

- 1.1 Natureza Jurídica da Entidade;**
- 1.2 Domicílio da Entidade;**
- 1.3 Natureza das operações e principais atividades da entidade;**
- 1.4 Declaração de conformidade com a legislação e com as normas de contabilidade aplicáveis.**

2 RESUMO DAS POLÍTICAS CONTÁBEIS SIGNIFICATIVAS

- 2.1 Bases de mensuração utilizadas;**
- 2.2 Novas normas e políticas contábeis alteradas;**
- 2.3 Julgamentos pela aplicação das políticas contábeis.**

3 INFORMAÇÕES DE SUPORTE E DETALHAMENTO DE ITENS APRESENTADOS NAS DEMONSTRAÇÕES CONTÁBEIS PELA ORDEM EM QUE CADA DEMONSTRAÇÃO E CADA RUBRICA SEJAM APRESENTADAS

4 OUTRAS INFORMAÇÕES RELEVANTES

- 4.1 Passivos contingentes e compromissos contratuais não reconhecidos;**
- 4.2 Divulgações não financeiras, tais como: os objetivos e políticas de gestão do risco financeiro da entidade; pressupostos das estimativas**
- 4.3 Reconhecimento de inconformidades que podem afetar a compreensão do usuário sobre o desempenho e o direcionamento das operações da entidade no futuro**
- 4.4 Ajustes decorrentes de omissões e erros de registro.**

NOTAS EXPLICATIVAS DO BALANÇO 2021

BASE DE ELABORAÇÃO E APRESENTAÇÃO DAS DEMONSTRAÇÕES CONTÁBEIS

NOTAS EXPLICATIVAS AO BALANÇO ORÇAMENTÁRIO

- 1. Previsão da receita versus arrecadação;**
- 2. Detalhamento das receitas e despesas intraorçamentárias;**
- 3. Utilização do superávit financeiro e da reabertura de créditos especiais e extraordinários;**
- 4. Detalhamento da execução das despesas;**
- 5. Análise da execução da despesa;**



MUNICÍPIO DE CAIBI, SC
Endereço: R. dos Imigrantes, 499, Centro
CEP: 89.888-000
Telefone: (49) 3648-0211

6. Avaliação do estoque de restos a pagar processados e não processados.

NOTAS EXPLICATIVAS AO BALANÇO PATRIMONIAL

- 7. Caixa e equivalente de caixa;**
- 8. Créditos a Curto Prazo e a Longo Prazo;**
- 9. Investimentos RPPS;**
- 10. Imobilizado;**
- 11. Intangível;**
- 12. Fornecedores;**
- 13. Obrigações Trabalhistas, Previdenciárias e Assistenciais a Curto Prazo e a Longo Prazo;**
- 14. Provisões a Curto Prazo e a Longo Prazo;**
- 15. Demais elementos patrimoniais.**

NOTAS EXPLICATIVAS À DEMONSTRAÇÃO DAS VARIAÇÕES PATRIMONIAIS

- 16. Redução ao valor recuperável no ativo imobilizado;**
- 17. Baixas de investimento;**
- 18. Constituição ou reversão de provisões;**
- 19. Demais variações, quando relevantes;**

NOTAS EXPLICATIVAS AO BALANÇO FINANCEIRO

- 20. Transferências Financeiras Recebidas e Concedidas;**
- 21. Retenções tributárias;**
- 22. Restos a pagar processados e não processados.**

NOTAS EXPLICATIVAS À DEMONSTRAÇÃO DOS FLUXOS DE CAIXA

- 23. Análise Horizontal do Fluxo de Caixa das Atividades Operacionais**
- 24. Análise Horizontal do Fluxo de Caixa das Atividades de Investimento**
- 25. Análise Horizontal do Fluxo de Caixa das Atividades de financiamento**

NOTAS EXPLICATIVAS À DEMONSTRAÇÃO DAS MUTAÇÕES DO PATRIMÔNIO LÍQUIDO

- 26 Capital/Patrimônio Social;**
- 27 Resultados Acumulados;**
- 28 Ajustes dos exercícios anteriores;**
- 29 Ajustes de avaliação patrimonial.**

CONSIDERAÇÕES FINAIS



MUNICÍPIO DE CAIBI, SC
Endereço: R. dos Imigrantes, 499, Centro
CEP: 89.888-000
Telefone: (49) 3648-0211

APRESENTAÇÃO DAS NOTAS EXPLICATIVAS

*Em 2021 o Município de Caibi
completou 56 anos de
emancipação.*

1 INFORMAÇÕES GERAIS

Prefeito (a): Eder Picoli

Vice-Prefeito (a): Leonardo Gallon

Microrregião: Microrregião do Oeste de Santa Catarina

Aniversário: 06/06

Habitantes: 6.130 (IBGE/2019)

Eleitores: 4.836 (TSE/2019)

PIB: R\$ 207.599.000,00 (IBGE/2018)

1.1 Natureza Jurídica da Entidade

O Município de Caibi, SC, é pessoa jurídica de direito público, CNPJ 82.940.776/0001-56, com natureza jurídica 124-4 Município, na forma de Ente Federativo. O município iniciou suas atividades em 29 de março de 1965.

1.2 Domicílio da Entidade

Tem sua sede em prédio próprio no endereço Rua dos imigrantes – 499, Centro, Caibi, CEP. 89.888-000, Estado de Santa Catarina.

1.3 Natureza das operações e principais atividades da entidade



MUNICÍPIO DE CAIBI, SC
Endereço: R. dos Imigrantes, 499, Centro
CEP: 89.888-000
Telefone: (49) 3648-0211

A atividade econômica principal é Administração Pública em Geral, CNAE 84.11-6-00.

Fazem parte da sua estrutura Organizacional as Secretarias:

- Gabinete do Prefeito;
- Gabinete do Vice-Prefeito;
- Secretaria Municipal de Administração e Planejamento;
- Secretaria Municipal de Finanças e Desenvolvimento Econômico;
- Secretaria Municipal de Educação, Cultura e Esporte;
- Secretaria Municipal de Assistência Social;
- Secretaria Municipal de Saúde;
- Secretaria Municipal de Desenvolvimento Rural, Aquicultura e Meio Ambiente;
- Secretaria Municipal de Transportes, Obras e Serviços Públicos.

1.4 Declaração de conformidade com a legislação e com as normas de contabilidade aplicáveis:

DECLARAÇÃO PLENA

Com base na análise dos Demonstrativos Contábeis, DECLARO que os mesmos REFLETEM ADEQUADAMENTE a situação ORÇAMENTÁRIA, FINANCEIRA e PATRIMONIAL.

- Não há Restrições de ordem Contábeis do exercício de 2020, considerando o GRAU DE RELEVÂNCIA e a MATERIALIDADE dos valores envolvidos;
- As Notas Explicativas acompanham as Demonstrações Contábeis e foram elaboradas buscando atender a legislação vigente;
- Todos os registros foram realizados com base em documentação de suporte ou na medida em que foram encaminhadas ao setor contábil e ou tomada o devido conhecimento por este.



MUNICÍPIO DE CAIBI, SC
Endereço: R. dos Imigrantes, 499, Centro
CEP: 89.888-000
Telefone: (49) 3648-0211

2 RESUMO DAS POLÍTICAS CONTÁBEIS SIGNIFICATIVAS

2.1 Bases de mensuração utilizadas

- **ATIVOS**

ATIVO:

Ativo é um recurso controlado no presente pela entidade como resultado de evento passado.

DISPONIBILIDADES:

As disponibilidades são mensuradas ou avaliadas pelo valor original. As aplicações financeiras de liquidez imediata são mensuradas ou avaliadas pelo valor original, atualizadas até a data do Balanço Patrimonial. As atualizações apuradas são contabilizadas em contas de resultado. O Disponível contempla o numerário e outros bens e direitos com maior capacidade de conversibilidade em moeda e está segmentado em moeda nacional.

DIREITOS, CRÉDITOS E VALORES A LONGO PRAZO:

Os direitos, os títulos de créditos são mensurados ou avaliados pelo valor original. Os riscos de recebimento de direitos são reconhecidos em conta de ajuste, a qual será reduzida ou anulada quando deixarem de existir os motivos que a originaram. Os direitos, os títulos de crédito prefixadas são ajustados a valor presente. Os direitos, os títulos de crédito pós-fixadas são ajustados considerando-se todos os encargos incorridos até a data de encerramento do balanço. As atualizações e os ajustes apurados são contabilizados em contas de resultado.

ESTOQUES



MUNICÍPIO DE CAIBI, SC
Endereço: R. dos Imigrantes, 499, Centro
CEP: 89.888-000
Telefone: (49) 3648-0211

Os estoques são demonstrados ao custo médio de produção, aquisição ou valor de mercado, entre esses o menor. O custo de estoques abrange todos os custos de compra, conversão e outros custos incorridos referentes ao deslocamento, como impostos não recuperáveis, custos de transporte e outros, referente ao processo de produção. Nos casos em que o estoque for distribuído gratuitamente, os estoques são valorados a custo. O município de Caibi, SC, não possui estoques de animais e de produtos agrícolas e extrativos.

IMOBILIZADO

O ativo imobilizado, incluindo os gastos adicionais ou complementares, é mensurado ou avaliado, inicialmente, com base no valor de aquisição, produção ou construção e, em se tratando de ativos imobilizados obtidos a título gratuito, o valor resultante da avaliação obtida com base em procedimento técnico ou o valor patrimonial definido nos termos da doação.

O ativo imobilizado é reconhecido inicialmente com base no valor de aquisição, produção ou construção. O município de Caibi, SC, possui ativo imobilizado com vida útil econômica limitada, e por isso se sujeita ao cálculo da depreciação.

Ativos obtidos a títulos gratuito devem ser registrados pelo valor justo na data de sua aquisição, considerado o valor resultante da avaliação obtida com base em procedimento técnico ou valor patrimonial definido nos termos da doação.

Por meio do Decreto nº 199/2014 de 29 de dezembro de 2014, foi criada comissão permanente de servidores, responsáveis pela atualização do patrimônio, bens móveis e imóveis.

RECONHECIMENTO DOS ATIVOS

Em atendimento ao princípio da Oportunidade, as transações foram reconhecidas e registradas integralmente no momento em que ocorrerem e os registros da entidade, desde que estimáveis tecnicamente, foram efetuados, mesmo na hipótese de existir razoável certeza de sua ocorrência. Os registros contábeis das transações das entidades do setor público devem ser efetuados, considerando as relações jurídicas, econômicas e patrimoniais, prevalecendo, nos conflitos entre elas, a essência sobre a forma. Para reconhecimento dos bens como ativos, ou baixa dos



MUNICÍPIO DE CAIBI, SC
Endereço: R. dos Imigrantes, 499, Centro
CEP: 89.888-000
Telefone: (49) 3648-0211

mesmos, foram consideradas necessárias às características de ser resultado de um evento passado, gerar benefício presente ou futuro, inerente a prestação de serviço público ou a exploração econômica, e, ser controlado.

MENSURAÇÃO

Consiste em determinar os valores pelos quais os elementos das demonstrações contábeis devem ser reconhecidos e apresentados nas demonstrações contábeis. Normalmente, o valor contábil abaixo do valor de mercado se deve a perda do poder aquisitivo da moeda desde a data da aquisição dos bens. Por sua vez, o valor contábil acima do valor de mercado, se deve ao não cálculo da depreciação, mantendo o ativo, sempre o valor original e não seu valor histórico. Em atendimento à orientação prevista nas normas, principalmente aos princípios do valor original e da continuidade, relativos ao assunto, o município de Caibi, SC, adotou, para fins de ajuste inicial, o valor justo como custo atribuído do ativo imobilizado dos bens que apresentavam valor contábil substancialmente superior ao seu valor justo, com base em pesquisa de mercado, considerando ainda a sua data de aquisição.

DEPRECIÇÃO

Vale destacar que a administração pública municipal não praticava até o exercício de 2015 procedimentos para preservar o valor original adequado dos ativos, fazendo com que estes permanecessem com valores históricos, não configurando uma base monetária inicial confiável para a aplicação dos procedimentos de depreciação.

Somente após mensuração do valor dos ativos, para fins de ajuste inicial, pelo critério do valor justo como custo atribuído do ativo imobilizado dos bens, o Município de Caibi, SC, adotou o método de depreciação linear, com estabelecimento de valor residual e vida útil dos bens, de acordo com cada classe, atendendo ao disposto nas Normas Brasileiras de Contabilidade Aplicadas ao Setor Público e elaborada com base em pesquisa de mercado.



MUNICÍPIO DE CAIBI, SC
Endereço: R. dos Imigrantes, 499, Centro
CEP: 89.888-000
Telefone: (49) 3648-0211

REDUÇÃO DO VALOR RECUPERÁVEL (IMPAIRMENT)

O município de Caibi - SC adota as tratativas das NBCASP, e manterá o valor contábil dos ativos de vida longa, principalmente o imobilizado a ser mantido e utilizado nas operações, com o objetivo de determinar e avaliar sempre que eventos ou mudanças nas circunstâncias indicarem que o valor contábil de um ativo ou grupo de ativos não poderá ser recuperado.

Redução a valor recuperável é o ajuste ao valor de mercado ou de consenso entre as partes para bens do ativo, quando esse for inferior ao valor líquido contábil. É o reconhecimento de uma perda dos benefícios econômicos futuros ou potenciais de serviço de um ativo, adicional e acima do reconhecimento sistemático das perdas de benefícios econômicos futuros ou potenciais de serviço que se efetua normalmente.

INTANGÍVEL

O município de Caibi - SC, não possui bens intangíveis em seu patrimônio.

- **PASSIVOS**

PASSIVO:

Passivo é uma obrigação presente, derivada de evento passado, cuja extinção deva resultar na saída de recursos da entidade.

OBRIGAÇÕES:

As obrigações são mensuradas ou avaliadas pelo valor original. As obrigações são ajustadas considerando-se todos os encargos incorridos até a data de encerramento do balanço. As provisões são constituídas com base em estimativas pelos prováveis valores de reconhecimento para os passivos, no caso dos processos judiciais. As atualizações e os ajustes apurados são contabilizados em contas de resultado. Férias são passivos derivados de apropriações por competência, decorrentes de serviços recebidos, mas que não tenham sido pagos. As informações relativas a férias e décimo terceiro salário, são recebidas do Departamento de Recursos Humanos.



MUNICÍPIO DE CAIBI, SC
Endereço: R. dos Imigrantes, 499, Centro
CEP: 89.888-000
Telefone: (49) 3648-0211

DEPÓSITOS JUDICIAIS:

Os depósitos judiciais fazem parte do passivo e possuem eventos de contabilização definidos pelo TCE/SC. As despesas do exercício devem ser empenhadas em dotação própria, como consequência do tratamento orçamentário dado ao recurso, também deve ser reconhecida a obrigação do Município pelo levantamento do depósito antes do trânsito em julgado. O registro patrimonial deve ser feito no grupo de “Demais Obrigações a Longo Prazo”. A STN ainda não disciplinou, no âmbito dos seus grupos técnicos, o tratamento contábil a ser dado aos depósitos judiciais levantados antecipadamente.

CUSTOS DOS EMPRÉSTIMOS:

Os custos dos empréstimos são reconhecidos como despesas no período em que foram incorridos, independentemente de como esses empréstimos foram aplicados.

CONTABILIZAÇÃO DAS RETENÇÕES PARA FINS ORÇAMENTÁRIOS:

O Município adota a política contábil de registro das retenções na conta crédito empenhado liquidado pago no momento da retenção, ou seja, orçamentariamente na fase da liquidação da despesa, pois considera-se que nesse momento a obrigação com o credor da despesa foi totalmente quitada, restando uma obrigação com um terceiro, conforme orientações do TCE/SC.

PASSIVOS SEM EXECUÇÃO ORÇAMENTÁRIA:

Todas as obrigações, independentemente da execução orçamentária da despesa, devem ser reconhecidas pelas unidades gestoras estaduais em observância ao regime de competência definido pelas NBCASP.

• PATRIMÔNIO LÍQUIDO

PATRIMÔNIO LÍQUIDO:



MUNICÍPIO DE CAIBI, SC
Endereço: R. dos Imigrantes, 499, Centro
CEP: 89.888-000
Telefone: (49) 3648-0211

Compreende o valor residual dos ativos depois de deduzidos todos os passivos. Quando o valor do Passivo for maior que o valor do ativo, o resultado é denominado Passivo a Descoberto. Neste caso, a expressão Patrimônio Líquido deve ser substituída por Passivo a Descoberto.

AJUSTES DE EXERCÍCIOS ANTERIORES:

No grupo do patrimônio líquido, a conta Ajustes de Exercício Anteriores é utilizada apenas os decorrentes de efeitos da mudança de critério contábil, ou da retificação de erro imputável a determinado exercício anterior, e que não possam ser atribuídos a fatos subsequentes.

APURAÇÃO DO RESULTADO:

Os resultados orçamentário e patrimonial foram apurados de acordo com as práticas contábeis vigentes, sendo as receitas orçamentárias reconhecidas pelo regime de caixa, as despesas orçamentárias pelo empenho no exercício e as variações patrimoniais aumentativas e diminutivas de acordo com o seu fato gerador.

• DEFINIÇÕES GERAIS

REGISTRO DA RECEITA ORÇAMENTÁRIA:

A política contábil do Município de Caibi, SC, é o registro centralizado da receita orçamentária pelo princípio do caixa único. O regime contábil para o registro da receita é o regime de caixa.

DISTINÇÃO ENTRE CIRCULANTE E NÃO CIRCULANTE:

A política contábil adotada evidencia como circulante os direitos e as obrigações com valores de realização em até 12 meses da data de levantamento destas demonstrações contábeis. Os ingressos extraorçamentários, tais como cauções e outras entradas compensatórias, são considerados como circulante, independentemente do prazo de devolução do recurso.

RENÚNCIA DE RECEITA:



MUNICÍPIO DE CAIBI, SC
Endereço: R. dos Imigrantes, 499, Centro
CEP: 89.888-000
Telefone: (49) 3648-0211

Os valores da renúncia de receita apurados pela área tributária são informados à contabilidade e reconhecidos como dedução da variação patrimonial aumentativa. Os valores só são reconhecidos pela contabilidade quando forem passíveis de ser mensurados com segurança.

2.2 Novas normas e políticas contábeis alteradas

O Conselho Federal de Contabilidade (CFC) publicou em outubro de 2016, a Norma Brasileira de Contabilidade Aplicada ao Setor Público (NBC TSP) – Estrutura Conceitual. A regra é a primeira da área convergida às internacionalmente aceitas e vai nortear toda a contabilidade pública. Um dos principais pontos da norma é a definição da sociedade como usuária principal da informação contábil, o que facilitará a transparência e o controle social. O Município de Caibi, SC, atende as exigências das NBCASPs vigentes, e busca acompanhar as novidades das novas normas e políticas contábeis previstas. O objetivo da Municipalidade é evidenciar o patrimônio público da forma mais clara possível permitindo a sociedade e aos órgãos de controle e fiscalização o adequado entendimento, atendendo as Normas e a legislação vigente.

2.3 Julgamentos pela aplicação das políticas contábeis

Na preparação das demonstrações contábeis, o Município de Caibi - SC, fez uso de estimativas e de julgamentos que afetam diretamente o valor de avaliação dos ativos e passivos constantes nas demonstrações. As principais estimativas e premissas estão a seguir relacionadas:

- a)** a mensuração do valor justo dos ativos que foram reavaliados ou que tiveram a sua primeira avaliação foi realizada com dados comparáveis no mercado ou valor de reposição. Os bens de infraestrutura vêm sendo reconhecidos conforme estão sendo realizados;
- b)** no ajuste para perdas prováveis dos valores inscritos em dívida ativa e créditos a receber, foi utilizada a média de recebimento dos últimos três anos em relação a inscrição, o que demonstrará o comportamento da dívida ativa;
- c)** Na determinação da vida útil econômica dos bens do imobilizado, está definida no Manual de controle físico e contábil do patrimônio do Município de Caibi - SC. A tabela



MUNICÍPIO DE CAIBI, SC
Endereço: R. dos Imigrantes, 499, Centro
CEP: 89.888-000
Telefone: (49) 3648-0211

foi elaborada conforme vida útil estimada para cada classe de bens, de acordo com a realidade de uso e conservação dos bens do Município.

3 INFORMAÇÕES DE SUPORTE E DETALHAMENTO DE ITENS APRESENTADOS NAS DEMONSTRAÇÕES CONTÁBEIS PELA ORDEM EM QUE CADA DEMONSTRAÇÃO E CADA RUBRICA SEJAM APRESENTADAS

ATIVOS

a) Caixa e equivalentes de caixa

CONTA	DESCRIÇÃO	2020	2020
1.1.1.1.1.19.xx	Banco conta movimento e vinculada	5.468.432,88	3.174.920,64
Total		5.468.432,88	3.174.920,64

O quadro anterior representa o montante de recursos financeiros (disponibilidades), da Entidade Prefeitura Municipal, em 31 de dezembro dos exercícios de 2019, 2020 e 2021.

Em observância ao princípio da Unidade de Tesouraria, a administração financeira dos recursos é realizada em contas públicas da Unidade Gestora Prefeitura Municipal, sendo vedada a fragmentação em caixas especiais.

O registro contábil da movimentação financeira bancária mantém o controle por fonte de recursos, conforme tabela do Tribunal de Contas de Santa Catarina, TCE/SC, vigente em cada exercício. Tratam-se de recursos ordinários e vinculados. Os recursos ordinários são de livre aplicação nos gastos públicos, enquanto os recursos vinculados são aplicados na finalidade específica de cada programa, convênio, operação de crédito e outros.

Os recursos públicos são aplicados em instituições financeiras que apresentem rentabilidade e segurança, respeitadas as cláusulas vigentes em contratos.



MUNICÍPIO DE CAIBI, SC
Endereço: R. dos Imigrantes, 499, Centro
CEP: 89.888-000
Telefone: (49) 3648-0211

b) Direitos, créditos e valores a curto prazo

CONTA	DESCRIÇÃO	2021	2020
1.1.2.1.1.xx	Créditos tributários a receber	135.741,37	73.394,55
1.1.2.4.1.01	Empréstimos concedidos	546,75	0,00
1.1.3.1.1.xx	Adiantamentos Concedidos	50.777,51	4.030,00
1.1.3.8.1	Outros Créditos a receber	7.429,05	0,00
1.1.3.8.4	Outros Créditos a receber	450.000,00	0,00
1.1.5.6.1.xx	Almoxarifado	120.361,15	110.732,43
1.1.5.8.1	Outros estoques	804,89	804,89
1.1.9.xx	Variações patrimoniais pagas antecipadamente	21.312,85	22.957,02
Total		786.973,57	211.918,89

Os créditos tributários (receita lançada) a receber registraram valores durante o exercício de 2021, relativos a tributos dos quais o fato gerador já ocorreu, com fundamento em lei municipal. O fato gerar competência 2021 e o vencimento 2022.

O Município possui créditos não tributários a receber relativo a empréstimo referente programa habitacional, no curto e longo prazo.

Os adiantamentos registram o pagamento de férias, antecipadamente.

Os créditos por danos ao patrimônio referem-se a responsabilidades de terceiros, reconhecidas.

O saldo de estoque ao final do exercício de 2021, refere-se ao controle dos medicamentos, autopeças, materiais de expediente, materiais hospitalares, gêneros alimentícios, entre outros.

O município controla e reconhece as despesas pagas antecipadamente com seguros e assinaturas, atendendo as exigências das NBCASP.

c) Direitos, créditos e valores a longo prazo

CONTA	DESCRIÇÃO	2021	2020
1.2.1.1.1.03.xx	Empréstimos e financiamentos concedidos	7.710,07	7.710,07
1.2.1.1.1.04.xx	Dívida ativa Tributária	289.360,69	304.913,25
1.2.1.1.1.05.xx	Dívida ativa não tributária	17.987,89	17.247,90
1.2.1.1.1.99.xx	Ajustes de perdas de créditos	-10.385,32	-10.385,32
1.2.1.1.2.99.xx	Ajustes de perdas de créditos	-21.830,68	-21.830,68
Total		282.842,65	297.655,22



MUNICÍPIO DE CAIBI, SC
Endereço: R. dos Imigrantes, 499, Centro
CEP: 89.888-000
Telefone: (49) 3648-0211

Os créditos de empréstimos e financiamentos, tem origem em programa de cunho social na Habitação, conforme lei municipal e também estão registrados no longo prazo. Os contratos são controlados pelo setor de Tributos do Município.

O Município registra os valores dos créditos de dívida ativa tributaria e não tributária, já inscritos, realizáveis após os doze meses seguintes a data de publicação dos demonstrativos contábeis. Nesse momento o crédito passou pela fase do lançamento e foi inscrita em dívida ativa, tratam-se de valores vencidos, não pagos pelo contribuinte.

Observa-se que temos um montante de R\$ 315.058,65 onde R\$ 307.348,58 refere-se a dívida ativa, sendo 94,15% referindo-se a dívida ativa tributária e 5,85% a dívida ativa não tributária. As perdas acabam tendo um montante de R\$ 32.216,00.

d) Imobilizado

Somente após mensuração do valor dos ativos, para fins de ajuste inicial, pelo critério do valor justo como custo atribuído do ativo imobilizado dos bens, o Município, adotou o método de depreciação linear, com estabelecimento de valor residual e vida útil dos bens, de acordo com cada classe, atendendo ao disposto nas Normas Brasileiras de Contabilidade Aplicadas ao Setor Público e elaborada com base em pesquisa de mercado. Segue tabela de depreciação do Município, SC, válida a partir do exercício de 2015:

MASCARA	DESCRIÇÃO	VIDA UTIL	VALOR RESIDUAL
1.2.3.1.1.01.00	Máquinas, aparelhos, equipamentos e ferramentas		
1.2.3.1.1.01.01	Aparelhos de medição e orientação	10	5
1.2.3.1.1.01.02	Aparelhos e equipamentos de comunicação	5	5
1.2.3.1.1.01.03	Apar., equip. Utens. Médicos, odontológicos, laboratoriais e hospitalares	10	5
1.2.3.1.1.01.04	Aparelhos e equipamentos para esportes e diversões	8	2
1.2.3.1.1.01.05	Equipamento de proteção, segurança e socorro	10	5
1.2.3.1.1.01.06	Máquinas e equipamentos industriais	15	20
1.2.3.1.1.01.07	Máquinas e equipamentos energéticos	10	20
1.2.3.1.1.01.08	Máquinas e equipamentos gráficos	10	10
1.2.3.1.1.01.09	Máquinas, ferramentas e utensílios de oficina	10	20
1.2.3.1.1.01.10	Equipamentos de montaria	10	5
1.2.3.1.1.01.12	Equipamentos, peças e acessórios para automóveis	8	5
1.2.3.1.1.01.16	Equipamentos de mergulho e salvamento	5	5



MUNICÍPIO DE CAIBI, SC
Endereço: R. dos Imigrantes, 499, Centro
CEP: 89.888-000
Telefone: (49) 3648-0211

1.2.3.1.1.01.18	Equipamentos de proteção e vigilância ambiental	10	10
1.2.3.1.1.01.19	Máquinas, equipamentos e utensílios agropecuários	10	20
1.2.3.1.1.01.20	Máquinas, equipamentos e utensílios rodoviários	20	30
1.2.3.1.1.01.21	Equipamentos hidráulicos e elétricos	10	10
1.2.3.1.1.01.99	Outras máquinas, aparelhos, equipamentos e ferramentas	10	10
1.2.3.1.1.02.00	Bens de informática		
1.2.3.1.1.02.01	Equipamentos de processamento de dados	5	5
1.2.3.1.1.02.02	Equipamentos de tecnologia da informação	5	5
1.2.3.1.1.02.03	Sistemas aplicativos - softwares	5	5
1.2.3.1.1.03.00	Móveis e utensílios		
1.2.3.1.1.03.01	Aparelhos e utensílios domésticos	8	5
1.2.3.1.1.03.02	Máquinas e utensílios de escritório	10	5
1.2.3.1.1.03.03	Mobiliário em geral	10	10
1.2.3.1.1.03.04	Utensílios em geral	10	10
1.2.3.1.1.04.00	Materiais culturais, educacionais e de comunicação		
1.2.3.1.1.04.01	Bandeiras, flâmulas e insígnias	5	5
1.2.3.1.1.04.02	Coleções e materiais bibliográficos	5	5
1.2.3.1.1.04.03	Discotecas e filmotecas	5	5
1.2.3.1.1.04.04	Instrumentos musicais e artísticos	10	5
1.2.3.1.1.04.05	Equipamentos para áudio, vídeo e foto	5	5
1.2.3.1.1.04.06	Obras de arte e peças para exposição	0	100
1.2.3.1.1.04.99	Outros materiais culturais, educacionais e de comunicação	10	10
1.2.3.1.1.05.00	Veículos		
1.2.3.1.1.05.01	Veículos em geral	8	20
1.2.3.1.1.08.00	Bens móveis em almoxarifado		
1.2.3.1.1.08.05	Bens móveis inservíveis	0	5
1.2.3.2.0.00.00	Bens imóveis		
1.2.3.2.1.00.00	Bens imóveis - consolidação		
1.2.3.2.1.01.00	Bens de uso especial		
1.2.3.2.1.01.03	Edifícios	35	50

e) Valor econômico do patrimônio

Apresenta-se o valor econômico do patrimônio do Município, atualizado por classe de bens, em 31 de dezembro de 2021:

CONTA	DESCRIÇÃO	SALDO EM 31/12/2021	SALDO EM 31/12/2020	SALDO EM 31/12/2019
123110101	Aparelhos de medição e orientação	39.350,71	11.800,71	4.482,88
123110102	Aparelhos e equipamentos de comunicação	3.695,00	1.895,00	1.895,00
123110103	Aparelhos, equipamentos e utensílios médicos, odontológicos	97.871,28	97.871,28	97.871,28
123110104	Aparelhos e equipamentos para esporte e diversão	47.492,10	47.492,10	1.092,30
123110105	Equipamentos de proteção, segurança e socorro	2.173,00	2.173,00	2.173,00
123110106	Máquinas e Equipamentos Industriais	6.809,00	2.459,00	2.459,00



MUNICÍPIO DE CAIBI, SC
Endereço: R. dos Imigrantes, 499, Centro
CEP: 89.888-000
Telefone: (49) 3648-0211

123110107	Máquinas e Equipamentos Energéticos	769,00	70,00	70,00
123110109	Máquinas, ferramentas e utensílios de oficina	32.917,76	27.416,86	15.740,86
123110112	Equipamentos, Peças e Acessórios Para Automóveis	10.048,00	10.048,00	9.295,00
123110119	Máquinas, equipamentos e utensílios agropecuários	558.265,50	558.265,50	558.265,50
123110120	Máquinas, equipamentos e utensílios rodoviários	1.405.965,00	1.248.595,00	917.000,00
123110121	Equipamentos hidráulicos e elétricos	3.266,00	3.266,00	949,00
123110199	Outras máquinas, aparelhos, equipamentos e ferramentas	129.767,32	29.202,32	26.783,34
123110201	Equipamentos de processamentos de dados	230.000,00	206.532,00	120.985,00
123110202	Equipamentos de tecnologia da informação	67.503,19	63.227,40	63.227,40
123110301	Aparelhos e utensílios domésticos	163.225,14	139.948,40	114.377,70
123110302	Máquinas e utensílios de escritório	3.892,00	3.502,00	2.805,00
123110303	Mobiliário em geral	530.198,94	494.438,61	459.736,61
123110304	Utensílios em geral	119.684,00	111.314,00	111.314,00
123110401	Bandeiras, Flâmulas e Insígnias	640,00	640,00	640,00
123110402	Coleções e Materiais Bibliográficos	927,95	927,95	927,95
123110404	Instrumentos musicais e artísticos	24.381,70	13.031,70	13.031,70
123110405	Equipamentos para áudio, vídeo e foto	57.436,50	44.837,50	43.338,50
123110499	Outros materiais culturais, educacionais e de comunicação	12.812,99	8.180,99	8.180,99
123110502	Veículos em geral	14.500,00	0,00	0,00
123110503	Veículos de tração mecânica	5.308.364,00	4.509.364,00	4.191.064,00
123119999	Outros Bens Moveis	81.858,00	78.753,00	44.793,20
123210102	Imóveis comerciais	205.000,00	0,00	0,00
123210103	Edifícios	10.470.652,08	10.465.181,09	10.471.613,45
123210104	Terrenos/glebas	5.794.671,36	5.670.021,36	6.070.235,00
123210105	Armazéns/galpões	15.265,00	0,00	0,00
123210108	Imóveis de uso educacional	563.360,52	189.695,72	0,00
123210111	Imóveis de uso recreativo	36.163,92	36.163,92	0,00
123210113	Museus/palácios	50,00	0,00	0,00
123210120	Cemitérios	4.471,81	0,00	0,00
123210121	Estacionamentos e garagens	39.000,20	0,00	0,00
123210405	Cemitérios	32.030,00	32.000,00	0,00
123210413	Terrenos	65.000,00	65.000,00	65.000,00
123210501	Ruas	2.846.415,56	2.140.857,08	1.901.144,72
123210502	Praças	242.884,16	242.884,16	242.884,16
123210503	Estradas	351.533,48	351.533,48	351.533,48
123210504	Pontes	29.827,55	29.827,55	29.827,55
123210599	Outros bens de uso comum do povo	179.253,47	173.113,69	0,00
123210601	Obras em andamento	42.008,04	0,00	0,00
123210700	Instalações	495.469,71	490.881,67	0,00
123219999	Outros bens imóveis	400,00	0,00	0,00
123810101	(-) Depreciação acumulada maq. Aparelhos e equip.	-498.700,31	-384.604,36	-343.522,01
123810102	(-) Depreciação acumulada bens de informática	-104.932,39	-81.296,17	-71.615,56



MUNICÍPIO DE CAIBI, SC
Endereço: R. dos Imigrantes, 499, Centro
CEP: 89.888-000
Telefone: (49) 3648-0211

123810103	(-) Depreciação acumulada de móveis e utensílios	-232.977,87	-184.906,37	-162.691,07
123810104	(-) Depreciação acumulada de materiais cult. Educac.	-35.263,21	-30.320,72	-27.458,05
123810105	(-) Depreciação acumulada de veículos.	-1.339.820,78	-1.093.466,03	-992.358,09
123810106	(-) Depreciação acumulada de peças e conjuntos de...	-446,25	0,00	0,00
123810107	(-) Depreciação acumulada de bens móveis em andamento	-12,04	0,00	0,00
123810199	(-) Depreciação acumulada de demais bens móveis	-10.076,96	-7.939,96	-6.997,69
123810201	(-) Depreciação acumulada de bens de Uso Especial	-487.784,26	-389.235,19	-352.350,92
123810202	(-) Depreciação acumulada de bens dominicais	-904,00	-64,00	0,00
123810205	(-) Depreciação acumulada de bens dominicais	-23.152,71	0,00	0,00
123810299	(-) Depreciação acumulada de demais bens imóveis	-10,90	0,00	0,00
Total		27.633.189,26	25.430.579,24	23.987.744,18

Compreende os direitos que tenham por objeto bens corpóreos destinados a manutenção das atividades da entidade ou exercidos com essa finalidade, inclusive os decorrentes de operações que transfiram a ela os benefícios, os riscos e o controle desses bens.

f) Intangível

O Município não possui bens intangíveis em seu patrimônio.

PASSIVOS

a) Obrigações

Saldo das obrigações para 2021:

Passivo Circulante		2021	2020
2.1.1.1.1.01.03	Férias	939.078,60	843.250,62
2.1.1.4.3.01.01	INSS- Contribuição sobre salario e remuneração	186.282,23	2.446,39
2.1.3.1.1.01.01	Fornecedores não financiados a pagar	45.558,99	15.000,00
Total		1.170.919,82	860.697,01

O passivo de férias é uma despesa reconhecida por competência, não passando pelos estágios orçamentários e financeiros até o momento.



MUNICÍPIO DE CAIBI, SC
Endereço: R. dos Imigrantes, 499, Centro
CEP: 89.888-000
Telefone: (49) 3648-0211

A conta de fornecedores, reflete o compromisso financeiro do município pela contratação de bens ou serviços.

Passivo Não-Circulante		2021	2020
2.2.9.1.xx	VPA diferida	70.901,08	36.166,25
Total		70.901,08	36.166,25

VARIAÇÕES PATRIMONIAIS DIMINUTIVAS

a) Variações Patrimoniais Diminutivas

CONTA	DESCRIÇÃO	2021	%	2020	%
3.1.1	Remuneração a pessoal	11.400.435,57	30,59	11.285.724,11	33,93
3.1.2	Encargos patronais	2.364.732,70	6,35	2.002.930,90	6,02
3.1.9	Outras variações patrimoniais diminutivas – pessoal e encargos	0	0,00	65.668,40	0,2
3.2.1	Aposentadoria e Reformas	134.718,57	0,36	59.475,25	0,18
3.2.2	Pensões	16.905,67	0,05	63.874,80	0,19
3.2.3	Benefícios de prestação continuada	600,00	0,00	0,00	0
3.2.4	Benefícios Eventuais	55.991,17	0,15	272.658,85	0,82
3.3.1	Uso de material de consumo	3.972.057,59	10,66	3.319.149,33	9,98
3.3.2	Serviços	5.358.308,44	14,38	5.237.499,75	15,74
3.3.3	Depreciação	562.646,87	1,51	221.271,77	0,67
3.4.1	Juros e encargos de empréstimos e financiamentos obtidos	0	0,00	0	0
3.5.1	Transferências intragovernamentais	5.714.872,91	15,33	4.487.040,81	13,49
3.5.2	Transferências inter governamentais	4.375.530,62	11,74	3.483.914,36	10,47
3.5.3	Transferências a instituições privadas	1.950.051,42	5,23	1.177.009,35	3,54
3.5.5	Transferências a consórcios públicos	456.322,39	1,22	572.330,51	1,72
3.5.7	Execução orçamentária delegada	0	0,00	14.536,32	0,04
3.6.1	Reavaliação, redução a valor recuperável e ajustes para perdas	292,8	0,00	0	0
3.6.3	Perdas involuntárias	0	0,00	0	0
3.6.5	Desincorporação de ativos	9.994,00	0,03	539.042,84	1,62
3.7.1	Impostos, Taxas Contribuições de Melhoria	27.797,81	0,07	9.722,75	0,03
3.7.2	Contribuições	288.135,21	0,77	337.276,70	1,01
3.9.1	Premiações	9.218,63	0,02	8.835,00	0,03
3.9.4	Incentivos	12.348,20	0,03	0	0
3.9.9	Outras variações patrimoniais diminutivas	556.038,33	1,49	106.982,27	0,32
Total		37.266.998,90	100	33.264.944,07	100

Em 2021, o gasto com pessoal representou 36,94% das variações patrimoniais diminutivas, referentes encargos patronais e remuneração de pessoal. Os serviços por sua vez representam 14,38% do total das variações diminutivas, seguida pela VPD de transferências intragovernamentais 15,33% e transferências intergovernamentais 11,74%, que se refere a transferência de recursos ao Fundo Estadual do FUNDEB.



MUNICÍPIO DE CAIBI, SC
Endereço: R. dos Imigrantes, 499, Centro
CEP: 89.888-000
Telefone: (49) 3648-0211

As variações patrimoniais diminutivas do Município, aumentaram 12,03% de 2020 para 2021, e representam o esforço do Município na prestação de serviços à população, bem como aquisição de produtos e execução de programas, buscando atender o objetivo da administração pública em melhorar a qualidade de vida das pessoas e garantir os serviços essenciais.

VARIAÇÕES PATRIMONIAIS AUMENTATIVAS

a) Variações Patrimoniais Aumentativas

CONTA	DESCRIÇÃO	2021	%	2020	%
4.1.1	Impostos	2.562.046,83	6,10	2.030.728,90	5,78
4.1.2	Taxas	316.808,93	0,75	270.244,57	0,77
4.1.3	Contribuições de Melhoria	5,54	0,00	3,52	0,00
4.2.3	Contribuição de Iluminação Pública	235.067,76	0,56	211.177,38	0,60
4.3.3	Exploração de bens e direitos e prestação	6.267,73	0,01	4.660,06	0,01
4.4.2	Juros e encargos de mora	37.256,60	0,09	63.907,46	0,18
4.4.5	Remuneração de depósitos bancários e aplicações financeiras	164.334,81	0,39	23.339,05	0,07
4.4.9	Outras variações patrimoniais aumentativas - Financeiras	0,00	0,00	13,72	0,00
4.5.1	Transferências intragovernamentais	5.714.190,79	13,62	4.487.040,81	12,78
4.5.2	Transferências inter governamentais	31.061.774,43	74,01	27.469.532,65	78,22
4.5.3	Transferência das instituições privadas	94.896,81	0,23	0,00	0,00
4.5.8	Transferências de pessoas físicas	81.314,80	0,19	1.945,61	0,01
4.6.1	Reavaliação de ativos	0,00	0,00	0,00	0,00
4.6.3	Ganhos com incorporação de ativos	368.748,97	0,88	492.559,25	1,40
4.9.7	Reversão de provisões e ajustes de perdas	27.648,68	0,07	46.821,23	0,13
4.9.9	Diversas variações patrimoniais aumentativas	1.297.636,35	3,09	16.207,38	0,05
Total		41.967.999,03	100	35.118.181,59	100

Nota-se que as transferências intergovernamentais representam o maior valor entre as VPAs, representando 74,01%, o que torna a entidade refém do Governo Estadual e Federal.

As VPAs aumentaram 19,51% de 2020 e 2021, e compreende o aumento no benefício econômico durante o período contábil sob a forma de entrada de recurso ou aumento de ativo ou diminuição de passivo, que resulte em aumento do patrimônio líquido.



MUNICÍPIO DE CAIBI, SC
Endereço: R. dos Imigrantes, 499, Centro
CEP: 89.888-000
Telefone: (49) 3648-0211

4 OUTRAS INFORMAÇÕES RELEVANTES

4.1 Passivos contingentes e compromissos contratuais não reconhecidos;

O município não possui passivos contingentes e compromissos contratuais não reconhecidos.

4.2 Divulgações não financeiras, tais como: os objetivos e políticas de gestão do risco financeiro da entidade; pressupostos das estimativas;

Não foi necessário adotar política de gestão de risco financeiro pela entidade.

4.3 Reconhecimento de inconformidades que podem afetar a compreensão do usuário sobre o desempenho e o direcionamento das operações da entidade no futuro;

Não há eventos que possam afetar a compreensão do usuário quanto ao desempenho futura das operações da entidade.

4.4 Ajustes decorrentes de omissões e erros de registro.

Não foram realizados em 2021 ajustes decorrentes de omissões e erros de registro. Não houveram ajustes de exercícios anteriores na Entidade Prefeitura, no ano de 2021.

NOTAS EXPLICATIVAS DO BALANÇO 2021

Notas explicativas são informações adicionais às apresentadas nos quadros das DCASP. São consideradas parte integrante das demonstrações.

Seu objetivo é facilitar a compreensão das demonstrações contábeis a seus diversos usuários. Portanto, devem ser claras, sintéticas e objetivas.



MUNICÍPIO DE CAIBI, SC
Endereço: R. dos Imigrantes, 499, Centro
CEP: 89.888-000
Telefone: (49) 3648-0211

Englobam informações de qualquer natureza exigidas pela lei, pelas normas contábeis e outras informações relevantes não suficientemente evidenciadas ou que não constam nas demonstrações.

BASE DE ELABORAÇÃO E APRESENTAÇÃO DAS DEMONSTRAÇÕES CONTÁBEIS

As Demonstrações Contábeis consolidadas deste Relatório Técnico foram elaboradas com base nos dados extraídos no sistema informatizado do Município incluem os dados do Poder Executivo e Legislativo.

São compostas pelo Balanço Orçamentário, Balanço Financeiro e Balanço Patrimonial, e também pela Demonstração das Variações Patrimoniais, Demonstração dos Fluxos de Caixa e Demonstração das Mutações do Patrimônio Líquido.

Essas demonstrações foram elaboradas de acordo com as orientações do Manual de Contabilidade Aplicada ao Setor Público, 9ª edição, que observa os dispositivos legais que regulam o assunto, como a Lei nº 4.320/1964, a Lei Complementar nº 101/2000 e, também, as disposições do Conselho Federal de Contabilidade, assim como as Normas Brasileiras de Contabilidade Aplicadas ao Setor Público. Desde a adoção do novo PCASP, em 2015, foi realizado grande esforço da equipe técnica, para implantação de controles e procedimentos contábeis, entre eles, estão: o reconhecimento pelo regime de competência dos créditos tributários a receber; a reavaliação patrimonial (bens móveis, imóveis e intangíveis); registro contábil da depreciação; apropriação de despesas pagas antecipadamente; o cálculo da perda da dívida ativa; e o controle de estoque.

As Notas Explicativas fazem parte das Demonstrações Contábeis e contêm informações relevantes, complementares ou suplementares àquelas não suficientemente evidenciadas ou não constantes nas demonstrações contábeis. Nas Notas Explicativas estão incluídos os critérios utilizados na elaboração das demonstrações contábeis, as informações de naturezas patrimonial, orçamentária,



MUNICÍPIO DE CAIBI, SC
Endereço: R. dos Imigrantes, 499, Centro
CEP: 89.888-000
Telefone: (49) 3648-0211

legal e de desempenho, bem como outros eventos não suficientemente evidenciados ou não constantes nas referidas demonstrações.

Sempre que possível, as informações apresentadas nesta prestação de contas são descritas em linguagem clara e acessível, de maneira que todos possam compreender como foram utilizados os recursos públicos no período. O objetivo principal dessa ação não é o de somente cumprir uma obrigação legal, mas o de oportunizar e ampliar os canais de comunicação entre a população e o Governo Municipal, transformando dados complexos em informações compreensíveis. Desse modo, queremos dinamizar o controle social para propiciar que a sociedade esteja mais ciente das ações do Governo Municipal.

A missão cabe ao Setor de Contabilidade do Município, responsável por organizar e consolidar os dados contábeis, oriundos do sistema informatizado de contabilidade e dos atos de gestão do Governo Municipal.

A contabilidade atua como o interlocutor entre o poder público e a sociedade. Assim, transforma os dados em informações úteis tanto para a tomada de decisões dos gestores públicos como para os cidadãos, de tal maneira que estes possam acompanhar a arrecadação e as despesas do Governo.

Esse papel se revela fundamental para a promoção da cidadania plena. Acreditamos que ela só será atingida quando gestores e administrados tiverem posições simétricas relativas às informações advindas do setor público. Em outras palavras, quando um número deixar de ser somente um número e fornecer uma perspectiva de análise e julgamento da ação governamental.

Seguindo o propósito de aperfeiçoamento contínuo e de maior transparência e qualidade na prestação de contas do Governo Municipal, o Setor de Contabilidade adere às boas práticas de transparência contábil, atendendo os preceitos da Lei Federal Complementar nº 131, de 27 de maio de 2009 e da Lei Federal nº 12.527, de 18 de novembro de 2011, disponibilizando informações na página do sitio oficial do Município.



MUNICÍPIO DE CAIBI, SC
Endereço: R. dos Imigrantes, 499, Centro
CEP: 89.888-000
Telefone: (49) 3648-0211

NOTAS EXPLICATIVAS AO BALANÇO ORÇAMENTÁRIO

O Balanço Orçamentário demonstrará as receitas detalhadas por categoria econômica e origem, especificando a previsão inicial, a previsão atualizada para o exercício, a receita realizada e o saldo, que corresponde ao excesso ou déficit de arrecadação. Demonstrará, também, as despesas por categoria econômica e grupo de natureza da despesa, discriminando a dotação inicial, a dotação atualizada para o exercício, as despesas empenhadas, as despesas liquidadas, as despesas pagas e o saldo da dotação. A execução do orçamento da Entidade Município de Caibi em 2020, apresentou os seguintes resultados:

BALANÇO ORÇAMENTÁRIO		2021
RECEITAS		Valor
Previsão Inicial da Receita		23.450.000,00
Previsão Atualizada da Receita		23.450.000,00
Receitas Realizadas Líquida		30.362.127,19
Déficit Orçamentário		0,00
DESPESAS		Valor
Dotação Inicial		23.450.000,00
Créditos Adicionais		8.823.248,72
Dotação Atualizada		32.273.248,72
Despesas Empenhadas		30.281.639,83
Despesas Liquidadas		27.353.311,52
Despesa Paga		27.307.752,53
Superávit Orçamentário		80.487,36

O resultado orçamentário de 2021 do Município foi superavitário em R\$ 80.487,36, quando comparado a receita arrecadada com a despesa empenhada.

1 Previsão da receita versus arrecadação

RECEITA	PREVISÃO	ARRECADÇÃO	DIFERENÇA
RECEITAS CORRENTES	23.450.000,00	29.091.276,19	5.641.276,19
Impostos, Taxas e Contrib. de Melhoria	2.484.500,00	2.891.833,81	407.333,81
Contribuições	235.000,00	235.067,76	67,76
Patrimonial	103.000,00	315.437,75	212.437,75
Agropecuária	500,00	0,00	-500,00
Industrial	500,00	0,00	-500,00
Serviços	5.000,00	4.206,32	-793,68
Transferências correntes	20.592.600,00	25.594.454,42	5.001.854,42



MUNICÍPIO DE CAIBI, SC
Endereço: R. dos Imigrantes, 499, Centro
CEP: 89.888-000
Telefone: (49) 3648-0211

Outras receitas correntes	28.900,00	50.276,13	21.376,13
RECEITAS DE CAPITAL	0,00	1.270.851,00	1.270.851,00
Operações de crédito	0,00	0,00	0,00
Alienação de bens	0,00	2.850,00	2.850,00
Amortização de empréstimos	0,00	0,00	0,00
Transferência de capital	0,00	1.268.001,00	1.268.001,00
TOTAL	23.450.000,00	30.362.127,19	6.912.127,19

Em análise ao Balanço Orçamentário, pode-se observar que entre as receitas correntes, as receitas de Impostos, Taxas e Contribuição de Melhoria, Transferências Correntes, Outras Receitas Correntes, Alienação de bens, Amortização de empréstimos e transferência de capital obtiveram excesso de arrecadação. Em contrapartida, as receitas, de contribuições, patrimonial, agropecuárias, industrial, serviços e de operações de crédito resultaram em insuficiência de arrecadação.

No geral, as receitas correntes resultaram em excesso de arrecadação no montante de R\$ 5.641.276,19.

As receitas de capital também resultaram em excesso de arrecadação, no montante de R\$ 1.270.851,00.

Em resumo, as receitas orçamentárias, no ano de 2021, resultaram em excesso de arrecadação no montante de R\$ 6.912.127,19.

2 Detalhamento das receitas e despesas intraorçamentárias

Não houveram receitas e despesas intraorçamentárias, apenas transferências intraorçamentárias:

ENTIDADE CONCEDENTE	ENTIDADE RECEBEDORA	VALOR
Prefeitura	Fundo Municipal de Saúde	4.337.715,85
Prefeitura	Câmara	1.120.000,00
Câmara	Prefeitura	256.474,94

3 Utilização do superávit financeiro e da reabertura de créditos especiais e extraordinários

Foram utilizados R\$ 1.749.892,82 em recursos de superávit financeiro para abertura de créditos adicionais no exercício de 2021.

Foram utilizados R\$ 7.073.355,90 em recursos de excesso de arrecadação para abertura de créditos adicionais no exercício de 2021.

Foram utilizados R\$ 2.318.688,16 em recursos de anulação de dotações para abertura de créditos adicionais no exercício de 2021.

Não foram reabertos créditos adicionais no exercício.



MUNICÍPIO DE CAIBI, SC
Endereço: R. dos Imigrantes, 499, Centro
CEP: 89.888-000
Telefone: (49) 3648-0211

4 Detalhamento da execução das despesas – análise da dotação inicial versus dotação atualizada

DESPESAS ORÇAMENTÁRIAS	DOTAÇÃO INICIAL	DOTAÇÃO ATUALIZADA
DESPESAS CORRENTES	23.033.500,00	26.939.712,61
Pessoal e encargos sociais	11.946.000,00	13.281.273,03
Juros e Encargos da Dívida	30.000,00	0,00
Outras despesas correntes	11.057.500,00	13.658.439,58
DESPESAS DE CAPITAL	416.500,00	5.333.536,11
Investimento	376.500,00	5.333.536,11
Inversões Financeiras	0,00	0,00
Amortização da Dívida	40.000,00	0,00
RESERVA DE CONTINGÊNCIA	0,00	0,00
TOTAL	23.450.000,00	32.273.248,72

Durante o exercício de 2021, o Município de Caibi, SC, criou e abriu créditos adicionais especiais e créditos adicionais suplementares, buscando realizar as alterações orçamentárias necessárias para atender a demanda dos serviços e obras públicas, ainda de acordo com o ingresso de recursos financeiros.

Todos os atos, Decretos ou Leis, atenderam as exigências da Lei Federal nº 4.320/1964, conforme artigo 42 da Lei Federal 4.320/1964, “Art. 42. Os créditos suplementares e especiais serão autorizados por lei e abertos por decreto executivo”.

A Lei Orçamentária 2020, do Município de Caibi, SC, previu autorização para abertura de créditos adicionais suplementares, conforme art. 7º da Lei Federal 4.320/1964, “Art. 7º A Lei de Orçamento poderá conter autorização ao Executivo para: I - Abrir créditos suplementares até determinada importância obedecidas as disposições do artigo 43; (...)”.

Conforme artigo 5º da Lei Municipal 2578, de 23 de dezembro de 2019, Lei Orçamentária 2021 do Município de Caibi:

Art. 5º O Executivo está autorizado, nos termos do Art. 7º da Lei Federal nº 4.320/1964, a abrir créditos adicionais suplementares até o limite de 40% (quarenta por cento) da Receita estimada para o orçamento de cada uma das unidades gestoras, observado o disposto no art. 43 da Lei federal nº 4.320, de 17 de março de 1964:

I - abrir créditos suplementares à conta do produto de operações de crédito até o limite dos valores autorizados em lei;

II - abrir créditos suplementares à conta dos recursos consignados sob a denominação de Reserva de Contingência, observado o disposto no inciso III do art. 5º da Lei Complementar Federal nº 101, de 04 de maio de 2000;



MUNICÍPIO DE CAIBI, SC
Endereço: R. dos Imigrantes, 499, Centro
CEP: 89.888-000
Telefone: (49) 3648-0211

III - adotar, durante a execução orçamentária, as medidas necessárias para ajustar a programação das despesas autorizadas ao efetivo ingresso das receitas, dentro dos limites constitucionais e legais; e

IV - abrir crédito especial durante a execução orçamentária quando as ações já estiverem programadas no Plano Plurianual 2018-2021.

§ 1º Para abertura dos créditos adicionais suplementares de que trata este artigo, serão utilizados como fontes de recursos, desde que não comprometidos:

I - o excesso ou provável excesso de arrecadação em cada uma das destinações de recursos, observada a tendência do exercício, ou proveniente de cancelamento de restos a pagar;

II - o superávit financeiro do exercício anterior apurado em cada uma das destinações de recursos e;

III - O remanejamento de dotações de um grupo de natureza de despesa para outro, dentro de cada projeto, atividade ou operações especiais.

§ 2º Se exclui desse limite, os créditos adicionais suplementares autorizados por leis municipais específicas aprovadas no exercício.

Durante o exercício de 2021, a abertura de créditos adicionais no valor total de R\$ 11.141.936,88, pode assim ser apresentada:

Por tipo de Credito Adicional:

- ⇒ Suplementar: R\$ 7.980.748,72
- ⇒ Especial: R\$ 3.161.188,16

Pela origem do recurso do Credito Adicional:

- ⇒ Superávit Financeiro: R\$ 1.749.892,82
- ⇒ Excesso de Arrecadação: R\$ 7.073.355,90
- ⇒ Adicionar/Subtrair anulação de dotação: R\$ 2.318.688,16

1.5 Análise da execução da despesa

DESPESAS ORÇAMENTÁRIAS	DOTAÇÃO ATUALIZADA	DESPESA EMPENHADA	DESPESA LIQUIDADADA	DESPESA PAGA
DESPESAS CORRENTES	26.939.712,61	25.504.901,46	25.395.638,76	25.350.829,81
Pessoal e encargos sociais	13.281.273,03	12.967.262,17	12.967.262,17	12.967.262,17
Juros e Encargos da Dívida	0,00	0,00	0,00	0,00
Outras despesas correntes	13.658.439,58	12.537.639,29	12.428.376,59	12.383.567,64
DESPESAS DE CAPITAL	5.333.536,11	4.776.738,37	1.957.672,76	1.956.922,72
Investimento	5.333.536,11	4.776.738,37	1.957.672,76	1.956.922,72
Inversões financeiras	0,00	0,00	0,00	0,00
Amortização da Dívida	0,00	0,00	0,00	0,00
RESERVA DE CONTINGÊNCIA	0,00	0,00	0,00	0,00
TOTAL	32.273.248,72	30.281.639,83	27.353.311,52	27.307.752,53



MUNICÍPIO DE CAIBI, SC
Endereço: R. dos Imigrantes, 499, Centro
CEP: 89.888-000
Telefone: (49) 3648-0211

As despesas relativas a Pessoal e Encargos Sociais, Outras Despesas Correntes e Inversões Financeiras foram empenhadas, liquidadas e pagas no mesmo montante em cada categoria econômica, com saldo da despesa atualizada fixada suficiente, demonstrando ainda economia orçamentária.

As despesas com investimento carregam saldo de despesas a liquidar e a pagar, tendo em vista os cronogramas físico/financeiro das obras em andamento.

Todas as despesas, tiveram saldo orçamentário atualizado suficiente para cobertura das despesas do exercício.

A dotação orçamentária relativa a Reserva de Contingência não foi executada durante o exercício de 2021.

6 Avaliação de restos a pagar processados e não processados

O município iniciou 2021, com saldo montante de R\$ 1.021.890,78, em restos a pagar não processados a liquidar do exercício anterior. Destes, R\$ 756.269,02 foram pagos e R\$ 195.000,00 cancelados, permanecendo um saldo de R\$ 70.621,76 a pagar.

Os restos a pagar processados e não processados liquidados possuíam um saldo montante de R\$ 15.000,00 do exercício anterior. Destes, R\$ 15.000,00 foram pagos.

NOTAS EXPLICATIVAS AO BALANÇO PATRIMONIAL

As informações de suporte as Notas Explicativas estão detalhadas em itens anteriores deste relatório.

7 Caixa e equivalente de caixa

APLICAÇÕES FINANCEIRAS

As disponibilidades financeiras do Município estão aplicadas em bancos oficiais. O registro contábil das aplicações financeiras ocorre em forma de receita de Remuneração de Depósitos Bancários.

FONTES DE RECURSO

A contas contábeis bancárias possuem natureza devedora, e na sua composição contas correntes do tipo fonte de recurso, de acordo com a codificação



MUNICÍPIO DE CAIBI, SC
Endereço: R. dos Imigrantes, 499, Centro
CEP: 89.888-000
Telefone: (49) 3648-0211

definida pelo Tribunal de Contas de Santa Catarina, classificando como recursos do exercício, superávit do exercício anterior e ainda a vinculação específica de cada origem dos recursos, como um determinado programa do FNDE, ou determinado bloco ou componente do SUS, bem como FUNDEB, recursos ordinários entre outros. Essa classificação facilita o controle dos recursos de acordo com sua origem.

FORMA DE ARRECADAÇÃO

O Município não recebe ou arrecada recursos financeiros da Unidade Administrativa, apenas via instituições bancárias.

8 Créditos a Curto Prazo e a Longo Prazo

CRÉDITOS TRIBUTÁRIOS A RECEBER

O Município, no exercício de sua soberania, tem o poder de exigir tributos de seus cidadãos. É o chamado doutrinamento de poder de instituir e cobrar tributos. O Município atendendo as exigências das Normas Brasileiras de Contabilidade, reconhece por competência os créditos tributários a receber, instituídos pelo Código Tributário Municipal, com fato gerador já ocorrido. Os créditos tributários a receber, em 31 de dezembro de 2021, somam o montante de R\$ 135.741,37.

CRÉDITOS DE EMPRÉSTIMOS A RECEBER

No final do exercício de 2021, a Prefeitura possui R\$ 546,75 em créditos a receber no curto prazo e R\$ 7.710,07 no longo prazo referente a programa habitacional.

DÍVIDA ATIVA – ATIVO REALIZÁVEL A LONGO PRAZO

A Dívida ativa está registrada a longo prazo. Divide-se em tributária e não tributária e tem registado os direitos a receber de contribuintes inadimplentes, conforme dados recebidos dos setores jurídico e tributário.



MUNICÍPIO DE CAIBI, SC
Endereço: R. dos Imigrantes, 499, Centro
CEP: 89.888-000
Telefone: (49) 3648-0211

PERDA DA DÍVIDA ATIVA

O município registra a perda da dívida ativa atendendo as exigências do Manual de Contabilidade Aplicada ao Setor Público, 9º edição:

Os créditos inscritos em dívida ativa, embora gozem de prerrogativas jurídicas para sua cobrança, apresentam significativa probabilidade de não realização em função de cancelamentos, prescrições, ações judiciais, entre outros. Assim, as perdas esperadas referentes à dívida ativa devem ser registradas por meio de uma conta redutora do ativo. A responsabilidade pelo cálculo e registro contábil do ajuste para perdas é do órgão ou entidade competente para a gestão da dívida ativa.

O cálculo da perda da dívida ativa foi realizado tomando por base, relatórios do departamento jurídico do município, responsável pelo controle das execuções fiscais.

9 Investimentos RPPS

O município não possui investimos RPPS.

10 Imobilizado

O patrimônio imobilizado do Município somou R\$ 27.633.189,26, já reduzido sua depreciação. Os bens móveis representam R\$ 8.953.814,08 e os imóveis R\$ 21.413.456,86.

O valor dos bens de uso comum do povo é de R\$ 3.649.914,22 e estão somados junto aos imóveis. O reconhecimento dos bens de uso comum é realizado de forma gradativa, pela sua construção, sendo exemplos ruas, praças, estradas, pontes.

A depreciação traz o saldo acumulado de R\$ 2.734.081,68.

Durante o exercício de 2021 foram realizadas alienação de bens, na ordem de R\$ 2.850,00.

O município mantém já a alguns exercícios o controle e é normatizado a vida útil, valor residual, percentual de depreciação dos bens. O controle é realizado pelo servidor responsável e dirigido pela comissão do patrimônio.

As contas patrimoniais mantem coerência com as contas contábeis conforme plano de contas definido pelo TCE/SC.

11 Intangível



MUNICÍPIO DE CAIBI, SC
Endereço: R. dos Imigrantes, 499, Centro
CEP: 89.888-000
Telefone: (49) 3648-0211

O município não possui bens intangíveis em 31 de dezembro de 2021.

12 Fornecedores

Na conta “fornecedores” são registrados por meio de controle pelo mecanismo de contas correntes, todos os fornecedores e aquisições e contratações realizadas. A conta “fornecedores” é uma conta contábil do passivo e registra as obrigações do município para com esses. Algumas obrigações que não passaram por todos os estágios da despesa são transferidas/inscritas em restos a pagar e/ou fornecedores de exercícios anteriores.

Em 31 de dezembro de 2021, o saldo da conta fornecedores foi de R\$ 45.558,99.

13 Obrigações Trabalhistas, Previdenciárias e Assistenciais a Curto Prazo e a Longo Prazo.

As Obrigações Trabalhistas, Previdenciárias e Assistenciais a Curto Prazo, somam R\$ 1.125.360,83, e se referem a despesa com férias, reconhecidas por competência e encargos sociais a pagar (INSS).

O Município não possui Obrigações Trabalhistas, Previdenciárias e Assistenciais a Longo Prazo, em 31 de dezembro de 2021.

14 Provisões a Curto Prazo e a Longo Prazo

O município não possui provisões a Curto e Longo Prazo em 31 de dezembro de 2021.

15 Demais elementos patrimoniais, quando relevantes.

ESTOQUES

O saldo de estoque ao final do exercício de 2021 soma R\$ 121.166,04, referente material de consumo, autopeças, gêneros alimentícios, material de expediente, entre outros materiais.



MUNICÍPIO DE CAIBI, SC
Endereço: R. dos Imigrantes, 499, Centro
CEP: 89.888-000
Telefone: (49) 3648-0211

PATRIMÔNIO LÍQUIDO

O patrimônio líquido acumulado representa o valor de R\$ 32.926.912,67, e refere-se aos resultados acumulados desde a criação do Município. O patrimônio líquido recebe valores no encerramento do exercício referente variações patrimoniais aumentativas e diminutivas e as transferências financeiras concedidas e recebidas, envolvendo operações no nível de consolidação, INTER OFSS União, INTER OFSS Estado e INTER OFSS Município.

No grupo do patrimônio líquido, a conta Ajustes de Exercício Anteriores é utilizada apenas os decorrentes de efeitos da mudança de critério contábil, ou da retificação de erro imputável a determinado exercício anterior, e que não possam ser atribuídos a fatos subsequentes.

NOTAS EXPLICATIVAS À DEMONSTRAÇÃO DAS VARIAÇÕES PATRIMONIAIS

16 Redução ao valor recuperável no ativo imobilizado

Não houve redução ao valor recuperável no ativo imobilizado, no exercício de 2021.

17 Baixas de investimento

Não houve baixa de investimentos, no exercício de 2021.

18 Constituição ou reversão de provisões.

Não houve reversão de provisões em 2021.

19 Demais variações

Variações Aumentativas



MUNICÍPIO DE CAIBI, SC
Endereço: R. dos Imigrantes, 499, Centro
CEP: 89.888-000
Telefone: (49) 3648-0211

Impostos, Taxas E Contribuição de Melhoria

Representam a variação aumentativa do patrimônio pela arrecadação de impostos, taxas ou contribuição de melhoria, e pelo reconhecimento de créditos a receber destes.

Contribuições

As contribuições são relativas ao domínio econômico e a iluminação pública.

Exploração E Venda de Bens E Serviços

Refletem o esforço do Município em geral na prestação de serviços à comunidade com base em preço público estabelecido em lei municipal.

Variações Patrimoniais Aumentativas Financeiras

Representam as entradas relativas a juros arrecadados, bem como os rendimentos de depósitos bancários de recursos públicos aplicados em Instituições financeiras.

Transferências E Delegações recebidas

Podem ser intra ou inter orçamentárias, com origem no Município, Estado ou União. São as transferências recebidas no exercício, podem ser legais ou voluntárias.

Valorização E Ganhos com Ativos E Desincorporação De Passivos

O município apresentou o montante de R\$ 368.748,97 pertinente a ganhos com incorporação de ativos.

Outras Variações Patrimoniais Aumentativas

Refletem as demais variações patrimoniais aumentativas não citadas acima, inclusive por redução das despesas com férias e décimo reconhecidas por competência.



MUNICÍPIO DE CAIBI, SC
Endereço: R. dos Imigrantes, 499, Centro
CEP: 89.888-000
Telefone: (49) 3648-0211

Variações Diminutivas

Pessoal e encargos

Representam a redução do patrimônio do Município pela assunção da despesa com pessoal, que de acordo com cada área de atuação, produzirá bens ou serviços à comunidade, como a mão de obra de professores, engenheiro, motoristas, operadores de máquinas, enfermeiros, médicos, assistentes administrativos, agentes políticos entre outros.

Benefícios previdenciários e assistenciais

Representam os benefícios como aposentadorias e reformas, pensões, benefícios eventuais como auxílio saúde, auxílio funeral e outros.

Uso de bens, serviços e consumo de capital fixo

Produtos adquiridos como, merenda escolar, material de limpeza, higiene, copa e cozinha, combustível, medicamentos entre outros produtos. Os serviços contratados pelo Município como seguros, assinaturas, transporte escolar, energia elétrica, coleta de lixo e outros. Neste grupo também está contabilizado as variações patrimoniais diminutivas com depreciação de bens móveis e imóveis.

Transferências e delegações concedidas

As transferências intragovernamentais são operações entre órgãos do mesmo Ente Federativo, como é o caso da Prefeitura com a Câmara de Vereadores, e, Fundo Municipal de Saúde, etc. As transferências intergovernamentais em geral representa os recursos que o Município transfere ao Fundo de Manutenção e Desenvolvimento da Educação Básica e de Valorização dos Profissionais da Educação. O Município transfere recursos também a Consórcios Públicos em que o mesmo é consorciado por um interesse em comum. Poderão haver outros tipos de transferências, ambas podendo ser legais ou voluntárias.



MUNICÍPIO DE CAIBI, SC
Endereço: R. dos Imigrantes, 499, Centro
CEP: 89.888-000
Telefone: (49) 3648-0211

Desvalorização e perda de ativos e incorporação de passivos

A desvalorização e perda representam a baixa de bens do ativo patrimonial, representa o registro de desincorporação de ativos permanentes e pelo registro do ajuste da perda da dívida ativa. A incorporação de passivos representa o reconhecimento de um passivo, sendo independente de execução orçamentária. O Município apresentou o montante de 9.994,00 pertinente a desincorporação de ativos em 2021.

Tributárias

Representam variações diminutivas com taxas pela prestação de serviço.

Outras variações patrimoniais diminutivas

Refletem as demais variações patrimoniais diminutivas não citadas acima, no caso do Município, em 2021 registrou variações diminutivas com premiações, incentivos e diversas.

NOTAS EXPLICATIVAS AO BALANÇO FINANCEIRO

20 Transferências Financeiras Recebidas e Concedidas

Não houveram receitas e despesas intraorçamentárias, apenas transferências intraorçamentárias:

ENTIDADE CONCEDENTE	ENTIDADE RECEBEDORA	VALOR	FINALIDADE	ATO LEGAL
Prefeitura	Fundo Municipal de Saúde	4.337.715,85	Manutenção de todas as atividades do Fundo Municipal de Saúde	Lei Municipal 2618, de 16 de dezembro de 2020, Lei Orçamentária 2021 do Município de Caibi
Prefeitura	Câmara	1.120.000,00	Manutenção de todas as atividades do Poder Legislativo Municipal	Lei Municipal 2618, de 16 de dezembro de 2020, Lei Orçamentária 2021 do Município de Caibi
Câmara	Prefeitura	256.474,94	Devolução dos recursos não utilizados referente duodécimo do exercício	Lei Municipal 2618, de 16 de dezembro de 2020, Lei Orçamentária 2021 do Município de Caibi



MUNICÍPIO DE CAIBI, SC
Endereço: R. dos Imigrantes, 499, Centro
CEP: 89.888-000
Telefone: (49) 3648-0211

21 Retenções tributárias

O Município adota a política contábil de registro das retenções na conta crédito empenhado liquidado pago no momento da retenção, ou seja, orçamentariamente na fase da liquidação da despesa, pois considera-se que nesse momento a obrigação com o credor da despesa foi totalmente quitada, restando uma obrigação com um terceiro, conforme orientações do TCE/SC.

22 Restos a pagar processados e não processados

O município iniciou 2021, com saldo montante de R\$ 1.021.890,78, em restos a pagar não processados a liquidar do exercício anterior. Destes, R\$ 756.269,02 foram pagos e R\$ 195.000,00 cancelados, permanecendo um saldo de R\$ 70.621,76 a pagar.

Os restos a pagar processados e não processados liquidados possuíam um saldo montante de R\$ 15.000,00 do exercício anterior. Destes, R\$ 15.000,00 foram pagos.

NOTAS EXPLICATIVAS À DEMONSTRAÇÃO DOS FLUXOS DE CAIXA

TIPO DE FLUXO	2021	2020	VARIAÇÃO
Fluxo de Caixa das Atividades Operacionais	4.967.501,82	3.010.903,07	1.956.598,75
Fluxo de Caixa das Atividades de Investimento	-2.673.989,58	-1.290.692,33	-1.383.297,25
Fluxo de Caixa das Atividades de Financiamento	0	0	0,00

23 Análise horizontal do fluxo de caixa das atividades operacionais;

O Fluxo de Caixa das Atividades Operacionais compreende os ingressos e os desembolsos relacionados com a ação pública, sendo que no exercício de 2021 apresentou o montante positivo de R\$ 4.967.501,82, tendo variação de R\$ 1.956.598,75 relativo ao exercício de 2020, o que demonstra que o resultado líquido financeiro (ingressos – desembolsos) foi positivo, o capital circulante líquido e a capacidade de pagamento da entidade.

24 Análise Horizontal do Fluxo de Caixa das Atividades de Investimento;

O Fluxo de Caixa das Atividades de Investimento inclui os recursos relacionados à aquisição e à alienação de ativo não circulante, adiantamentos ou



MUNICÍPIO DE CAIBI, SC
Endereço: R. dos Imigrantes, 499, Centro
CEP: 89.888-000
Telefone: (49) 3648-0211

amortização de empréstimos concedidos. A variação foi negativa em R\$ 1.383.297,25 de 2020 para 2021, o que demonstra que, houve redução no capital circulante líquido da entidade. Em 2021 houve alienação de bens, ingressando R\$ 2.850,00, enquanto o desembolso foi de R\$ 2.676.839,58, referente aquisição de ativos não circulantes e outros.

25 Análise Horizontal do Fluxo de Caixa das Atividades de Financiamento;

O Fluxo de Caixa das Atividades de Financiamento Inclui os recursos relacionados à captação e à amortização de empréstimos e financiamentos, no exercício de 2021 não houve montante de atividades de financiamento.

Retenções

O Município adota a política contábil de registro das retenções na conta crédito empenhado liquidado pago no momento da retenção, ou seja, orçamentariamente na fase da liquidação da despesa, pois considera-se que nesse momento a obrigação com o credor da despesa foi totalmente quitada, restando uma obrigação com um terceiro, conforme orientações do TCE/SC.

NOTAS EXPLICATIVAS À DEMONSTRAÇÃO DAS MUTAÇÕES DO PATRIMÔNIO LÍQUIDO

A Demonstração das Mutações no Patrimônio Líquido (DMPL) demonstrará a evolução (aumento ou redução) do patrimônio líquido da entidade durante um período.

A DMPL é obrigatória para as empresas estatais dependentes constituídas sob a forma de sociedades anônimas e facultativa para os demais órgãos e entidades dos entes da Federação.

26 Capital/Patrimônio Social

Não houve montante de patrimônio social e capital social, em 31 de dezembro de 2021.



MUNICÍPIO DE CAIBI, SC
Endereço: R. dos Imigrantes, 499, Centro
CEP: 89.888-000
Telefone: (49) 3648-0211

27 Resultados Acumulados

O resultado do exercício pode ser assim demonstrado:

Variações Patrimoniais Diminutivas	37.266.998,90
Variações Patrimoniais Aumentativas	41.967.999,03
Total	4.701.000,13

Patrimônio Líquido Inicial	28.218.210,73
Resultado do Exercício	4.701.000,13
Ajuste de Exercícios Anteriores	7.701,81
Patrimônio Líquido Final	32.926.912,67

28 Ajustes dos exercícios anteriores

Houveram ajustes de exercícios anteriores no município, no ano de 2021 com um montante de R\$ 7.701,81.

29 Ajustes de avaliação patrimonial

Não houveram Ajustes de Avaliação Patrimonial.

CONSIDERAÇÕES FINAIS

As demonstrações contábeis foram elaboradas atendendo a Lei Federal 4320 de 17 de março de 1964, as Normas Brasileiras de Contabilidade Aplicadas ao Setor Público, conforme exigências do Tribunal de Contas de Santa Catarina, TCE/SC.

Caibi SC, 24 de fevereiro de 2022.

EDER PICOLI
Prefeito Municipal

EDSON ANTONIO CARLESSO
Contador
CRC/SC 17338



**RELATÓRIO DO ÓRGÃO CENTRAL DO SISTEMA DE CONTROLE
INTERNO DO PODER EXECUTIVO QUE ACOMPANHA A
PRESTAÇÃO DE CONTAS DO PREFEITO (Art. 8º)**

MUNICÍPIO DE CAIBI – CONSOLIDADO

PORTARIA N.TC-0016/2022 Trata das prestações de contas relativas ao exercício financeiro de 2021, a serem apresentadas em 2022.

Art. 1º. Fica facultada para as prestações de contas relativas ao exercício financeiro de 2021, a serem apresentadas em 2022, a remessa das seguintes informações constantes dos anexos da Instrução Normativa nº TC-020/2015, de 31 de agosto de 2015 (...).

2021



**ESTADO DE SANTA CATARINA
PREFEITURA MUNICIPAL DE CAIBI**

**RELATÓRIO DO ÓRGÃO CENTRAL DO SISTEMA DE CONTROLE
INTERNO DO PODER EXECUTIVO QUE ACOMPANHA A
PRESTAÇÃO DE CONTAS DO PREFEITO (Art. 8º)**

MUNICÍPIO DE CAIBI

1 - Informações e análise sobre matéria econômica, financeira, administrativa e social relativa ao município, inclusive mediante utilização de indicadores quando definidos pelo Tribunal de Contas e disponibilizados em seus sistemas eletrônicos.





HISTÓRICO DO MUNICÍPIO DE CAIBI

A colonização da área, hoje município de Caibi, aconteceu em dois momentos bem próximos, mas distintos pelas características dos grupos colonizadores. O primeiro grupo começou a chegar no ano de 1926. Gaúchos migrantes, descendentes de italianos. Em sua maioria vinda da região de Guaporé RS. Os motivos históricos da vinda dessas pessoas não estão muito claros, mas certamente estão ligados ao fator econômico, com a busca de melhores oportunidades de vida; e a própria fleuma dos gaúchos, colonizadores históricos de diversas áreas do Brasil, até os dias de hoje. Descendentes destes pioneiros relatam as muitas dificuldades encontradas, pois que a região era praticamente uma mata fechada, com a existência de umas poucas picadas - caminhos no meio do mato. Vinham de carroça até a localidade de São Braz, como hoje é denominada. Lá eram obrigados a deixar a carroça e os animais e percorrer a pé o resto do caminho. Nesta época o serviço religioso era prestado uma vez por ano pelo Pe. Ofenhitzer, que vinha de Itapiranga e era missionário Católico da Sagrada Família.

Em 1930 chegaram os colonizadores russo-alemães, através da Companhia Colonizadora Sul Brasil, liderada por Carlos Culmey. A maioria destes russo-alemães eram retirantes ainda da 1ª Guerra Mundial, e queriam estabelecer-se e evitar novos conflitos. Instalavam-se em linha Bagé e arredores. Muitos deles tinham o objetivo de chegar ao Paraná, mas permaneceram em Caibi em razão das dificuldades que já tinham enfrentado neste trecho da viagem. Estes russo-alemães eram em sua maioria da região gelada da Sibéria, e suas dificuldades eram ligadas a adaptação a alimentação, principalmente. Plantavam feijão e arroz para a subsistência, mas sequer sabiam que os dois deveriam ser consumidos juntos e não em dias separados. Vinham em busca da terra e do trabalho.

A região não era o que esperavam. Mas adaptaram-se e permaneceram em Caibi. Pioneiros relatam que os russo-alemães não tinham o costume de andar descalços, pois a região em que viviam anteriormente era muito fria. Os que já estavam em Caibi, instalados a mais tempo, estranhavam este costume. Muitos destes colonizadores não tinham sequer passaporte para a viagem que



empreenderam. Atravessaram as terras geladas da Sibéria, onde vidas se perderam, mas sempre renovavam-se com a esperança de uma nova terra, e um novo lugar para viver com a família.

Fonte: <http://www.caibi.sc.gov.br/>

ASPECTOS GERAIS

Prefeito: Eder Picoli

Vice-Prefeito: Leonardo Gallon

Endereço da Prefeitura: Rua dos Imigrantes, 499 - Centro, CEP: 89888-000

Endereço da Câmara de Vereadores: Avenida Progresso, 555 - Centro, CEP: 89888-000

Data de criação: 29 de março de 1965

Data de instalação 6 de junho de 1965

Data do aniversário: 06 de junho

Lei de criação: 1.016 de 29 de março de 1965

Fonte: <http://servicos.tce.sc.gov.br/sic/home.php> e <http://www.caibi.sc.gov.br/>

ASPECTOS SÓCIO-ECONOMICOS

Eleitores: 4.836 eleitores (fonte: TSE / ano 2019)

IDHM: 0,728 (fonte: IBGE / ano 2010)

FPM: 0,6 (fonte: STN / ano 2011)

ICMS: 0,1521827 fonte: SEF - SC / ano 2019)

PIB: R\$ 184.847.000,00(fonte: IBGE / ano 2016)

População: 6.219 habitantes (fonte: IBGE / ano 2019)

Fonte: <http://portaldocidadao.tce.sc.gov.br/homesic.php>; <http://www.caibi.sc.gov.br/> e <https://cidades.ibge.gov.br/brasil/sc/caibi/panorama>.

ASPECTOS GEOGRÁFICOS

Localização: Microrregião do Oeste de Santa Catarina

Localização Geográfica: 27°04'28 S, 53°15'04 W

Altitude: 337 metros

Município de origem: Palmitos

Municípios limítrofes: Mondaí, Riqueza, Iraceminha, Cunha Porã e Palmitos.



ESTADO DE SANTA CATARINA
PREFEITURA MUNICIPAL DE CAIBI

Distância até a Capital do estado: 626 km

Área: 171.71 km² (fonte: IBGE)

Gentílico: Caibiense

Fonte: <http://portaldocidadao.tce.sc.gov.br/homesic.php> e <http://www.caibi.sc.gov.br/>

1.1- Análise da situação Econômica e Financeira do Município

Liquidez Imediata	Disponibilidades	R\$ 5.468.432,88	4,63%
	Passivo Circulante	R\$ 1.181.326,42	
Liquidez Corrente	Ativo Circulante	R\$ 6.255.406,45	5,30%
	Passivo Circulante	R\$ 1.181.326,42	
Liquidez Seca	Disponibilidades + Créditos a Curto Prazo	R\$ 6.112.827,56	5,17%
	Passivo Circulante	R\$ 1.252.227,50	
Liquidez Geral	Ativo Circulante + Ativo Realizavel a Longo Prazo	R\$ 6.538.249,10	5,22%
	Passivo Circulante + Passivo não Circulante	R\$ 1.252.227,50	
Liquidez de Solvência	Ativo Circulante + Ativo não Circulante	R\$ 34.171.438,36	27,29%
	Passivo Circulante + Passivo não Circulante	R\$ 1.252.227,50	
Endividamento Geral	Passivo Circulante + Passivo não Circulante	R\$ 1.252.227,50	0,04%
	Ativo Total	R\$ 34.171.438,36	
Composição do Endividamento	Passivo Circulante	R\$ 1.181.326,42	0,94%
	Passivo Circulante + Passivo não Circulante	R\$ 1.252.227,50	

A Liquidez Imediata indica a capacidade financeira da entidade em honrar imediatamente seus compromissos de curto prazo contando apenas com suas disponibilidades, ou seja, os recursos disponíveis em caixa ou bancos, no caso do município de CAIBI é 4,63.

A Liquidez Corrente demonstra quanto a entidade poderá dispor em recursos a curto prazo (caixa, bancos, clientes, estoques, etc.) para pagar suas dívidas circulantes (fornecedores, empréstimos e financiamentos a curto prazo, contas a pagar, etc.), no caso do município de CAIBI é de 5,30 %.



A Liquidez Seca demonstra quanto a entidade poderá dispor de recursos circulantes, sem levar em consideração seus itens não monetários como os estoques, almoxarifados e as despesas antecipadas, para fazer face às suas obrigações de curto prazo, no caso do município de CAIBI é de 5,17%.

A Liquidez Geral, ou índice de solvência geral, é uma medida de capacidade da entidade em honrar todas as suas exigibilidades, contando, para isso, com os seus recursos realizáveis a curto e longo prazos, no caso do município de CAIBI é de 5,22%.

O Índice de Liquidez de Solvência. Uma entidade é solvente quando está em condições de fazer frente a suas obrigações e ainda apresenta uma situação patrimonial que garanta sua sobrevivência no futuro. No caso do município de CAIBI é de 27,29%.

O Endividamento Geral demonstra o grau de endividamento da entidade. Reflete também a sua estrutura de capital. No caso do município de CAIBI é de 0,04%.

A Composição do Endividamento representa a parcela de curto prazo sobre a composição do endividamento total. Geralmente é melhor para a entidade que suas dívidas sejam de longo prazo. No caso do município de CAIBI é 0,94%.

2 - Descrição analítica dos programas do orçamento fiscal, da seguridade social e de investimentos, com indicação das metas físicas e financeiras previstas e executadas de acordo com o estabelecido na LOA, observadas as unidades de medida concernentes a cada ação.

Facultado pela Portaria N.TC-0016/2022 que trata das prestações de contas relativas ao exercício financeiro de 2021, a serem apresentadas em 2022.

3 - Informações e análise sobre a execução do plano plurianual e prioridades escolhidas pelo município na LDO, bem como a execução das metas escolhidas pela população em audiência pública.

Facultado pela Portaria N.TC-0016/2022 que trata das prestações de contas relativas ao exercício financeiro de 2021, a serem apresentadas em 2022.

4 - Análise da execução dos orçamentos fiscal, da seguridade social e de investimento das empresas em que o município, direta ou indiretamente, detenha a maioria do capital social com direito a voto.



**ESTADO DE SANTA CATARINA
PREFEITURA MUNICIPAL DE CAIBI**

Facultado pela Portaria N.TC-0016/2022 que trata das prestações de contas relativas ao exercício financeiro de 2021, a serem apresentadas em 2022.

5 - Análise comparativa entre a programação e a execução financeira de desembolso.

Facultado pela Portaria N.TC-0016/2022 que trata das prestações de contas relativas ao exercício financeiro de 2021, a serem apresentadas em 2022.

6 - Demonstrativo dos restos a pagar, liquidados e não liquidados, existentes ao final do exercício, bem como sobre as despesas de exercícios anteriores registradas no Balanço Geral.

Facultado pela Portaria N.TC-0016/2022 que trata das prestações de contas relativas ao exercício financeiro de 2021, a serem apresentadas em 2022.

7 - Demonstrativo dos valores mensais repassados no exercício ao tribunal de justiça para pagamento de precatórios, se for o caso.

Facultado pela Portaria N.TC-0016/2022 que trata das prestações de contas relativas ao exercício financeiro de 2021, a serem apresentadas em 2022.

8 - Em relação ao desempenho da arrecadação, apresentar demonstrativos: a) da dívida ativa do município; b) das ações de recuperação de créditos na instância judicial, com quantitativo e valor; c) da evolução do montante dos créditos tributários passíveis de cobrança administrativa e indicação das medidas adotadas para a recuperação de créditos nesta instância; d) das medidas adotadas para incremento das receitas tributárias e de contribuições; e) das providências adotadas no combate à evasão e à sonegação de tributos; f) do montante das renúncias de receitas concedidas no exercício, por espécie prevista no art. 14, § 1º, da Lei de Responsabilidade Fiscal; g) dos créditos baixados em razão de prescrição.

Facultado pela Portaria N.TC-0016/2022 que trata das prestações de contas relativas ao exercício financeiro de 2021, a serem apresentadas em 2022.



ESTADO DE SANTA CATARINA
PREFEITURA MUNICIPAL DE CAIBI

9 - Demonstrativos dos indicadores fiscais da Lei Complementar nº 101/2000, relativos a despesas com pessoal, operações de crédito e endividamento e do cumprimento das metas fiscais, indicando as razões do não alcance das metas fiscais ou da extrapolação de limites, bem como indicação das medidas adotadas para melhoria da gestão e equilíbrio fiscal e para retorno aos limites quando for o caso.

COMPARATIVO DA DESPESA COM PESSOAL

PODER EXECUTIVO - MUNICÍPIO DE CAIBI - 2021

Período	RCL do Município - últimos 12 meses	Despesa com Pessoal - Limite máximo (54%)	Despesa com pessoal realizada	Percentual da RCL	Diferença entre o limite e a despesa realizada	Percentual aplicado a menor/maior
1º Quadrimestre	26.355.012,23	14.231.706,60	11.724.359,85	44,49	-2.507.346,75	-9,51
2º Quadrimestre	27.050.363,66	14.607.196,38	11.742.454,70	43,41	-2.864.741,68	-10,59
3º Quadrimestre	28.576.905,64	15.431.529,05	12.332.431,37	43,16	-3.099.097,68	-10,84

Fonte: e-Sfinge Informações de acordo com os dados remetidos pelo Município através do e-Sfinge.

PODER LEGISLATIVO - MUNICÍPIO DE CAIBI - 2021

Período	RCL do Município - últimos 12 meses	Despesa com Pessoal - Limite máximo (6%)	Despesa com pessoal realizada	Percentual da RCL	Diferença entre o limite e a despesa realizada	Percentual aplicado a menor/maior
1º Quadrimestre	26.355.012,23	1.581.300,73	604.293,33	2,29	-977.007,40	-3,71
2º Quadrimestre	27.050.363,66	1.623.021,82	600.277,89	2,22	-1.022.743,93	-3,78
3º Quadrimestre	28.576.905,64	1.714.614,34	634.830,80	2,22	-1.079.783,54	-3,78

Fonte: e-Sfinge Informações de acordo com os dados remetidos pelo Município através do e-Sfinge.



ESTADO DE SANTA CATARINA
PREFEITURA MUNICIPAL DE CAIBI

DEMONSTRATIVO DE OPERAÇÕES DE CRÉDITO -MUNICÍPIO DE CAIBI – 2021

Período	RCL do Município no exercício	Limite de Operações de Crédito - 16% da RCL	Montante das Operações de Crédito realizadas	Percentual da Operações de Crédito em relação à RCL
1º Quadrimestre	26.588.936,54	4.254.065,96	0,00	0,00
2º Quadrimestre	27.054.186,97	4.328.058,19	0,00	0,00
3º Quadrimestre	29.091.276,19	4.588.304,90	0,00	0,00

Fonte: e-Sfinge Informações de acordo com os dados remetidos pelo Município através do e-Sfinge.

DEMONSTRATIVO DA DÍVIDA PÚBLICA CONSOLIDADA

MUNICÍPIO DE CAIBI – 2021

Período	RCL do Município no exercício	Limite da Dívida Consolidada Líquida - 120% da RCL	Montante da DCL no exercício	DCL em relação à RCL
1º Quadrimestre	26.588.936,54	31.906.723,85	-1.500.000,00	-5,64
2º Quadrimestre	27.054.186,97	32.465.024,36	-5.261.018,41	-19,45
3º Quadrimestre	29.091.276,19	34.909.531,43	-6.329.401,89	-21,76

Fonte: e-Sfinge Informações de acordo com os dados remetidos pelo Município através do e-Sfinge.

O Município de Caibi/SC não possui Dívida Consolidada Líquida, cumprindo o limite de 1,2 vezes a RCL, previsto no art. 3º, inc. II, da Resolução nº 40/2001 do Senado Federal.

DEMONSTRATIVO DAS METAS BIMESTRAIS DE ARRECADAÇÃO

MUNICÍPIO DE CAIBI – 2021

Até o Bimestre	Prevista na LOA	Realizada até o bimestre	Diferença	Percental da meta
1º Bimestre	3.613.837,57	4.342.013,56	728.175,99	120,15
2º Bimestre	7.642.779,14	8.578.718,76	935.939,62	112,25
3º Bimestre	11.293.457,96	13.335.801,38	2.042.343,42	118,08
4º Bimestre	15.093.010,33	18.523.951,50	3.430.941,17	122,73
5º Bimestre	18.665.957,43	23.892.868,00	5.226.910,57	128,00
6º Bimestre	23.450.000,00	30.362.127,19	6.912.127,19	129,48

Fonte: e-Sfinge Informações de acordo com os dados remetidos pelo Município através do e-Sfinge.

O Município de Caibi /SC alcançou todas as metas de arrecadação prevista.



10 - Avaliação do cumprimento dos Limites Constitucionais de aplicação em saúde, educação e FUNDEB, previstos nos Arts. 198 e 212 da Constituição Federal e Art. 60 do ADCT.

DEMONSTRATIVO DA APLICAÇÃO EM EDUCAÇÃO

MUNICÍPIO DE CAIBI – 2021

Componente	Valor	Percentual da Receita com Impostos
Total das Despesas para efeito de Cálculo	6.477.704,49	25,66
Valor Mínimo de 25% das Receitas com Impostos	6.311.323,65	25,00
Valor acima/abaixo do Limite	166.380,85	0,66

Fonte: Departamento de Contabilidade do Município.

A Receita de Impostos e Transferências que compõe a base de cálculo de aplicação em educação somou R\$ 25.245.294,58 em 2021. O município de Caibi/SC aplicou o total de R\$ 6.477.704,49 em despesas para fins de limite em Educação, alcançando 25,66% sobre a Receita de Impostos e Transferências.

DEMONSTRATIVO DA APLICAÇÃO EM SAÚDE- MUNICÍPIO DE CAIBI – 2021

Componente	Valor	Percentual da Receita com Impostos
Total das Despesas para efeito de Cálculo	4.324.935,82	17,68
Valor Mínimo de 15% das Receitas com Impostos	3.669.605,14	15,00
Valor acima/abaixo do Limite	655.330,68	2,68

Fonte: Departamento de Contabilidade do Município.

A Receita de Impostos e Transferências que compõe a base de cálculo de aplicação em saúde somou R\$ 24.464.034,25. No exercício de 2021, o percentual de aplicação em saúde do município de Caibi/SC, foi de 17,68% representando R\$ 655.330,68, acima do limite mínimo constitucional.

DEMONSTRATIVO DA APLICAÇÃO DO FUNDEB

Utilização do superávit do FUNDEB 2021

Ao Final do Exercício de 2021, os recursos do FUNDEB apresentam um Superávit Financeiro de R\$ 26.009,43.



Demonstrativo da aplicação do FUNDEB do exercício de 2021

COMPONENTE	VALOR R\$
Total dos Recursos oriundos do FUNDEB	2.2927.824,84
Rendimentos de Aplicação Financeira	10.524,81
SOMA DOS RECURSOS ARRECADADOS COM FUNDEB	2.938.349,65
70% dos Recursos oriundos do FUNDEB	2.056.844,76
Total dos Gastos efetuados com Profissionais do Magistério em efetivo exercício, pagos com recursos do FUNDEB 0118 e 0119.	2.912.340,22
Valor ACIMA do limite (70% do FUNDEB com Profissionais do Magistério)	855.495,47
% APLICADO COM REMUNERAÇÃO DOS PROF.DO MAGISTÉRIO	99,11
Valor Empenhado / Liquidado a MENOR / MAIOR	26.009,43

Recursos do FUNDEB 70% - Do valor recebido, foi aplicado na remuneração dos profissionais do Magistério o valor correspondente a R\$ 2.927.824,84, que representa 99,11%, cumprindo assim o que determina a Lei nº 14.113/2020 de aplicar de no mínimo 70,00%.

Ao Final do Exercício de 2021, os recursos do FUNDEB apresentam um Superávit Financeiro de R\$ 26.009,43.

Dos recursos arrecadados no exercício, foi cumprido o disposto no art. 25 §3º da lei 14.113/2020, relativo à aplicação mínima de 90% dos recursos arrecadados, ou seja, foram aplicados 99,11%.

11 - Informação sobre os valores anuais das despesas realizadas referentes aquisições e contratações de bens e serviços, por modalidade de licitação, bem como as decorrentes de dispensas e inexigibilidades de licitação



Facultado pela Portaria N.TC-0016/2022 que trata das prestações de contas relativas ao exercício financeiro de 2021, a serem apresentadas em 2022.

12 - Informação sobre o quantitativo de servidores efetivos na administração direta e indireta e em comissão não integrantes do quadro efetivo.

Facultado pela Portaria N.TC-0016/2022 que trata das prestações de contas relativas ao exercício financeiro de 2021, a serem apresentadas em 2022.

13 - Informação sobre o quantitativo de contratações por tempo determinado para atender a necessidade temporária de excepcional interesse público (Art. 37, IX, Constituição Federal), na administração direta e indireta, indicando as normas legais autorizativas, com indicação do valor anual.

Facultado pela Portaria N.TC-0016/2022 que trata das prestações de contas relativas ao exercício financeiro de 2021, a serem apresentadas em 2022.

14 - Informação sobre o quantitativo de contratos de estágio com indicação dos valores mensal e anual.

Facultado pela Portaria N.TC-0016/2022 que trata das prestações de contas relativas ao exercício financeiro de 2021, a serem apresentadas em 2022.

15 - Informações referentes aos contratos de terceirização de mão de obra na administração direta e indireta, com detalhamento dos postos de trabalho, respectivas funções e valores mensal e anual.

Facultado pela Portaria N.TC-0016/2022 que trata das prestações de contas relativas ao exercício financeiro de 2021, a serem apresentadas em 2022.

16 - Demonstrativo dos gastos com divulgação, publicidade e propaganda por meio de contratos de prestação de serviços dos órgãos e entidades da administração pública municipal.

Facultado pela Portaria N.TC-0016/2022 que trata das prestações de contas relativas ao exercício financeiro de 2021, a serem apresentadas em 2022.



17 - Relação de convênios com União e Estado realizados no exercício e os pendentes de recebimento, indicando o número do termo, data, valor acordado, valor repassado, valor a receber, respectivos restos a pagar inscritos em razão do convênio e demais informações pertinentes.

								Exercício:	2021
Ente Federativo	Órgão/Entidade concedente	Número do Convênio	Data Assinatura	Valor Previsto para o Convênio	Valor Previsto para o Exercício	Valor Recebido	Valor a Receber	Despesas Liquidadas	Restos a Pagar decorrentes do Convênio
Estado	Secretaria de Agricultura	Convênio 2021TR001005	24/08/2021	150.000,00	150.000,00	150.000,00	0,00	150.000,00	0,00
Total				150.000,00	150.000,00	150.000,00	0,00	150.000,00	0

18 - Relatório sobre eventos justificadores de situações de emergência ou calamidade pública, com os reflexos econômicos e sociais, bem como discriminação dos gastos extraordinários realizados pelo ente para atendimento específico ao evento, indicando número do empenho.

Não houve eventos de calamidade pública no exercício de 2021 que resultassem na diminuição das principais receitas do município como, ICMS e FPM.



**ESTADO DE SANTA CATARINA
PREFEITURA MUNICIPAL DE CAIBI**

19 - Manifestação sobre as providências adotadas pelo Poder Público Municipal em relação às ressalvas e recomendações do Tribunal de Contas emitidas nos pareceres prévios dos três exercícios anteriores.

Em atendimento as recomendações apontadas pelo TCE/SC nas prestações de contas anuais dos três exercícios anteriores a administração sempre busca seguir as recomendações, no entanto em razão de algumas dificuldades estamos trabalhando no sentido de cumprir integralmente todas as recomendações.

20 - Demonstrativo dos valores arrecadados decorrentes de decisões do Tribunal de Contas que imputaram débito a responsáveis, individualizados por título, com indicação das providências adotadas em relação aos títulos pendentes de execução para ressarcimento ao erário.

Facultado pela Portaria N.TC-0016/2022 que trata das prestações de contas relativas ao exercício financeiro de 2021, a serem apresentadas em 2022.

21 - Avaliação sobre o cumprimento das metas e estratégias previstas na Lei (Federal) Nº 13.005/2014 (Plano Nacional de Educação – PNE) e na Lei Municipal nº. 2425/20145 de 30 de junho de 2015 que instituiu o Plano Municipal de Educação (PME).

Na realização do processo de monitoramento e avaliação do Plano Municipal de educação organizou-se uma agenda de trabalho, a fim de gerir os trabalhos da mesa coordenadora bem como pautar os caminhos traçados para educação municipal no âmbito das metas e estratégias propostas.

A avaliação é um ato periódico de dar valor aos resultados alcançados até determinado momento, às ações que estejam em andamento e aquelas que não tenham sido realizadas, a fim de verificar até que ponto os objetivos estão sendo atingidos e para orientar a tomada de decisões.

Algumas metas apontam fragilidades na leitura dos seus indicadores, em razão de não existirem dados atualizados pelos órgãos oficiais dificultando a análise dos resultados. Algumas metas e estratégias fazem previsões que



**ESTADO DE SANTA CATARINA
PREFEITURA MUNICIPAL DE CAIBI**

requerem esforços na busca de dados além da municipalidade, em especial, no que se refere aos dados estatísticos. O cruzamento de dados quantitativo populacional com atendimento educacional (municipal, estadual, federal), dados orçamentários, de desenvolvimento de ações específicas para o alcance das metas, entre outros.

22 - Outras informações previamente solicitadas pelo Tribunal de Contas.

Não houveram outras informações solicitadas.

Caibi – SC, 2 de março de 2022.

Taison Gasparin
062.882.339-86
Coord. Sist. de Controle Interno

001/2022

Aos vinte e dois dias do mês de fevereiro de dois mil e vinte e dois, com início às dezessete horas e quarenta e cinco minutos, na sala da secretaria Municipal de Educação na Prefeitura Municipal de Caibi, localizado na Rua dos Imigrantes, número quatrocentos e noventa e nove, reuniram-se os membros do Conselho Municipal de Atendimento e Controle Social do Fundo de Desenvolvimento da Educação Básica e valorização dos Profissionais da Educação-CACS- FUNDEB, Secretária de Educação Ducélia Terezinha Cé Naibo, coordenadora pedagógica Beatriz Andreolli e a nutricionista Patricia Rigon. A presidente do CACS-FUNDEB senhora Glaucia Fior Trentin deu as boas-vindas a todos os presentes e passou a palavra para a senhora Ducélia Naibo que reforçou a todos os presentes a importância da participação dos mesmos no acompanhamento, fiscalização e aplicação dos recursos do FUNDEB. Em seguida a coordenadora pedagógica Beatriz Andreolli explicou que o contador da prefeitura senhor Edson Antonio Carlesso não se fez presente por estar de atestado médico, mas repassou o demonstrativo com a prestação de contas dos recursos recebidos do ano de dois mil e vinte e um. A coordenadora pedagógica explanou sobre a arrecadação e gastos dos recursos do FUNDEB. Iniciado o ano de dois mil e vinte e um (2021) com uma sobra do exercício do ano de dois mil e vinte (2020) de cinquenta e seis mil, trezentos e quarenta e dois reais e oitenta e quatro centavos (R\$ 56.342,84). A receita de dois mil e vinte e um (2021) teve uma aplicação financeira de dez mil, quinhentos e vinte e quatro reais com oitenta e um centavos (R\$10.524,81). A Transferência do FUNDEB no exercício de dois mil e vinte e um (2021) para o município foi de dois milhões, novecentos e vinte e sete mil, oitocentos e vinte e quatro reais e oitenta e quatro centavos (R\$ 2.927,824,84). A sobra do ano de dois mil e vinte (2020) com a arrecadação do ano de dois mil e vinte e um (2021) totalizou o valor de dois milhões, novecentos e trinta e oito mil, trezentos e quarenta e nove reais com sessenta e cinco centavos (R\$ 2.938.349,65). O valor total da despesa realizada foi com pessoal e encargos sociais num total de dois milhões, novecentos e sessenta e oito mil, seiscentos e oitenta e três reais com seis centavos (R\$ 2.968.683,06), encerrando ano de dois mil e vinte e um (2021) com um saldo de vinte e seis mil, nove reais e quarenta e três centavos (R\$ 26.009,43). Informamos ainda que a diferença entre o valor recebido, como valor repassado ao fundo ocasionou uma perda de recursos do FUNDEB na ordem de um milhão, quatrocentos e trinta e sete mil, cento e oitenta reais e noventa e sete centavos (R\$ 1.437,180,97). Os conselheiros aprovaram a aplicação dos recursos e a Secretária de educação reforçou o convite a todos os presentes para se manterem ativos na fiscalização e busca de informações sobre a prestação de contas sempre que sentirem necessidade visto que a transparência da aplicação dos recursos é um direito dos mesmos. Nada mais havendo a tratar a reunião foi encerrada e esta ata assinada por todos os presentes.

Beatriz Andreolli, Ducélia T. C. Naibo
Silvane Kurlanetto Marin, Danubio Rosset
Claudete B. Becon, Gláucia Fior Trentin
Deu Rodin, Lúcia B. Schweigut, Renato Bracher

ATA 01/2022

As vinte e cinco dias do mês de fevereiro de dois mil e vinte e dois nas dependências da sala de Auditório da Prefeitura Municipal de Saúde de Lacer, às oito horas, realizou-se reunião para aprovação e leitura do Recurso do Fundo Municipal de Saúde de dois mil e vinte e um. O presidente do Conselho de Saúde Sr. Vitor Jonni Filho deu as boas vindas aos conselheiros presentes e explicou que qual os assuntos a serem discutidos em reunião. Repassou a palavra para a Sr. Eliona Solte Thobress, onde a mesma fez a leitura dos números dos recursos destinados ao município de Lacer pela três esferas governamentais Federal/Estadual/Municipal. O valor repassado pela esfera federal ~~para~~ estadual foi o valor de 2.521.050,02 um percentual 20,35% e o valor repassado pela esfera municipal foi de 4.324.935,82 um percentual de 37,68%. O valor total aplicado na Secretaria Municipal de Lacer foi um valor de 6.845.985,84 um percentual de 27,98%. As despesas total com a saúde foram: Atenção Básica valor de 4.622.864,28 percentual de 18,90%; Assistência Hospitalar e Ambulatorial valor de 1.743.051,03 percentual 7,12%; Suporte profilático e Terapêuticos valor de 442.629,94 percentual de 1,81%; Vigilância sanitária valor de 22.394,80 percentual de 0,09%; vigilância Epidemiológica valor de 15.045,79 um percentual 0,06%. Assim sendo aplicados nos valores na saúde do município. Após repassado sobre o Plano Anual de Saúde de 2022 onde foi convocado o que é o plano que o mesmo inclui as ações, objetivos e metas para serem realizados no resto da saúde do ano. Colocado em discussão os assuntos e retirados as dúvidas sobre os recursos do município, onde não houve mais nenhuma solicitação de dúvidas. Colocado

em aprovações todos os membros presentes, aprovam com unanimidade os recintos e despesas realizadas no exercício de 2021, em cumprimento a Lei Complementar 141/2012, e aprovada por unanimidade o Plano Anual de Saúde de 2022. Convencidos sobre alterações nos entidões que fazem parte do Conselho Municipal de Saúde para realizar algumas adequações. Sem mais a se tratar encerra esta ata assinada por mim e demais presentes na reunião: Marlene Firmino, Beatriz Gallon, Geaúza Fia Trentin, Eleonora F. Helber, Larissa Maria Regin.

PARECER DO CONSELHO MUNICIPAL DA ASSISTÊNCIA SOCIAL

Aos vinte e quatro dias de fevereiro de dois mil e vinte e dois, reuniram-se nas dependências do CRAS (Centro de Referência de Assistência Social) de Caibi/SC, os membros do Conselho Municipal Dos Direitos Do Idoso, para apresentação das planilhas com as devidas prestações de contas dos recursos recebidos através do FMAS, no exercício de 2021 e as explicações sobre as possíveis receitas e despesas realizadas pela Secretaria Municipal de Assistência Social no período de 2021. Mediante as informações obtidas na reunião, e após análise dos documentos sobre as prestações de contas, os Conselheiros decidiram por unanimidade pelo parecer favorável a prestação de conta de 2021.

Caibi, 24 de fevereiro de 2022.



Miguel Piccoli

Presidente do Conselho Municipal Da Assistência Social – CMAS

NOME	ASSINATURA
Ana Paula Silva Cordeiro	Ana Paula
Caroline Palmeira	Caroline
Camila Costa Costa	Camila
Martina Z. Bona	Martina Z. Bona
Laura Maria Lima	Laura
Diandra de A. Lorenzon	Diandra

ATA N°09/2022






Aos vinte e quatro de fevereiro de dois mil e vinte dois, reuniram-se nas dependências do CRAS (Centro de Referência de Assistência Social) de Caibi/SC, os membros do Conselho Municipal de Assistência Social de Caibi/SC, juntamente com a Secretaria Municipal de Assistência Social Camila C.P. Rodrigues dos Santos e representantes do setor contábil da Prefeitura Municipal de Caibi/SC, para realizar a prestação de contas referente ao ano de 2021. Inicialmente a Secretaria Municipal deu boas-vindas a todos e passou a palavras para o representante da contabilidade. No que se refere a repasses ao FEAS (Fundo Estadual de Assistência Social), o município tinha um saldo anterior de R\$ 31.057,21, tendo como receita o valor de R\$130.836,65 contando com valores de rendimentos, restando um saldo de R\$7.327,49. O município recebeu do Governo Federal, referente ao IGD BF R\$4.976,56 teve receita no ano de 2021 no valor R\$13.090,25 com os rendimentos financeiro, restando um saldo a ser reprogramado de R\$ 3.304,63, o município recebeu valores destinado a Proteção Básica R\$59.469,76, valores de rendimentos somados juntos, recebeu receitas no valor de R\$26.823,62 destinado ao SCFV e R\$32.646,14 destinados a outras ações da Proteção Básica (CRAS), não ficou saldo em conta, saldo anterior CRAS e SCFV R\$13.380,00

Receitas IGD SUAS R\$13.000,00, saldo de R\$57,26

Recursos de média complexidade que são destinados a APAE de Caibi/SC, saldo anterior de R\$ 537,18, o município recebeu no ano de 2021 R\$ 1.368,72, teve como despesas em 2021 o valor de R\$ 9.614 gastos com material permanente, R\$ 648.983,35 gastos com pessoal e encargos sociais, R\$ 72.000,00 transferidos para a APAE de Caibi, R\$ 306.685,00 gasto para aquisição de área terreno para APAE de Caibi, R\$45.037,40 transferido para a Rede Feminina, R\$ 18.810,28 transferidos para o grupo de Escoteiros F. Verdes e o valor de R\$ 464.113,58 destinados ao pagamento de outras despesas.

Nada mais tendo a tratar eu lavrei esta ata que será lida e assinada por todos os presentes.

Caibi, 24 de fevereiro de 2022

NOME	ASSINATURA
Ana Paula Silva Cordelino	
Caroline Cobres	
Camilla Costa Costa	Camilla C.
Martina De Bone	Martina De Bone
Leanna Maria Ripon	
Luandra de A. Lorenzon	
MIGUEL PIZCOLO	
Oliveria Ceccon Heelbass	Oliveria



ESTADO DE SANTA CATARINA
PREFEITURA MUNICIPAL DE CAIBI SC
Secretaria Municipal de Assistência Social
Conselho Municipal de Assistência Social – CMAS

RESOLUÇÃO N° 01/2022


Dispõe sobre a APROVAÇÃO de prestação de contas do Fundo Municipal de Assistência Social exercício 2021

O Conselho Municipal de Assistência Social – CMAS, no uso de suas atribuições legais estabelecidas pela Lei 1614/1996 e 2433/2015 RESOLVE:

Art.1 Aprovar a prestação de Contas do Fundo Municipal de Assistência Social e dos recursos recebidos através do FNAS,

Art.2 Esta resolução entra em vigor na data da sua publicação.

Caibi/SC 24 de fevereiro de 2022.




Miguel Piccoli

Presidente do Conselho Municipal de Assistência Social – CMAS

ATA Nº. 001/2022

Aos dias vinte e quatro de fevereiro de dois mil e vinte e dois (2022), com início as treze e trinta horas (13:30), tendo como local a sala da Secretaria Municipal de Educação, localizada no centro administrativo municipal, reuniram-se os membros do Conselho de Administração Escolar – CAE, para deliberar sobre a prestação de contas do exercício de 2021. Inicialmente a Presidente deu as boas-vindas aos presentes e concedeu a palavra a orientadora pedagógica que discorreu sobre a aplicação dos recursos na merenda escolar nos seguintes termos: O valor total aplicado em merenda escolar foi na ordem de R\$ 219.196,33 (duzentos e dezenove mil, cento e noventa e seis reais e trinta e três centavos) e destes, R\$ 104.936,96 (cento e quatro mil, novecentos e trinta e seis reais e noventa e seis centavos) foram de recursos do PNAE – Programa Nacional de Alimentação Escolar e R\$ 114.259,37 (cento e quatorze mil, duzentos e cinquenta e nove reais e trinta e sete centavos) com recursos próprios do município. Destacou também as receitas recebidas do FNDE para manutenção do programa de merenda escolar, que totalizaram o valor de R\$ 70.195,37 (setenta mil, cento e noventa e cinco reais e trinta e sete centavos), compreendendo o rendimento de aplicação financeira no valor de R\$ 360,77 (trezentos e sessenta reais e setenta e sete centavos) e o repasse do FNDE no valor de R\$ 69.834,60 (sessenta e nove mil oitocentos e trinta e quatro reais e sessenta centavos), ressaltando que havia um saldo do exercício de dois mil e vinte (2020) no valor de R\$ 34.741,59 (trinte quatro mil setecentos e quarenta e um reais e cinquenta e nove centavos), não restando saldo a aplicar. Informa também, que em certos períodos do ano letivo de dois mil e vinte e um (2021), não houveram aulas cem por cento presenciais e que a merenda escolar por duas oportunidades foram entregues em forma de kits escolares, diretamente aos alunos. A nutricionista ainda informou que no ano anterior foram comprados itens da agricultura familiar atendendo o percentual mínimo de trinta por cento conforme recomendações do Programa Nacional de Alimentação Escolar (PNAE). Foram feitas ainda algumas colocações pelos membros presentes em relação ao andamento das atividades. Não havendo mais nada a tratar a reunião foi encerrada e esta ata assinada por todos os presentes.

Juli R. Rohmeier, Sandra G. Radtke, Graucia Fier Lrentini
Beatriz Andreoli, Lucelia Terezinha de Nairis
Patricie Rigon, Derlaine Centevri, Bordignon, Daisy R. Secchi
Ana Rita Turcato.



Conselho Municipal
dos Direitos dos
Idosos

RESOLUÇÃO Nº 01/2022

Dispõe sobre APROVAÇÃO de prestação e contas do Fundo Municipal dos Direitos dos Idosos exercício 2021.

O Conselho Municipal Do Idoso – CMDI, no uso de suas atribuições legais estabelecidas pela lei municipal nº2316/2021 **RESOLVE:**

- Art. 1º Aprovar a prestação de Contas do Fundo Municipal do Direito dos Idosos.
- Art. 2º Esta resolução entra em vigor na data de sua publicação.

RESOLUÇÃO Nº 01/2022

Caibi/SC/ 24 de fevereiro de 2022.

Altair T. Furlaneto

Altair T. Furlaneto

Presidente do Conselho Municipal do Idoso

PARECER DO CONSELHO MUNICIPAL DOS DIREITOS DO IDOSO

Aos vinte e quatro dias de fevereiro de dois mil e vinte e dois, reuniram-se nas dependências do CRAS (Centro de Referência de Assistência Social) de Caibi/SC, os membros do Conselho Municipal Dos Direitos Do Idoso, para apresentação das planilhas com as devidas prestações de contas dos recursos recebidos através do FMI, no exercício de 2021 e as explicações sobre as possíveis receitas e despesas realizadas pela Secretaria Municipal de Assistência Social no período de 2021. Mediante as informações obtidas na reunião, e após análise dos documentos sobre as prestações de contas, os Conselheiros decidiram por unanimidade pelo parecer favorável a prestação de conta de 2021.

Caibi, 24 de fevereiro de 2022.

Altair T. Furlaneto

Altair T. Furlaneto

Presidente do Conselho Municipal Dos Direitos Do Idoso – CMI

NOME	ASSINATURA
<i>Famila Conti Fortes</i>	<i>Famila Cl</i>
<i>Clara Canal Fior</i>	<i>Clara Canal Fior</i>
<i>João Gallon</i>	<i>João Gallon</i>
<i>Maria Franco</i>	<i>Maria Franco</i>

ATA N° 03/2022

Aos vinte e quatro do mês de fevereiro de dois mil e vinte dois, reuniram-se nas dependências do CRAS (Centro de Referência de Assistência Social) de Caibi/SC, os membros do Conselho Municipal de Do Idoso juntamente com a Secretária Municipal de Assistência Social Camila C.P. Rodrigues dos Santos, para apresentação das planilhas de prestação de contas FMI – Fundo Municipal Do Idoso referente ao ano de 2021, Camila inicialmente deu as boas-vindas a todos os presentes e passou a palavras ao responsável pelo setor Contábil para devida prestações.

O município de Caibi, teve orçamento de R\$110.823,78, sendo que deste valor R\$15.926,78 foram de recursos próprios e o valor de R\$94.896,81 foi de credito de dedução do imposto de empresa privada, as despesas R\$5.115,00 com materiais permanentes e R\$10.811,81 com outras despesas correntes, saldo em conta 31/12/2021 R\$94.896,78, valor este que será gasto no ano de 2022 em projetos para idosos do município com a aprovação do CMI.

No mesmo dia ficou acordado que será encaminhado ofícios para a nomeação de novos conselheiros, pois os mesmos não conseguem participar pelo fato de não ter horários disponíveis para participar das reuniões.

Nada mais tendo a tratar eu lavrei esta ata que será lida e assinada por todos os presentes

Caibi, 24 de fevereiro de 2022

NOME	ASSINATURA
Camila Conti Costa	Camila C!
Olíana Jean Helvass	Olíana
Clara Canal Fion	Clara Canal Fion
Gai Gallon	Gai Gallon
Altair T. Furlaneto	Altair T. Furlaneto
Maria Branco	Maria Branco



Estado de Santa Catarina

Município de Caibi

Conselho Municipal da Criança e Adolescente

CONSELHO MUNICIPAL DA CRIANÇA E ADOLESCENTE- CMDA

MUNICIPIO DE CAIBI/SC

RESOLUÇÃO Nº 01/2022/CMDCA

Dispõe sobre APROVAÇÃO de prestação e contas do Fundo Municipal dos Direitos Da Infância e Adolescência exercício 2021.

O Conselho Municipal da Criança e Adolescente – CMDA, no uso de suas atribuições legais estabelecidas pela lei municipal nº1625//1996 RESOLVE:

Art.1º Aprovar a prestação de Contas do Fundo Municipal do Direito da Infância e Adolescência.

Art. 2º Esta resolução entra em vigor na data de sua publicação.

Caibi/SC 24 de fevereiro de 2022.

Liandra Lorenzon
Presidente do CMDA

PARECER DO CONSELHO MUNICIPAL DOS DIREITOS DA CRIANÇA E DO ADOLESCENTE

CMDCA

Aos vinte e quatro dias de fevereiro de dois mil e vinte e dois, reuniram-se nas dependências do CRAS (Centro de Referência de Assistência Social) de Caibi/SC, os membros do Conselho Municipal Dos Direitos DA Criança e Do Adolescente, para apresentação das planilhas com as devidas prestações de contas dos recursos recebidos através do FIA, no exercício de 2021 e as explicações sobre as possíveis receitas e despesas realizadas pela Secretaria Municipal de Assistência Social no período de 2021. Mediante as informações obtidas na reunião, e após análise dos documentos sobre as prestações de contas, os Conselheiros decidiram por unanimidade pelo parecer favorável a prestação de conta de 2021.

Caibi, 24 de fevereiro de 2022.

Liandra de A. Lorenzon

Liandra de A. Lorenzon

Presidente do Conselho Municipal Dos Direitos Da Criança e Do Adolescente- CMDCA

NOME	ASSINATURA
<i>Ana Paula Silva Cordeiro</i>	<i>Ana Paula</i>
<i>Caroline Ghessa</i>	<i>Caroline</i>
<i>Pamela Conti Fortes</i>	<i>Pamela C.</i>
<i>Martina R. Bona</i>	<i>Martina R. Bona</i>
<i>Andréia C. N. dos Santos</i>	<i>Andréia C. N. dos Santos</i>

ATA N° 07/2022

Aos vinte e quatro do mês de fevereiro de dois mil e vinte dois, reuniram-se nas dependências do CRAS (Centro de Referência de Assistência Social) de Caibi/SC, os membros do Conselho Municipal de Do Direito Da Criança e Do Adolescente, juntamente com a Secretaria Municipal de Assistência Social Camila C.P. Rodrigues dos Santos, para apresentação das planilhas de prestação de contas do FIA referente ao ano de 2021, Camila inicialmente deu as boas-vindas a todos os presentes e passou a palavras ao responsável pelo setor Contábil para devida prestações.

A conta tinha saldo anterior (01/01/2021) R\$12.380,68, recebeu como receita o valor de R\$81.314,80 (Valor de dedução de impostos de empresa), mais R\$ 479,50 de rendimentos financeiros, teve como despesa o valor de R\$3.400 que foi gasto com curso de capacitação para os Conselheiros Tutelares de Caibi/SC, tendo saldo em conta de R\$90.774,98, onde com parte do valor será desenvolvido o projeto Núcleo de Inclusão Social com as atividades da CUFA – Central Única das Favelas a serem desenvolvidas no ano de 2022, o mesmo já foi aprovado pelo referido conselho (ATA N°06/2021).

No mesmo dia foi tratado sobre a mudança de alguns conselheiros, pelo fato que os mesmos não tem tempo disponíveis para participar das reuniões.

Nada mais tendo a tratar eu lavrei esta ata que será lida e assinada por todos os presentes.

NOME	ASSINATURA
Ana Paula Silva Cordeiro	Ana Paula
Caroline Bhera	Caroline
Camila Lenti Lenti	Camila L
Martina LeBono	Martina LeBono
Luíndra de A. Lorenzon	Luíndra
Andréia G. N. da Silva	Andréia G. N. da Silva
Elaine Faccin Helber	Elaine



BALANÇO FINANCEIRO - ANEXO 13

Unidade Gestora: (381 / Prefeitura Municipal de Caibi)

Competência: 06/2021

INGRESSOS

	Exercício Atual	Exercício Anterior
Receita Orçamentária (I)	26.907.962,85	23.450.545,00
Ordinária	14.907.258,54	11.927.800,61
Vinculada	12.000.704,31	11.522.744,39
Transferências Financeiras Recebidas (II)	256.474,94	323.880,51
Transferências Recebidas para a Execução Orçamentária	256.474,94	323.880,51
Transferências Recebidas Independentes da Execução Orçamentária	0,00	0,00
Transferências Recebidas para Aporte de recursos para o RPPS	0,00	0,00
Recebimentos Extraorçamentários (III)	4.598.307,44	2.707.930,16
Inscrição de Restos a Pagar Não Processados	2.928.083,96	1.021.890,78
Inscrição de Restos a Pagar Processados	38.671,31	15.000,00
Depósitos Restituíveis e Valores Vinculados	1.631.552,17	1.671.039,38
Outros Recebimentos Extraorçamentários	0,00	0,00
Saldo do Exercício Anterior (IV)	2.599.474,67	1.057.556,59
Caixa e Equivalentes de Caixa	2.599.474,67	1.057.556,59
Depósitos Restituíveis e Valores Vinculados	0,00	0,00
Investimentos e aplicações temporárias a curto prazo	0,00	0,00
TOTAL(V) = (I + II + III + IV)	34.362.219,90	27.539.912,26





BALANÇO FINANCEIRO - ANEXO 13

Unidade Gestora: (381 / Prefeitura Municipal de Caibi)

Competência: 06/2021

DISPÊNDIOS

	Exercício Atual	Exercício Anterior
Despesa Orçamentária (VI)	22.572.128,93	18.913.457,91
Ordinária	14.533.665,47	11.459.533,38
Vinculada	8.038.463,46	7.453.924,53
Transferências Financeiras Concedidas (VII)	5.457.715,85	4.163.160,30
Transferências Concedidas para a Execução Orçamentária	5.457.715,85	4.163.160,30
Transferências Concedidas Independentes da Execução Orçamentária	0,00	0,00
Transferências Concedidas para Aporte de recursos para o RPPS	0,00	0,00
Pagamentos Extraorçamentários (VIII)	2.395.745,57	1.863.819,38
Pagamentos de Restos a Pagar Não Processados	756.269,02	192.780,00
Pagamentos de Restos a Pagar Processados	15.000,00	0,00
Depósitos Restituíveis e Valores Vinculados	1.624.476,55	1.671.039,38
Outros Pagamentos Extraorçamentários	0,00	0,00
Saldo para o Exercício Seguinte (IX)	3.936.629,55	2.599.474,67
Caixa e Equivalentes de Caixa	3.936.629,55	2.599.474,67
Depósitos Restituíveis e Valores Vinculados	0,00	0,00
Investimentos e aplicações temporárias a curto prazo	0,00	0,00
TOTAL(X) = (VI + VII + VIII + IX)	34.362.219,90	27.539.912,26




Unidade Gestora: (381 / Prefeitura Municipal de Caibi)

Receitas Orçamentárias segundo as Fontes de Recursos - Anexo 1 ao Balanço Financeiro

Competência: 06/2021

Código	Especificação	Valor
6.2.1.2.0.00.00	RECEITA REALIZADA - RECURSOS ORDINÁRIOS	
	00 - Recursos Ordinários	14.949.917,04
	Total das Receitas Orçamentárias - Recursos Ordinários (I)	14.949.917,04
6.2.1.2.0.00.00	RECEITA ORÇAMENTÁRIAS - RECURSOS VINCULADOS	
	01 - Receitas de Impostos e Transf de Impostos: Educação	7.407.283,02
	02 - Receitas de Impostos e Transf de impostos: Saúde	3.679.568,59
	07 - Contribuição de Intervenção no Domínio Econômico - CIDE	5.402,10
	08 - Contribuição para o Custeio dos Serviços de Iluminação Pública - COSIP	235.067,76
	09 - FIA Imposto de Renda	81.794,30
	10 - Convênio de Trânsito - Militar	13.442,72
	11 - Convênio de Trânsito - Civil	13.276,74
	12 - Convênio de Trânsito - Prefeitura	14.443,20
	18 - Transf. do FUNDEF/FUNDEB - (aplic. remuneração dos prof. do Magist. em efet exercício na Ed. Bá	2.938.349,65
	34 - Transferências de Convênios – União/Outros (não relacionados à educação/saúde/assistência socia	2.154,59
	35 - Transferências do Sistema Único de Assistência Social – SUAS/União	76.928,73
	36 - Salário-Educação	275.026,23
	39 - Fundo Especial do Petróleo e Transferências Decorrentes de Compensação Financeira pela Exploraç	184.024,61
	42 - Outras Transferências Legais e Constitucionais – União	58.225,17
	43 - Recursos do Programa Nacional de Alimentação Escolar - PNAE	70.195,37
	44 - Recursos do Programa Nacional de Apoio ao Transporte Escolar - PNATE	47.721,76
	62 - Transferências de Convênios – Estado/Educação	187.934,04
	64 - Transferências de Convênios – Estado/Outros (não relacionados à educação/saúde/assistência socia	263.989,45
	65 - Transferências do Sistema Único de Assistência Social – SUAS/Estado	130.836,65
	76 - Emendas Parlamentares Individuais - Transferência especial (Inciso I do art. 1º EC 105/2019)	203.426,81
	79 - Emendas Parlamentares Impositivas - Transferências do Estado	510.897,81



**Unidade Gestora: (381 / Prefeitura Municipal de Caibi)**

Receitas Orçamentárias segundo as Fontes de Recursos - Anexo 1 ao Balanço Financeiro

Competência: 06/2021

89 - Alienações de Bens destinados a Outros Programas	4.714,51
Total das Receitas Orçamentárias - Recursos Vinculados (II)	16.404.703,81
TOTAL GERAL (I + II)	31.354.620,85





Unidade Gestora: (381 / Prefeitura Municipal de Caibi)

Deduções da Receita Orçamentária segundo as Fontes de Recurso - Anexo 2 ao Balanço Financeiro

Competência: 06/2021

Código	Especificação	Valor
6.2.1.3.0.00.00	DEDUÇÃO RECEITA REALIZADA - RECURSOS ORDINÁRIOS	
	00 - Recursos Ordinários	42.658,50
	Total das Deduções de Receitas Orçamentárias - Recursos Ordinários (I)	42.658,50
6.2.1.3.0.00.00	DEDUÇÃO RECEITA ORÇAMENTÁRIAS - RECURSOS VINCULADOS	
	01 - Receitas de Impostos e Transf de Impostos: Educação	4.393.306,34
	02 - Receitas de Impostos e Transf de impostos: Saúde	10.662,69
	64 - Transferências de Convênios – Estado/Outros (não relacionados à educação/saúde/assistência socia	30,47
	Total das Deduções de Receitas Orçamentárias - Recursos Vinculados (II)	4.403.999,50
	TOTAL GERAL (I + II)	4.446.658,00


Unidade Gestora: (381 / Prefeitura Municipal de Caibi)

Despesas Orçamentárias segundo as Fontes de Recurso - Anexo 3 ao Balanço Financeiro

Competência: 06/2021

Código	Especificação	Valor
6.2.2.1.3.00.00	DESPESAS ORÇAMENTÁRIAS - RECURSOS ORDINÁRIOS	
	00 - Recursos Ordinários	14.533.665,47
	Total das Despesas Orçamentárias - Recursos Ordinários (I)	14.533.665,47
6.2.2.1.3.00.00	DESPESAS ORÇAMENTÁRIAS - RECURSOS VINCULADOS	
	01 - Receitas de Impostos e Transf de Impostos: Educação	2.128.183,30
	07 - Contribuição de Intervenção no Domínio Econômico - CIDE	5.402,10
	08 - Contribuição para o Custeio dos Serviços de Iluminação Pública - COSIP	226.805,86
	09 - FIA Imposto de Renda	3.400,00
	10 - Convênio de Trânsito - Militar	7.677,77
	11 - Convênio de Trânsito - Civil	6.692,52
	12 - Convênio de Trânsito - Prefeitura	3.414,69
	18 - Transf. do FUNDEF/FUNDEB - (aplic. remuneração dos prof. do Magist. em efet exercício na Ed. Bá	2.968.683,06
	34 - Transferências de Convênios – União/Outros (não relacionados à educação/saúde/assistência socia	85.000,00
	35 - Transferências do Sistema Único de Assistência Social – SUAS/União	92.460,65
	36 - Salário-Educação	170.696,65
	37 - Outras Transferências do Fundo Nacional de Desenvolvimento da Educação – FNDE (não repassadas p	34.741,59
	39 - Fundo Especial do Petróleo e Transferências Decorrentes de Compensação Financeira pela Exploraç	184.648,16
	42 - Outras Transferências Legais e Constitucionais – União	56.814,29
	43 - Recursos do Programa Nacional de Alimentação Escolar - PNAE	70.195,37
	44 - Recursos do Programa Nacional de Apoio ao Transporte Escolar - PNATE	51.848,47
	50 - Cessão onerosa - Lei nº 13.885/201	33.666,01
	62 - Transferências de Convênios – Estado/Educação	214.467,98
	64 - Transferências de Convênios – Estado/Outros (não relacionados à educação/saúde/assistência socia	436.911,02
	65 - Transferências do Sistema Único de Assistência Social – SUAS/Estado	157.928,26
	76 - Emendas Parlamentares Individuais - Transferência especial (Inciso I do art. 1º EC 105/2019)	200.000,00
	79 - Emendas Parlamentares Impositivas - Transferências do Estado	750.480,27



**Unidade Gestora: (381 / Prefeitura Municipal de Caibi)**

Despesas Orçamentárias segundo as Fontes de Recurso - Anexo 3 ao Balanço Financeiro

Competência: 06/2021

89 - Alienações de Bens destinados a Outros Programas	148.345,44
Total das Despesas Orçamentárias - Recursos Vinculados (II)	8.038.463,46
TOTAL GERAL (I + II)	22.572.128,93




Unidade Gestora: (381 / Prefeitura Municipal de Caibi)

Saldo do exercício anterior - Caixa e equivalente de caixa - Anexo 4.1 ao Balanço Financeiro

Competência: 06/2021

Código	Especificação	Valor
1.1.1.0.0.00.00	CAIXA E EQUIVALENTES DE CAIXA - RECURSOS ORDINÁRIOS	
	00 - Recursos Ordinários	89.613,54
	Total de Caixa e Equivalentes de Caixa - Recursos Ordinários (I)	89.613,54
1.1.1.0.0.00.00	CAIXA E EQUIVALENTES DE CAIXA - RECURSOS VINCULADOS	
	01 - Receitas de Impostos e Transf de Impostos: Educação	611.136,92
	02 - Receitas de Impostos e Transf de impostos: Saúde	295.740,98
	09 - FIA Imposto de Renda	12.380,68
	10 - Convênio de Trânsito - Militar	9.538,77
	11 - Convênio de Trânsito - Civil	1.205,55
	12 - Convênio de Trânsito - Prefeitura	4.497,43
	18 - Transf. do FUNDEF/FUNDEB - (aplic. remuneração dos prof. do Magist. em efet exercício na Ed. Bá	56.156,75
	34 - Transferências de Convênios – União/Outros (não relacionados à educação/saúde/assistência socia	100.092,80
	35 - Transferências do Sistema Único de Assistência Social – SUAS/União	18.893,81
	36 - Salário-Educação	56.269,78
	39 - Fundo Especial do Petróleo e Transferências Decorrentes de Compensação Financeira pela Exploraç	623,55
	43 - Recursos do Programa Nacional de Alimentação Escolar - PNAE	34.741,59
	44 - Recursos do Programa Nacional de Apoio ao Transporte Escolar - PNATE	26.332,65
	50 - Cessão onerosa - Lei nº 13.885/201	33.666,01
	52 - COVID-19 - Recursos transferidos da União destinados a ações de Saúde e Assistência social (LC	49.454,59
	62 - Transferências de Convênios – Estado/Educação	28.304,34
	64 - Transferências de Convênios – Estado/Outros (não relacionados à educação/saúde/assistência socia	1.194,09
	65 - Transferências do Sistema Único de Assistência Social – SUAS/Estado	31.057,21
	76 - Emendas Parlamentares Individuais - Transferência especial (Inciso I do art. 1º EC 105/2019)	250.218,31
	79 - Emendas Parlamentares Impositivas - Transferências do Estado	300.093,32
	89 - Alienações de Bens destinados a Outros Programas	588.262,00
	Total de Caixa e Equivalentes de Caixa - Recursos Vinculados (II)	2.509.861,13





Unidade Gestora: (381 / Prefeitura Municipal de Caibi)

Saldo do exercício anterior - Caixa e equivalente de caixa - Anexo 4.1 ao Balanço Financeiro

Competência: 06/2021

TOTAL GERAL (I + II)

2.599.474,67





Unidade Gestora: (381 / Prefeitura Municipal de Caibi)

Saldo do exercício anterior - Depósitos restituíveis e valores vinculados - Anexo 4.2 ao Balanço Financeiro

Competência: 06/2021

Código	Especificação	Valor
1.1.3.0.0.00.00, F	DEPÓSITOS RESTITUÍVEIS E VALORES VINCULADOS - RECURSOS ORDINÁRIOS	
	Total de Depósitos Restituíveis e Valores Vinculados - Recursos Ordinários (I)	
1.1.3.0.0.00.00, F	DEPÓSITOS RESTITUÍVEIS E VALORES VINCULADOS - RECURSOS VINCULADOS	
	Total de Depósitos Restituíveis e Valores Vinculados - Recursos Vinculados (II)	
	TOTAL GERAL (I + II)	





Unidade Gestora: (381 / Prefeitura Municipal de Caibi)

Saldo para o exercício anterior - Investimentos e aplicações temporárias a curto prazo, segundo as Fontes de Recursos - Anexo 4.3 ao Balanço Financeiro.

Competência: 06/2021

Código	Especificação	Valor
1.1.4.0.0.00.00	INVESTIMENTOS E APLIC TEMPORARIAS CURTO PRAZO -	
F	RECURSOS ORDINÁRIOS	
	Total de Investimentos e Aplic. Temporários de Curto Prazo -	
	Recursos Ordinários (I)	
1.1.4.0.0.00.00	INVESTIMENTOS E APLIC TEMPORARIAS CURTO PRAZO -	
F	RECURSOS VINCULADOS	
	Total de Investimentos e Aplic. Temporários de Curto Prazo -	
	Recursos Vinculados (II)	
	TOTAL GERAL (I + II)	




Unidade Gestora: (381 / Prefeitura Municipal de Caibi)

Saldo para o exercício seguinte - Caixa e equivalente de caixa - Anexo 5.1 ao Balanço Financeiro

Competência: 06/2021

Código	Especificação	Valor
1.1.1.0.0.00.00	CAIXA E EQUIVALENTES DE CAIXA - RECURSOS ORDINÁRIOS	
	00 - Recursos Ordinários	1.228.956,28
	Total de Caixa e Equivalentes de Caixa - Recursos Ordinários (I)	1.228.956,28
1.1.1.0.0.00.00	CAIXA E EQUIVALENTES DE CAIXA - RECURSOS VINCULADOS	
	01 - Receitas de Impostos e Transf de Impostos: Educação	1.572.364,12
	02 - Receitas de Impostos e Transf de impostos: Saúde	-373.068,97
	08 - Contribuição para o Custeio dos Serviços de Iluminação Pública - COSIP	8.261,90
	09 - FIA Imposto de Renda	90.774,98
	10 - Convênio de Trânsito - Militar	15.303,72
	11 - Convênio de Trânsito - Civil	7.789,77
	12 - Convênio de Trânsito - Prefeitura	15.525,94
	18 - Transf. do FUNDEF/FUNDEB - (aplic. remuneração dos prof. do Magist. em efet exercício na Ed. Bá	28.027,46
	34 - Transferências de Convênios – União/Outros (não relacionados à educação/saúde/assistência socia	2.247,39
	35 - Transferências do Sistema Único de Assistência Social – SUAS/União	3.361,89
	36 - Salário-Educação	176.999,36
	42 - Outras Transferências Legais e Constitucionais – União	1.410,88
	44 - Recursos do Programa Nacional de Apoio ao Transporte Escolar - PNATE	22.205,94
	52 - COVID-19 - Recursos transferidos da União destinados a ações de Saúde e Assistência social (LC	49.454,59
	62 - Transferências de Convênios – Estado/Educação	8.970,40
	64 - Transferências de Convênios – Estado/Outros (não relacionados à educação/saúde/assistência socia	59.442,05
	65 - Transferências do Sistema Único de Assistência Social – SUAS/Estado	3.965,60
	76 - Emendas Parlamentares Individuais - Transferência especial (Inciso I do art. 1º EC 105/2019)	203.645,12
	79 - Emendas Parlamentares Impositivas - Transferências do Estado	810.991,13
	Total de Caixa e Equivalentes de Caixa - Recursos Vinculados (II)	2.707.673,27
	TOTAL GERAL (I + II)	3.936.629,55



**Unidade Gestora: (381 / Prefeitura Municipal de Caibi)**

Saldo para o exercício seguinte - Depósitos restituíveis e valores vinculados - Anexo 5.2 ao Balanço Financeiro

Competência: 06/2021

Código	Especificação	Valor
1.1.3.0.0.00.00, F	DEPÓSITOS RESTITUÍVEIS E VALORES VINCULADOS - RECURSOS ORDINÁRIOS	
	Total de Depósitos Restituíveis e Valores Vinculados - Recursos Ordinários (I)	
1.1.3.0.0.00.00, F	DEPÓSITOS RESTITUÍVEIS E VALORES VINCULADOS - RECURSOS VINCULADOS	
	Total de Depósitos Restituíveis e Valores Vinculados - Recursos Vinculados (II)	
	TOTAL GERAL (I + II)	





Unidade Gestora: (381 / Prefeitura Municipal de Caibi)

Saldo para o exercício seguinte - Investimentos e aplicações temporárias a curto prazo, segundo as Fontes de Recursos - Anexo 5.3 ao Balanço Financeiro.

Competência: 06/2021

Código	Especificação	Valor
1.1.4.0.0.00.00.F	INVESTIMENTOS E APLIC TEMPORARIAS CURTO PRAZO - RECURSOS ORDINÁRIOS	
	Total de Investimentos e Aplic. Temporários de Curto Prazo - Recursos Ordinários (I)	
1.1.4.0.0.00.00.F	INVESTIMENTOS E APLIC TEMPORARIAS CURTO PRAZO - RECURSOS VINCULADOS	
	Total de Investimentos e Aplic. Temporários de Curto Prazo - Recursos Vinculados (II)	
	TOTAL GERAL (I + II)	



Unidade Gestora: (381 / Prefeitura Municipal de Caibi)

Competência: 06/2021

ATIVO	Exercício Atual	Exercício Anterior
ATIVO CIRCULANTE		
Caixa e Equivalentes de Caixa	3.936.629,55	2.599.474,67
Créditos a Curto Prazo	136.288,12	73.394,55
Créditos Tributários a Receber	135.741,37	73.394,55
Clientes	0,00	0,00
Créditos de Transferências a Receber	0,00	0,00
Empréstimos e Financiamentos Concedidos	546,75	0,00
Dívida Ativa Tributária	0,00	0,00
Dívida Ativa Não Tributária	0,00	0,00
(-) Ajuste de Perdas de Créditos a Curto Prazo	0,00	0,00
Demais Créditos e Valores a Curto Prazo	486.271,56	0,00
Investimentos e Aplicações Temporárias a Curto Prazo	0,00	0,00
Títulos e valores mobiliários	0,00	0,00
Investimento do RPPS	0,00	0,00
Aplicação temporária em metais preciosos	0,00	0,00
Aplicações em segmentos de Imóveis	0,00	0,00
(-) Ajustes de Perdas e Investimentos de aplicações temporários	0,00	0,00
Estoques	28.499,17	28.499,17
Ativo Não Circulante Mantido Para Venda	0,00	0,00
Variação Patrimoniais Diminutivas Pagas Antecipadamente	15.935,31	19.219,90
Total do Ativo Circulante	4.603.623,71	2.720.588,29
ATIVO NÃO CIRCULANTE		
Ativo Realizável a Longo Prazo	282.842,65	297.655,22
Créditos a Longo Prazo	282.842,65	297.655,22
Créditos Tributários a Receber	0,00	0,00
Clientes	0,00	0,00
Empréstimos e Financiamentos Concedidos	7.710,07	7.710,07
Dívida Ativa Tributária	289.360,69	304.913,25

Unidade Gestora: (381 / Prefeitura Municipal de Caibi)

Competência: 06/2021

Dívida Ativa Não Tributária	17.987,89	17.247,90
Créditos previdenciários do RPPS	0,00	0,00
Outros créditos a longo prazo	0,00	
(-) Ajuste de Perdas de Créditos a Longo Prazo	-32.216,00	-32.216,00
Demais Créditos e Valores a Longo Prazo	0,00	0,00
Investimentos e Aplicações Temporárias a Longo Prazo	0,00	0,00
Estoques	0,00	0,00
VPD Pagas Antecipadamente	0,00	0,00
Investimentos	0,00	0,00
Participações Permanentes	0,00	0,00
Participações Avaliadas pelo Método de Equivalência Patrimonial	0,00	0,00
Participações Avaliadas pelo Método de Custo	0,00	0,00
(-) Redução ao Valor Recuperável de Participação Permanente	0,00	0,00
Propriedades para Investimento	0,00	0,00
(-) Depreciação acumulada de Investimentos	0,00	0,00
(-) Redução do Valor Recuperável de Propriedade para Investimento	0,00	0,00
Investimento do RPPS de Longo Prazo	0,00	0,00
(-) Redução ao Valor Recuperável de Investimento do RPPS	0,00	0,00
Demais Investimentos Permanentes	0,00	0,00
(-) Redução ao Valor Recuperável de Investimento - Demais	0,00	0,00
Imobilizado	25.436.014,80	23.201.741,09
Bens Móveis	7.255.056,64	6.080.677,67
(-) Depreciação, exaustão e amortizações acumuladas - Bens Móveis)	-1.750.739,47	-1.395.280,39
(-) Redução ao valor recuperável do imobilizado - Bens Móveis	0,00	0,00
Bens Imóveis	20.376.397,10	18.850.099,96
(-) Depreciação, exaustão e amortizações acumuladas Imóveis	-444.699,47	-333.756,15
(-) Redução ao valor recuperável do imobilizado - Bens Imóveis	0,00	0,00
Intangível	0,00	0,00
Diferido	0,00	0,00
Total do Ativo Não Circulante	25.718.857,45	23.499.396,31

Unidade Gestora: (381 / Prefeitura Municipal de Caibi)

Competência: 06/2021

TOTAL DO ATIVO	30.322.481,16	26.219.984,60
PASSIVO E PATRIMÔNIO LÍQUIDO	Exercício Atual	Exercício Anterior
PASSIVO CIRCULANTE		
Obrigações Trabalhistas, Previdenciárias e Assistenciais a Pagar a Curto Prazo	857.984,47	621.378,09
Empréstimos e Financiamentos a Curto Prazo	0,00	0,00
Fornecedores e Contas a Pagar a Curto Prazo	38.671,31	15.000,00
Obrigações Fiscais a Curto Prazo	0,00	0,00
Transferencias fiscais a curto prazo	0,00	
Provisões a Curto Prazo	0,00	0,00
Demais Obrigações a Curto Prazo	7.075,62	0,00
Total do Passivo Circulante	903.731,40	636.378,09
PASSIVO NÃO CIRCULANTE		
Obrigações Trabalhistas, Previdenciárias e Assistenciais a Pagar a Longo Prazo	0,00	0,00
Empréstimos e Financiamentos a Longo Prazo	0,00	0,00
Fornecedores e Contas a Pagar a Longo Prazo	0,00	0,00
Obrigações Fiscais a Longo Prazo	0,00	0,00
Transferencias fiscais a longo prazo	0,00	
Provisões a Longo Prazo	0,00	0,00
Provisões Matemáticas Previdenciárias	0,00	0,00
Demais Provisões a Longo Prazo	0,00	0,00
Demais Obrigações a Longo Prazo	0,00	0,00
Resultado Diferido	70.901,08	36.166,25
Total do Passivo Não Circulante	70.901,08	36.166,25
TOTAL DO PASSIVO	974.632,48	672.544,34
PATRIMÔNIO LÍQUIDO		
Patrimônio Social e Capital Social	0,00	0,00

Unidade Gestora: (381 / Prefeitura Municipal de Caibi)

Competência: 06/2021

Adiantamento para Futuro Aumento de Capital	0,00	0,00
Reservas de Capital	0,00	0,00
Ajustes de Avaliação Patrimonial	0,00	0,00
Reservas de Lucros	0,00	0,00
Demais Reservas	0,00	0,00
Resultados Acumulados	29.347.848,68	25.547.440,26
Resultado do Exercício	3.800.408,42	1.619.549,69
Resultado de Exercícios Anteriores	25.547.440,26	23.927.890,57
Ajustes de exercícios anteriores	0,00	0,00
outros Resultados	0,00	0,00
(-) Ações/Cotas em Tesouraria	0,00	0,00
Total do Patrimônio Líquido	29.347.848,68	25.547.440,26
TOTAL DO PASSIVO E DO PATRIMÔNIO LÍQUIDO	30.322.481,16	26.219.984,60



QUADRO DOS ATIVOS E PASSIVOS FINANCEIROS E PERMANENTES

Unidade Gestora: (381 / Prefeitura Municipal de Caibi)

Competência: 06/2021

	Exercício Atual	Exercício Anterior
ATIVO (I)		
ATIVO FINANCEIRO	3.936.629,55	2.599.474,67
ATIVO PERMANENTE	26.385.851,61	23.620.509,93
Total do Ativo	30.322.481,16	26.219.984,60
PASSIVO (II)		
PASSIVO FINANCEIRO	3.044.452,65	1.036.890,78
PASSIVO PERMANENTE	928.885,55	657.544,34
Total do Passivo	3.973.338,20	1.694.435,12
SALDO PATRIMONIAL(III) = (I - II)	26.349.142,96	24.525.549,48





QUADRO DAS CONTAS DE COMPENSAÇÃO

Unidade Gestora: (381 / Prefeitura Municipal de Caibi)

Competência: 06/2021

ATOS POTENCIAIS ATIVOS	Exercício Atual	Exercicio Anterior
Garantias e Contragarantias Recebidas	0,00	0,00
Direitos Conveniados e Outros Instrumentos Congêneres	0,00	0,00
Direitos Contratuais	0,00	0,00
Outros Atos Potenciais Ativos	0,00	0,00
Total dos Atos Potenciais Ativos	0,00	0,00

ATOS POTENCIAIS PASSIVOS	Exercício Atual	Exercicio Anterior
Garantias e Contragarantias Concedidas	0,00	0,00
Obrigações Conveniadas e Outros Instrumentos Congêneres	0,00	0,00
Obrigações Contratuais	1.310.866,70	2.604,98
Outros Atos Potenciais Passivos	0,00	0,00
Total dos Atos Potenciais Passivos	1.310.866,70	2.604,98





BALANÇO PATRIMONIAL - ANEXO 14
DEMONSTRATIVO DO SUPERÁVIT/DÉFICIT FINANCEIRO

Unidade Gestora: (381 / Prefeitura Municipal de Caibi)

Competência: 06/2021

FONTES DE RECURSOS	Exercício Atual	Exercício Anterior
00 - Recursos Ordinários	-400.318,45	89.613,54
01 - Receitas de Impostos e Transf de Impostos: Educação	1.364.670,59	478.877,21
02 - Receitas de Impostos e Transf de impostos: Saúde	-373.068,97	295.740,98
08 - Contribuição para o Custeio dos Serviços de Iluminação Pública - COSIP	8.261,90	0,00
09 - FIA Imposto de Renda	90.774,98	12.380,68
10 - Convênio de Trânsito - Militar	15.303,72	9.538,77
11 - Convênio de Trânsito - Civil	7.789,77	1.205,55
12 - Convênio de Trânsito - Prefeitura	15.525,94	4.497,43
18 - Transf. do FUNDEF/FUNDEB - (aplic. remuneração dos prof. do Magist. em efet exercício na Ed. Bá	25.823,34	56.156,75
34 - Transferências de Convênios – União/Outros (não relacionados à educação/saúde/assistência socia	2.247,39	85.092,80
35 - Transferências do Sistema Único de Assistência Social – SUAS/União	3.361,89	18.893,81
36 - Salário-Educação	160.599,36	11.269,78
39 - Fundo Especial do Petróleo e Transferências Decorrentes de Compensação Financeira pela Exploraç	0,00	623,55
42 - Outras Transferências Legais e Constitucionais – União	1.410,88	0,00
43 - Recursos do Programa Nacional de Alimentação Escolar - PNAE	0,00	34.741,59
44 - Recursos do Programa Nacional de Apoio ao Transporte Escolar - PNATE	22.205,94	26.332,65
50 - Cessão onerosa - Lei nº 13.885/201	0,00	33.666,01
52 - COVID-19 - Recursos transferidos da União destinados a ações de Saúde e Assistência social (LC	49.454,59	49.454,59
62 - Transferências de Convênios – Estado/Educação	1.770,40	28.304,34
64 - Transferências de Convênios – Estado/Outros (não relacionados à educação/saúde/assistência socia	-171.757,95	1.194,09
65 - Transferências do Sistema Único de Assistência Social – SUAS/Estado	3.965,60	31.057,21
76 - Emendas Parlamentares Individuais - Transferência especial (Inciso I do art. 1º EC 105/2019)	3.645,12	218,31
79 - Emendas Parlamentares Impositivas - Transferências do Estado	60.510,86	150.093,32
89 - Alienações de Bens destinados a Outros Programas	0,00	143.630,93
TOTAL	892.176,90	1.562.583,89





PRESTAÇÃO DE CONTAS DO PREFEITO EXERCÍCIO DE 2021



Município de Caibi

Data de Fundação– 29/03/1965

População: 6.112 habitantes (IBGE – 2021)

PIB: 250,71 (em milhões)

(IBGE – 2019)



SUMÁRIO

INTRODUÇÃO	4
2. CARACTERIZAÇÃO DO MUNICÍPIO	5
2.1 Indicadores Estatísticos	5
2.2. Plano Diretor	6
3. ANÁLISE DA GESTÃO ORÇAMENTÁRIA	7
3.1. Apuração do resultado orçamentário	8
3.2. Análise do resultado orçamentário	8
3.3. Análise das receitas e despesas orçamentárias	9
4. ANÁLISE DA GESTÃO PATRIMONIAL E FINANCEIRA	18
4.1. Situação Patrimonial	19
4.2. Análise do resultado financeiro	20
4.2.1. Análise do resultado financeiro por especificação de fontes de recursos	20
4.3. Análise da evolução patrimonial e financeira	24
5. ANÁLISE DO CUMPRIMENTO DE LIMITES	27
5.1. Saúde	27
5.2. Ensino	29
5.2.1. Limite de 25% das receitas de impostos e transferências	29
5.2.2. FUNDEB	31
5.3. Limites de gastos com pessoal (LRF)	34
5.3.1. Limite máximo para os gastos com pessoal do Município	34
5.3.2. Limite máximo para os gastos com pessoal do Poder Executivo	35
5.3.3. Limite máximo para os gastos com pessoal do Poder Legislativo	37
6. CONSELHOS MUNICIPAIS	39
6.1. Conselho Municipal de Acompanhamento e Controle Social do FUNDEB (CACS – FUNDEB)	40
6.2. Conselho Municipal de Saúde (CMS)	41

6.3. Conselho Municipal dos Direitos da Criança e do Adolescente	45
6.4. Conselho Municipal de Assistência Social (CMAS)	45
6.5. Conselho Municipal de Alimentação Escolar (CMAE)	46
6.6. Conselho Municipal do Idoso	47
7. DO CUMPRIMENTO DA TRANSPARÊNCIA DA GESTÃO FISCAL	47
8. POLÍTICAS PÚBLICAS.....	50
8.1. Monitoramento do Plano Nacional de Saúde – Pactuação Interfederativa 2017-2021	51
8.2. Monitoramento das Metas do Plano Nacional de Educação - PNE	53
8.2.1. Monitoramento da Meta 1 do PNE: Educação Infantil	55
8.2.2. Taxa de atendimento em Creche	55
8.2.3. Taxa de atendimento na Pré-escola	57
8.2.4 – Avaliação da vinculação das metas da educação do PNE previstas na LOA ..	58
9. DEMONSTRATIVO DOS RECURSOS UTILIZADOS NO COMBATE A PANDEMIA DA COVID19 E DA APURAÇÃO DA VARIAÇÃO PERCENTUAL DAS DESPESAS COM PESSOAL DO PODER EXECUTIVO NA VIGÊNCIA DA LEI COMPLEMENTAR Nº 173/2020	60
10. RESTRIÇÕES APURADAS	63
11. SÍNTESE DO EXERCÍCIO DE 2021	64
CONCLUSÃO	64
INFORMAÇÕES COMPLEMENTARES	67
APÊNDICE.....	68

PROCESSO	PCP 22/00117960
UNIDADE	Município de Caibi
RESPONSÁVEL	Sr. Eder Picoli - Prefeito Municipal
ASSUNTO	Prestação de Contas do Prefeito referente ao ano de 2021
RELATÓRIO N°	88/2022

INTRODUÇÃO

O Tribunal de Contas de Santa Catarina, no uso de suas competências para a efetivação do controle externo consoante disposto no artigo 31, § 1º, da Constituição Federal e dando cumprimento às atribuições assentes nos artigos 113 da Constituição Estadual e 50 e 54 da Lei Complementar nº 202/2000, procedeu ao exame das Contas apresentadas pelo Prefeito de Caibi, relativas ao exercício de 2021.

O presente Relatório abrange a análise do Balanço Anual do exercício financeiro de 2021 e as informações dos registros contábeis e de execução orçamentária enviadas por meio eletrônico, buscando evidenciar os resultados alcançados pela Administração Municipal, em atendimento às disposições do artigo 7º da Instrução Normativa nº TC-20/2015 e artigo 22 da Instrução Normativa nº TC-02/2001, bem como o artigo 12, § 1º da Instrução Normativa nº TC-28/2021.

A referida análise deu-se basicamente na situação Patrimonial, Financeira e na Execução Orçamentária do Município, não envolvendo o exame de legalidade e legitimidade dos atos de gestão, o resultado de eventuais auditorias oriundas de denúncias, representações e outras, que devem integrar processos específicos, a serem submetidos à apreciação deste Tribunal de Contas.

No que tange a análise da situação Patrimonial e Financeira foram abordados aspectos sobre a composição do Balanço, apuração do resultado financeiro e de quocientes patrimoniais e financeiros para auxiliar a análise dos resultados ao longo dos últimos cinco exercícios.

Registre-se que a média regional indicada no presente relatório corresponde à respectiva Associação de Municípios que abrange Caibi, sendo que as médias do exercício em análise foram geradas em 25/06/2022 conforme base de dados constituída a partir das informações bimestrais encaminhadas pelos municípios através do Sistema e-Sfinge e as médias dos exercícios anteriores a partir dos dados analisados, julgados ou apreciados por este Tribunal.

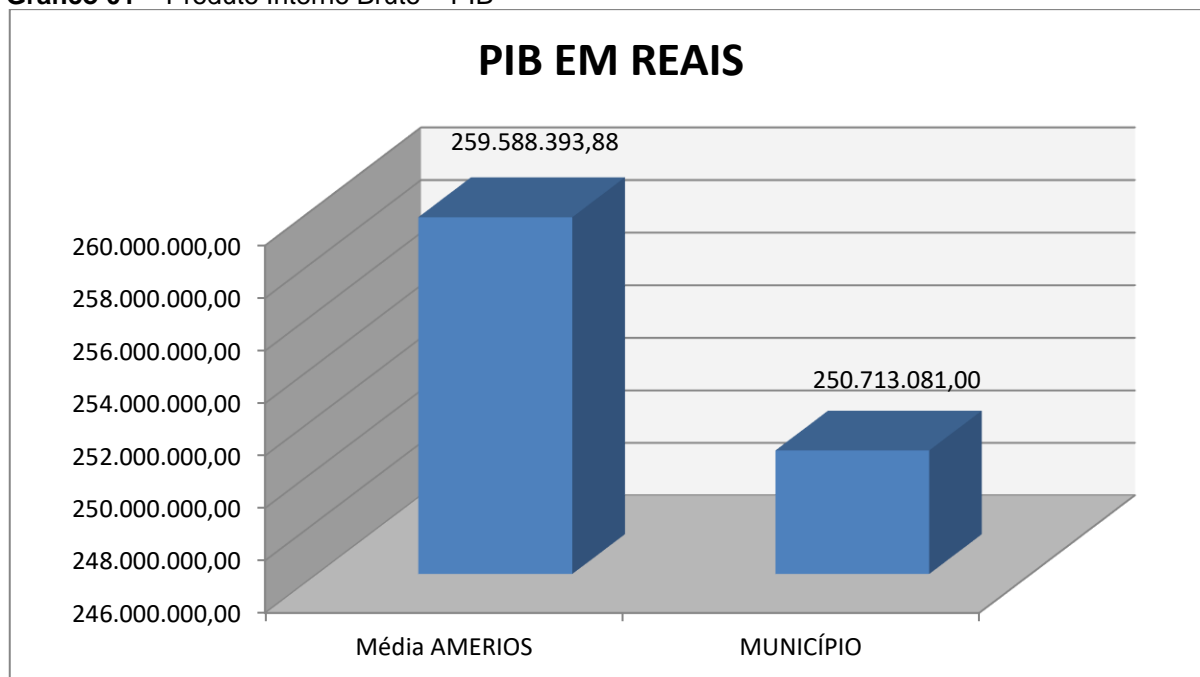
Com referência à análise da Gestão Orçamentária, tomou-se por base os instrumentos legais do processo orçamentário, a execução do orçamento de forma consolidada a apuração e a evolução do resultado orçamentário, atentando-se para o cumprimento dos limites constitucionais e legais estabelecidos no ordenamento jurídico vigente.

2. CARACTERIZAÇÃO DO MUNICÍPIO

2.1 Indicadores Estatísticos

O Município de Caibi tem uma população estimada em 6.112¹ habitantes e Índice de Desenvolvimento Humano de 0,73². O Produto Interno Bruto alcançava o valor de R\$ 250.713.081,00³, revelando um PIB per capita à época de R\$ 40.779,62, considerando uma população estimada em 2019 de 6.148 habitantes.

Gráfico 01 – Produto Interno Bruto – PIB



Fonte: IBGE – 2021

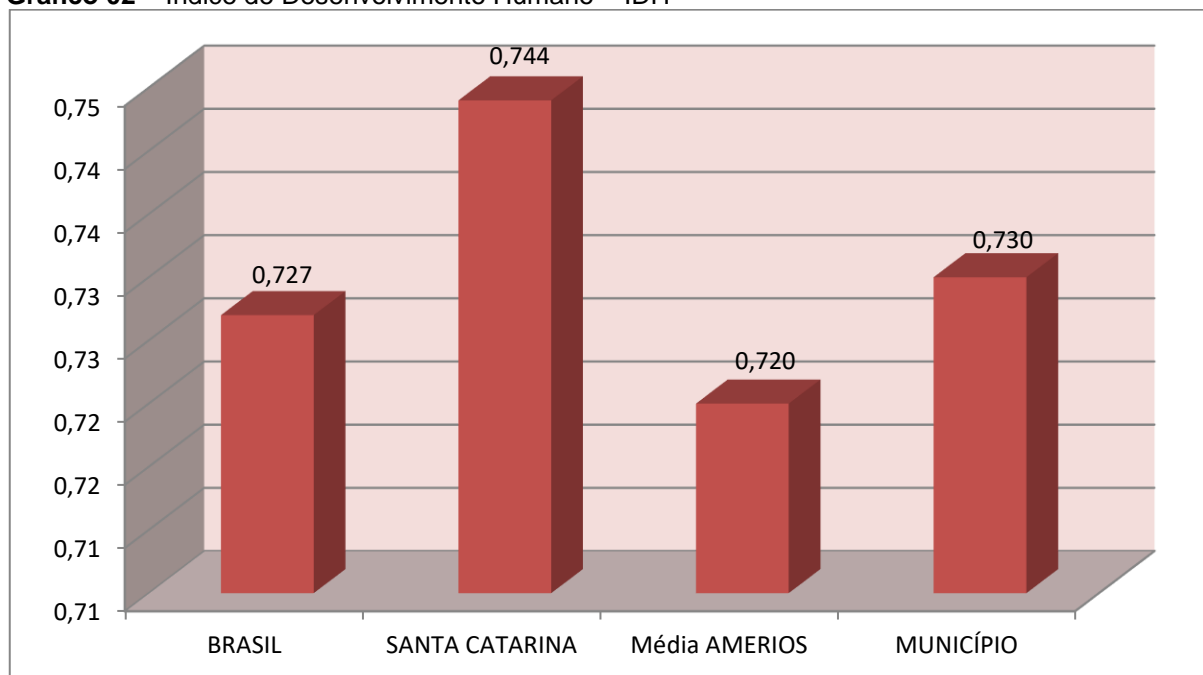
No tocante ao desenvolvimento econômico e social mensurado pelo IDH/PNUD/2010, o Município de Caibi encontra-se na seguinte situação:

¹ IBGE – 2021

² PNUD - 2010

³ Produto Interno Bruto dos Municípios – IBGE/2019

Gráfico 02 – Índice de Desenvolvimento Humano – IDH



Fonte: PNUD – 2010

2.2. Plano Diretor

O Plano Diretor, previsto no artigo 182 da Constituição Federal, foi regulamentado pela Lei Federal n.º 10.257, de 10 de julho de 2001 – Estatuto das Cidades, cuja obrigatoriedade está definida no artigo 41 e o prazo para revisão consta do § 3º do artigo 40, a saber.

Art. 40. O plano diretor, aprovado por lei municipal, é o instrumento básico da política de desenvolvimento e expansão urbana.

[...]

§ 3º. A lei que instituir o plano diretor deverá ser revista, pelo menos, a cada dez anos.

Art. 41. O plano diretor é obrigatório para cidades:

I – com mais de vinte mil habitantes

II – integrantes de regiões metropolitanas e aglomerações urbanas;

III – onde o Poder Público pretenda utilizar os instrumentos previstos no § 4º do art. 182 da Constituição Federal;

IV – integrantes de áreas de especial interesse turístico;

V – inseridas na área de influência de empreendimentos ou atividades com significativo impacto ambiental de âmbito regional ou nacional.

VI - incluídas no cadastro nacional de Municípios com áreas suscetíveis à ocorrência de deslizamentos de grande

impacto, inundações bruscas ou processos geológicos ou hidrológicos correlatos. (Incluído pela Lei nº 12.608, de 2012)

De acordo com os enquadramentos que tornam a elaboração do Plano Diretor obrigatório e respectivo prazo de validade, tem-se configurada a seguinte situação:

LEI	DATA	REQUISITOS DE ENQUADRAMENTO (Incisos do art. 41 da Lei Federal nº 10.257/01)	PRAZO PARA REVISÃO
Não informado	Não informado	IV e V	--

Fonte: Resposta do Ofício Circular TCE/DMU n.º 92/2018, fl. 152.do Processo PCP 18/00134670 e consulta ao sítio eletrônico da Prefeitura Municipal de Caibi/SC (acesso em 25/06/2022).

Na pesquisa acima indicada encontrou-se as Leis nº 82/1968 e nº 197/1971 (Docs. 5 e 6, dos Anexos do Relatório de Instrução), as quais tratavam da elaboração do Plano Diretor do Município de Caibi. Entretanto, apesar do artigo 1º da Lei nº 197/1971 dispor “Fica aprovado, para vigorar e ser executado o Plano Diretor da Cidade de Caibi (...)”, esta não apresenta em seu texto artigos referentes à política de desenvolvimento e de expansão urbana. Assim, reforçado pelo exposto na resposta do Ofício Circular TCE/DMU n.º 92/2018, fls. 152 do Processo @PCP 18/00134670, ratifica-se o entendimento de que o Município não possui Plano Diretor vigente, descumprindo o artigo 41 da Lei Federal n.º 10.257/2001.

3. ANÁLISE DA GESTÃO ORÇAMENTÁRIA

A análise da gestão orçamentária envolve os seguintes aspectos: demonstração da apuração do resultado orçamentário do presente exercício, com a demonstração dos valores previstos ou autorizados pelo Poder Legislativo; apurando-se quocientes que demonstram a evolução relativa do resultado da execução orçamentária do Município; a demonstração da execução das receitas e despesas, cotejando-as com os valores orçados, bem como a evolução do esforço tributário, IPTU per capita e o esforço de cobrança da dívida ativa. Por fim, apura-se o total da receita com impostos (incluídas as transferências de impostos) e a receita corrente líquida.

Segue abaixo os instrumentos de planejamento aplicáveis ao exercício em análise, as datas das audiências públicas realizadas e o valor da receita e despesa inicialmente orçadas:

Quadro 01 – Leis Orçamentárias

LEIS		DATA DAS AUDIÊNCIAS	RECEITA ESTIMADA	23.450.000,00
PPA	2.515/2017	19/10/2017		
LDO	2.608/2020	25/09/2020	DESPESA FIXADA	23.450.000,00
LOA	2.618/2020	25/09/2020		

3.1. Apuração do resultado orçamentário

O confronto entre a receita arrecadada e a despesa realizada, resultou no Superávit de execução orçamentária da ordem de **R\$ 80.487,36**, correspondendo a **0,27%** da receita arrecadada.

Salienta-se que o resultado consolidado, Superávit de R\$ 80.487,36, é composto pelo resultado do Orçamento Centralizado - Prefeitura Municipal, Déficit de R\$ 865.406,99 e do conjunto do Orçamento das demais Unidades Municipais Superávit de R\$ 945.894,35.

Assim, a execução orçamentária do Município pode ser demonstrada, sinteticamente, da seguinte forma:

Quadro 02 – Demonstração do Resultado da Execução Orçamentária (em Reais) – 2021

Descrição	Previsão/Autorização	Execução	% Executado
RECEITA	23.450.000,00	30.362.127,19	129,48
DESPESA (considerando as alterações orçamentárias)	32.273.248,72	30.281.639,83	93,83
Superávit de Execução Orçamentária		80.487,36	

Fonte: Demonstrativos do Balanço Geral consolidado.

Obs. 1: A divergência entre a variação do patrimônio financeiro e o resultado da execução orçamentária, no montante de R\$ 195.000,00, refere-se ao cancelamento de Restos a Pagar Não Processados.

3.2. Análise do resultado orçamentário

A análise da evolução do resultado orçamentário é facilitada com o uso de quocientes, pois os resultados absolutos expressos nas demonstrações contábeis são relativizados, permitindo a comparação de dados entre exercícios e Municípios distintos.

A seguir é exibido quadro que evidencia a evolução do Quociente de Resultado Orçamentário do Município de Caibi nos últimos 5 anos:

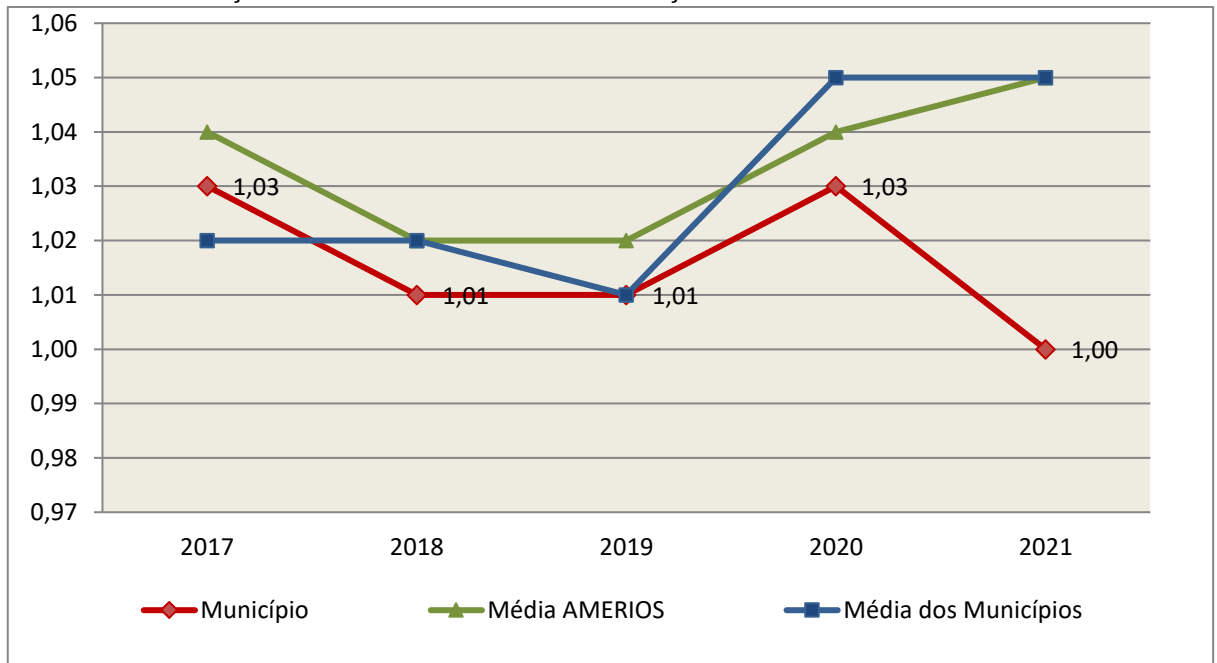
Quadro 03 – Quocientes de Resultado Orçamentário – 2017-2021

ITENS / ANO		2017	2018	2019	2020	2021
1	Receita realizada	20.025.333,82	22.323.144,54	23.484.832,37	27.295.414,45	30.362.127,19
2	Despesa executada	19.499.158,87	22.016.948,86	23.177.691,13	26.418.774,49	30.281.639,83
QUOCIENTE		2017	2018	2019	2020	2021
Resultado Orçamentário (1÷2)		1,03	1,01	1,01	1,03	1,00

Fonte: Demonstrativos do Balanço Geral Consolidado e análise técnica.

O resultado orçamentário pode ser verificado por meio do quociente entre a receita orçamentária e a despesa orçamentária. Quando esse indicador for superior a 1,00 tem-se que o resultado orçamentário foi superavitário (receitas superiores às despesas).

Gráfico 03 – Evolução dos Quocientes de Resultado Orçamentário: 2017 – 2021



Fonte: Demonstrativos do Balanço Geral consolidado – Sistema e-Sfinge.

3.3. Análise das receitas e despesas orçamentárias

Os quadros que sintetizam a execução das receitas e despesas no exercício trazem também os valores previstos ou autorizados pelo Legislativo Municipal, de forma que se possa avaliar a destinação de recursos pelo Poder Executivo, bem como o cumprimento de imposições constitucionais.

No âmbito do Município, a receita orçamentária pode ser entendida como os recursos financeiros arrecadados para fazer frente às suas despesas.

A receita arrecadada do exercício em exame atingiu o montante de **R\$ 30.362.127,19**, equivalendo a **129,48%** da receita orçada.

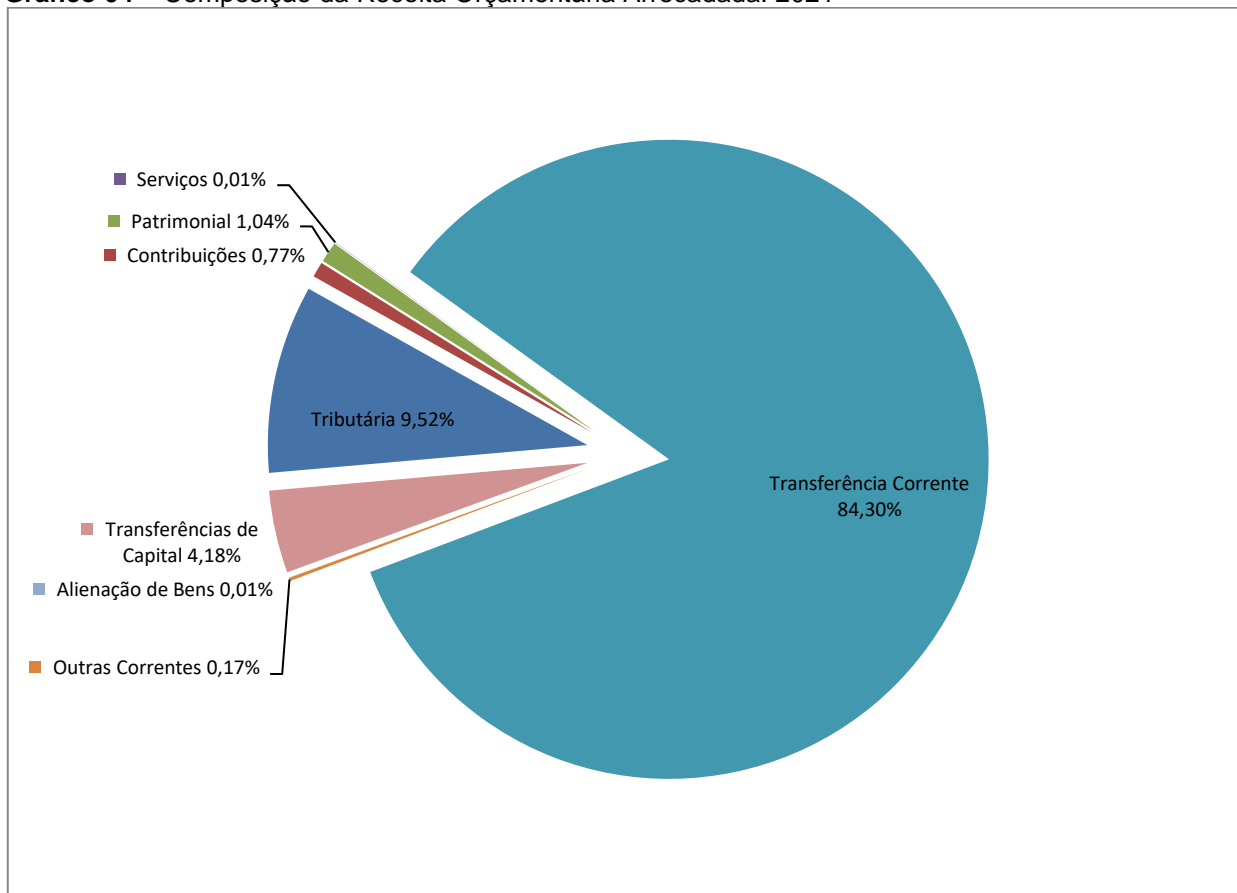
As receitas por origem e o cotejamento entre os valores previstos e os arrecadados são assim demonstrados:

Quadro 04 – Comparativo da Receita Orçamentária Prevista e Arrecadada (em Reais): 2021

RECEITA POR ORIGEM	PREVISÃO	ARRECAÇÃO	% ARRECADADO
Impostos, Taxas e Contribuições de Melhoria	2.484.500,00	2.891.833,81	116,40
Receita de Contribuições	235.000,00	235.067,76	100,03
Receita Patrimonial	103.000,00	315.437,75	306,25
Receita Agropecuária	500,00	-	-
Receita Industrial	500,00	-	-
Receita de Serviços	5.000,00	4.206,32	84,13
Transferências Correntes	20.592.600,00	25.594.454,42	124,29
Outras Receitas Correntes	28.900,00	50.276,13	173,97
RECEITA CORRENTE	23.450.000,00	29.091.276,19	124,06
Alienação de Bens	-	2.850,00	-
Transferências de Capital	-	1.268.001,00	-
RECEITA DE CAPITAL	0,00	1.270.851,00	
TOTAL DA RECEITA	23.450.000,00	30.362.127,19	129,48

Fonte: ¹Dados do Sistema e-Sfinge – Módulo Planejamento e ²Demonstrativos do Balanço Geral consolidado.

Gráfico 04 – Composição da Receita Orçamentária Arrecadada: 2021

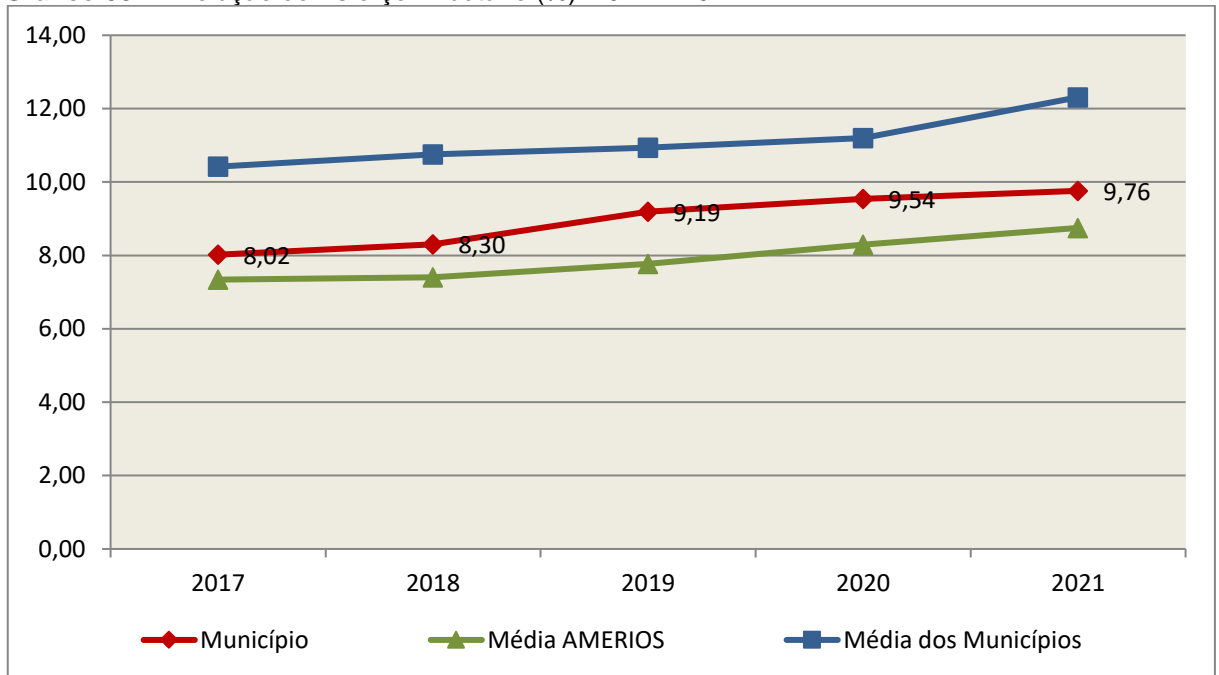


Fonte: Demonstrativos do Balanço Geral consolidado – Sistema e-Sfinge.

O gráfico anterior apresenta a relação de cada receita por origem com o total arrecadado no exercício. Destaca-se que parcela significativa da receita, **84,30%**, está concentrada nas transferências correntes.

Um aspecto importante a ser analisado na gestão da receita orçamentária pode ser traduzido como “esforço tributário”. O gráfico que segue mostra a evolução da receita tributária em relação ao total das receitas correntes do Município.

Gráfico 05 – Evolução do Esforço Tributário (%): 2017 – 2021

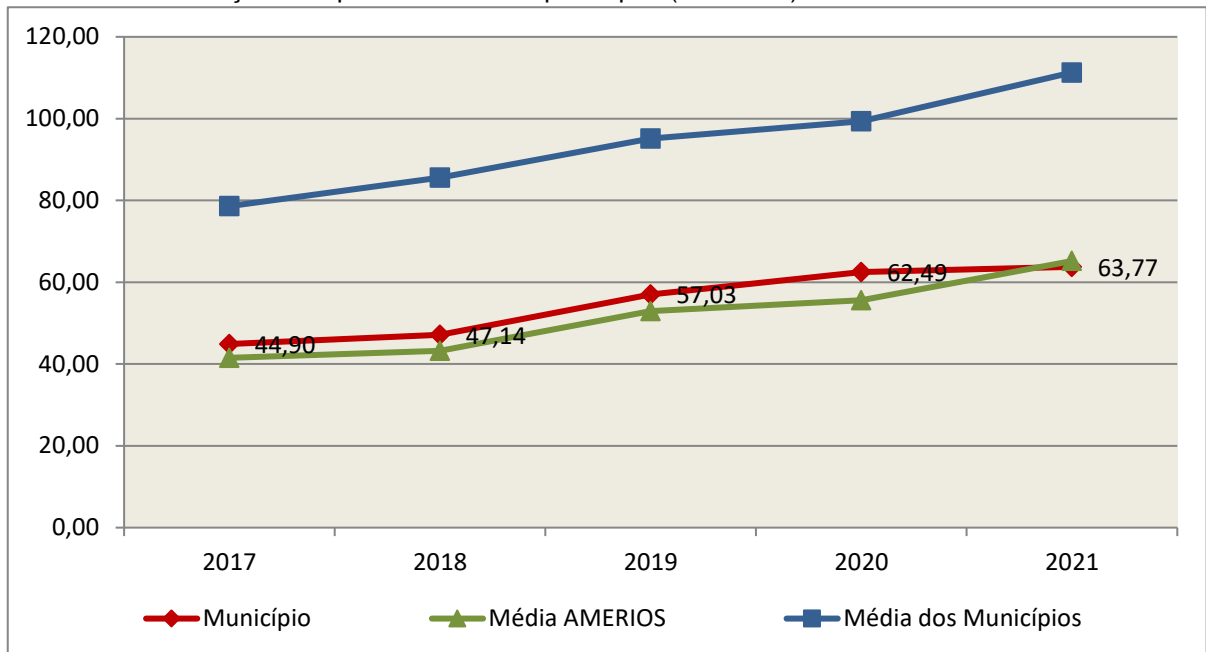


Fonte: Demonstrativos do Balanço Geral consolidado – Sistema e-Sfinge.

Relativamente às receitas arrecadadas, deve-se dar destaque às receitas próprias com impostos no exercício da competência tributária estabelecida constitucionalmente e exigida pela Lei de Responsabilidade Fiscal.

Nesse sentido, destaca-se no gráfico a seguir a evolução do IPTU arrecadado *per capita* nos últimos 5 (cinco) anos.

Gráfico 06 – Evolução Comparativa do IPTU per capita (em Reais): 2017 – 2021



Fonte: Demonstrativos do Balanço Geral consolidado – Sistema e-Sfinge e IBGE.

A Dívida Ativa apresentou o seguinte comportamento no exercício em análise:

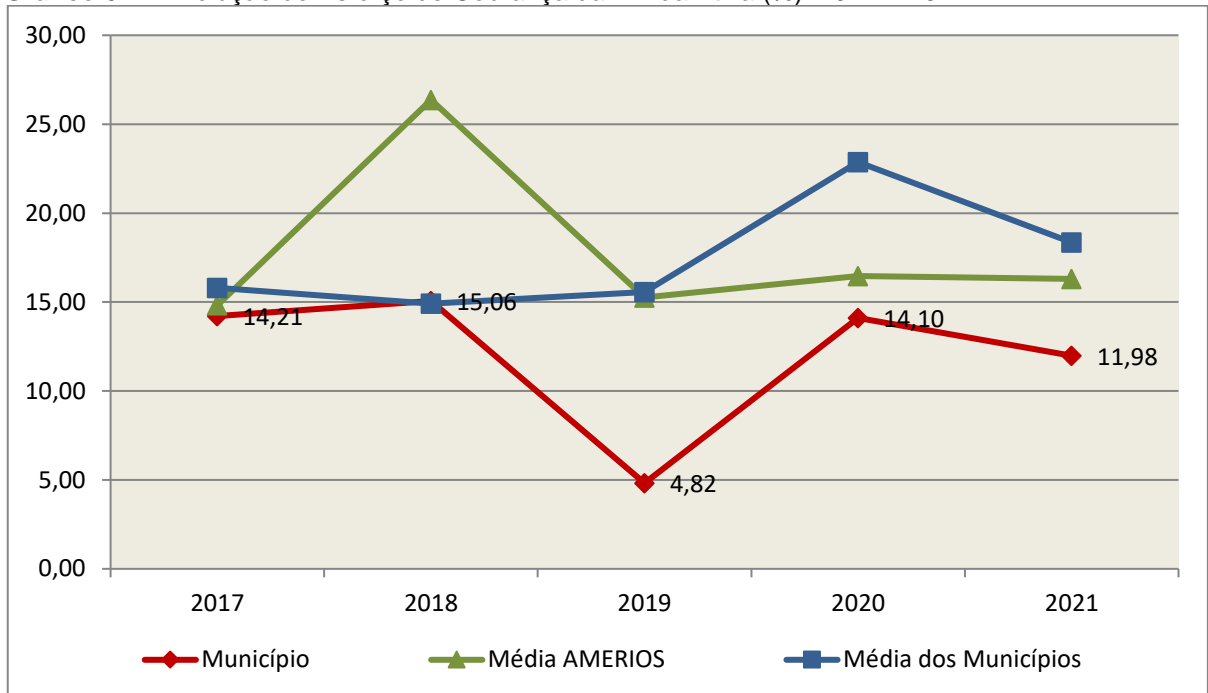
Quadro 05 – Movimentação da Dívida Ativa (em Reais): 2021

Saldo Anterior	Inscrição/Transferências/Atualização	Recebimento	Transferências/Outras Baixas	Saldo Final
322.161,15	364.754,06	38.602,83	340.963,80	307.348,58

Fonte: Demonstrativos do Balanço Geral consolidado – Sistema e-Sfinge.

Importante também analisar a eficiência na cobrança da dívida ativa ao longo dos últimos cinco anos. O gráfico seguinte mostra o percentual de dívida ativa recebida em relação ao saldo do exercício anterior:

Gráfico 07 – Evolução do Esforço de Cobrança da Dívida Ativa (%): 2017 – 2021



Fonte: Demonstrativos do Balanço Geral consolidado – Sistema e-Sfinge.

No tocante as despesas executadas em contraposição às orçadas (incluindo as alterações orçamentárias), segundo a classificação funcional, tem-se a demonstração do próximo quadro:

Quadro 06 – Comparativo entre a Despesa por Função de Governo Autorizada e Executada: 2021

DESPESA POR FUNÇÃO DE GOVERNO	AUTORIZAÇÃO ¹ (R\$)	EXECUÇÃO ² (R\$)	% EXECUTADO
01-Legislativa	913.800,00	863.525,06	94,50
04-Administração	3.202.270,00	3.132.792,36	97,83
06-Segurança Pública	174.270,00	140.259,72	80,48
08-Assistência Social	1.901.242,99	1.715.871,28	90,25
10-Saúde	7.203.408,21	6.845.985,84	95,04
12-Educação	6.202.885,63	5.765.423,99	92,95
13-Cultura	414.850,24	387.316,18	93,36
15-Urbanismo	1.653.972,19	1.550.000,63	93,71
17-Saneamento	405.000,00	382.135,43	94,35
18-Gestão Ambiental	100.000,00	69.799,77	69,80
20-Agricultura	4.539.801,30	4.426.200,79	97,50
22-Indústria	245.200,00	241.000,00	98,29
23-Comércio e Serviços	103.800,00	103.800,00	100,00
26-Transporte	4.115.318,82	3.883.437,39	94,37
27-Desporto e Lazer	665.100,00	406.372,27	61,10

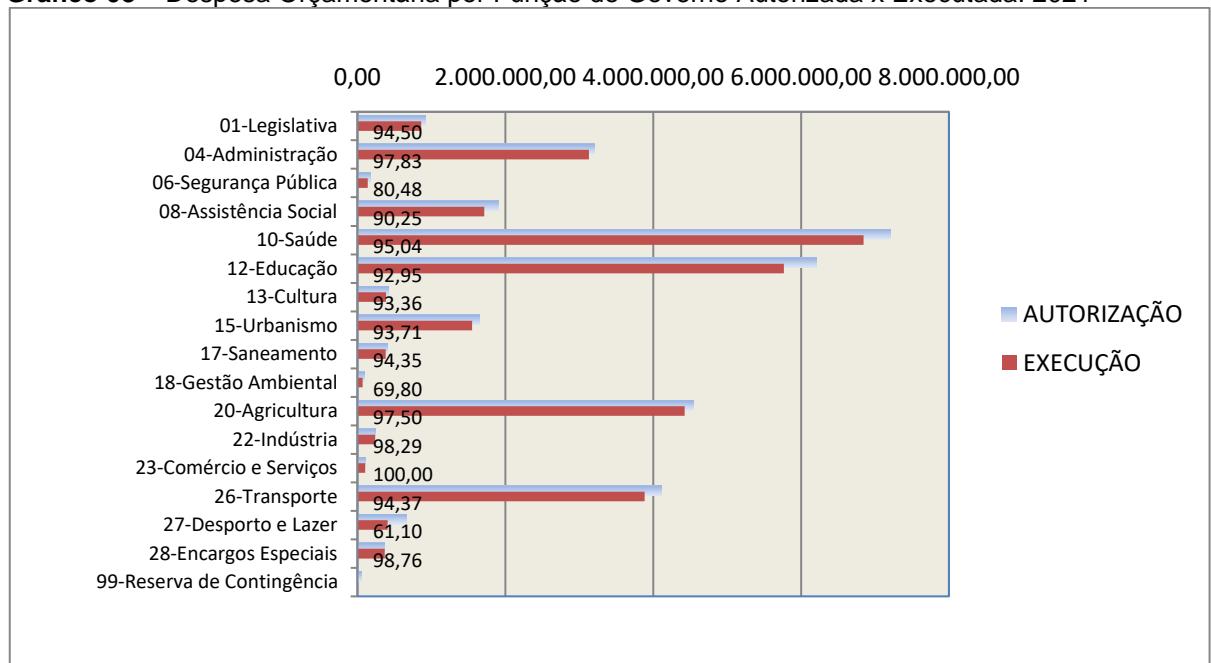
DESPESA POR FUNÇÃO DE GOVERNO	AUTORIZAÇÃO ¹ (R\$)	EXECUÇÃO ² (R\$)	% EXECUTADO
28-Encargos Especiais	372.329,34	367.719,12	98,76
99-Reserva de Contingência	60.000,00	-	-
TOTAL DA DESPESA	32.273.248,72	30.281.639,83	93,83

Fontes: ¹Dados do Sistema e-Sfinge – Módulo Planejamento e ²Demonstrativos do Balanço Geral consolidado.

A análise entre despesa autorizada e executada configura-se importante quando se tem como objetivo subsidiar o parecer prévio, permitindo identificar quais funções foram priorizadas ou contingenciadas em relação à deliberação legislativa no tocante ao orçamento municipal.

O gráfico seguinte demonstra o cotejamento entre as despesas autorizadas e executadas segundo as funções de governo. Trata-se de uma representação gráfica do Quadro anterior.

Gráfico 08 – Despesa Orçamentária por Função de Governo Autorizada x Executada: 2021



Fonte: Demonstrativos do Balanço Geral consolidado – Sistema e-Sfinge.

A evolução das despesas executadas por função de governo está demonstrada no quadro a seguir:

Quadro 07 – Evolução das Despesas Executadas por Função de Governo (em Reais): 2017 – 2021

DESPESA POR FUNÇÃO DE GOVERNO	2017	2018	2019	2020	2021
01-Legislativa	711.212,86	722.877,94	814.360,38	756.119,49	863.525,06
04-Administração	2.333.432,75	2.549.489,88	2.932.594,61	3.116.640,42	3.132.792,36
06-Segurança Pública	65.911,18	66.626,58	166.977,15	146.817,93	140.259,72

DESPESA POR FUNÇÃO DE GOVERNO	2017	2018	2019	2020	2021
08-Assistência Social	1.030.101,62	1.125.583,48	1.297.967,70	1.257.240,91	1.715.871,28
10-Saúde	4.597.533,60	5.465.942,27	5.728.585,00	6.749.197,09	6.845.985,84
12-Educação	4.331.498,71	4.596.421,08	5.289.643,41	5.116.093,25	5.765.423,99
13-Cultura	405.289,71	718.006,25	510.217,66	259.756,87	387.316,18
15-Urbanismo	1.073.972,47	1.451.889,97	1.272.716,31	2.437.246,08	1.550.000,63
16-Habitação	-	201.862,40	15.310,10	-	-
17-Saneamento	-	192.286,08	268.667,80	375.945,48	382.135,43
18-Gestão Ambiental	-	-	-	-	69.799,77
20-Agricultura	2.177.803,83	2.697.959,60	2.320.776,12	2.803.204,95	4.426.200,79
22-Indústria	30.630,00	-	-	187.640,00	241.000,00
23-Comércio e Serviços	464.993,18	-	258.234,02	118.197,40	103.800,00
26-Transporte	1.706.678,47	1.490.758,98	1.414.569,15	1.890.301,71	3.883.437,39
27-Desporto e Lazer	428.279,98	495.179,61	615.194,10	874.637,34	406.372,27
28-Encargos Especiais	141.820,51	242.064,74	271.877,62	329.735,57	367.719,12
TOTAL DA DESPESA REALIZADA	19.499.158,87	22.016.948,86	23.177.691,13	26.418.774,49	30.281.639,83

Fonte: Demonstrativos do Balanço Geral consolidado – Sistema e-Sfinge.

No quadro a seguir, demonstra-se a apuração das receitas decorrente de impostos, informação utilizada no cálculo dos limites com saúde e educação.

Quadro 08 – Apuração da Receita com Impostos: 2021

RECEITAS COM IMPOSTOS (incluídas as transferências de impostos)	Valor (R\$)	%
Imposto Predial e Territorial Urbano	389.777,38	1,54
Imposto sobre Serviços de Qualquer Natureza	1.029.001,59	4,08
Imposto sobre a Renda e Proventos de qualquer Natureza	613.617,63	2,43
Imposto s/Transmissão Inter vivos de Bens Imóveis e Direitos Reais sobre Bens Imóveis	514.153,40	2,04
Cota-Parte do ICMS	11.081.369,86	43,89
Cota-Parte do IPVA	1.163.448,23	4,61
Cota-Parte do IPI sobre Exportação	154.923,37	0,61
Cota-Parte do FPM	9.464.152,66	37,49
Cota-Parte do FPM (1%, entregue no mês de julho) - art. 159, I, alínea “e” da C.F. e Emenda Constitucional nº 84, de 2014	366.434,97	1,45
Cota-Parte do FPM (1%, entregue no mês de dezembro) - art. 159, I, alínea “d” da C.F.	414.825,36	1,64
Cota-Parte do ITR	13.661,20	0,05
Receita de Dívida Ativa Proveniente de Impostos	26.377,25	0,10

RECEITAS COM IMPOSTOS (incluídas as transferências de impostos)	Valor (R\$)	%
Receita de Multas e Juros provenientes de impostos, inclusive da dívida ativa decorrente de impostos	13.551,68	0,05
TOTAL DA RECEITA COM IMPOSTOS (Base de cálculo para a Educação)	25.245.294,58	100,00
(-) Cota-Parte do FPM (1%, entregue no mês de julho) - art. 159, I, alínea “e” da C.F. e Emenda Constitucional nº 84, de 2014	366.434,97	
(-) Cota-Parte do FPM(1%, entregue no mês de dezembro) - art. 159, I, alínea “d” da C.F.	414.825,36	
TOTAL DA RECEITA COM IMPOSTOS (Base de cálculo para a Saúde)	24.464.034,25	100,00

Fonte: Demonstrativos do Balanço Geral consolidado – Sistema e-Sfinge.

O ingresso de recursos provenientes de impostos tem importância na gestão orçamentária municipal, eis que serve como denominador dos percentuais mínimos de aplicação em saúde e educação.

Da mesma forma, o total da Receita Corrente Líquida (RCL), demonstrado no quadro seguinte, serve como parâmetro para o cálculo dos percentuais máximos das despesas de pessoal estabelecidos na Lei de Responsabilidade Fiscal.

Quadro 09 – Apuração da Receita Corrente Líquida: 2021

DEMONSTRATIVO DA RECEITA CORRENTE LÍQUIDA DO MUNICÍPIO	Valor (R\$)
Receitas Correntes Arrecadadas	33.466.806,81
(-) Dedução das receitas para formação do FUNDEB	4.375.530,62
TOTAL DA RECEITA CORRENTE LÍQUIDA	29.091.276,19

Fonte: Demonstrativos do Balanço Geral consolidado – Sistema e-Sfinge.

O valor das transferências correntes obrigatórias da União relativas às emendas individuais e de bancada, bem como as emendas impositivas transferidas pelo Estado, serão excluídos do cálculo da Receita Corrente Líquida para fins de aplicação dos limites de despesas com pessoal (Item 5.3, deste Relatório), conforme determinam os artigos 166, § 16, e 166-A, § 1º, da Constituição Federal.

Quadro 09-A – Apuração da Receita Corrente Líquida Ajustada

TOTAL DA RECEITA CORRENTE LÍQUIDA	29.091.276,19
(-) Transferências correntes obrigatórias da União relativas às emendas individuais (art. 166 da CF, §9º e §11)	403.872,74
(-) Transferências decorrentes das emendas parlamentares impositivas (art.166-A CF/88 c/c §9º do art. 120 da Constituição Estadual/SC)	10.497,81

RECEITA CORRENTE LÍQUIDA AJUSTADA PARA CÁLCULO DOS LIMITES DE ENDIVIDAMENTO	28.676.905,64
(-) Transferências obrigatórias da União relativas às emendas de bancada (art. 166, § 12 e §20, da CF)	100.000,00
RECEITA CORRENTE LÍQUIDA AJUSTADA (para fins de verificação do limite do gasto de pessoal – Item 5.3 deste Relatório)	28.576.905,64

*Fonte: Demonstrativos do Balanço Geral consolidado – Sistema e-Sfinge e links abaixo.

https://tesourotransparente.gov.br/publicacoes/demonstrativo-relativo-as-emendas-parlamentares-individuais-para-df-estados-e-municipios/2021/114?ano_selecionado=2021

https://www.sef.sc.gov.br/servicos/assunto/88/Emendas_Parlamentares_Estaduais

Quadro 10 – Relação Percentual entre Receitas e Despesas Correntes (art. 167-A, da CF)

Descrição	Valor (R\$)
Receita corrente consolidada, inclusive intraorçamentária	29.091.276,19
(+/-) Ajustes na Receita corrente consolidada	0,00
Total da Receita corrente consolidada, inclusive intraorçamentária (1)	29.091.276,19
Despesa corrente liquidada e RP não processados, consolidado, inclusive intraorçamentária	25.504.901,46
(+/-) Ajustes na Despesa corrente liquidada e RP não processados	0,00
Total da Despesa corrente liquidada e RP não processados, consolidado, inclusive intraorçamentária (2)	25.504.901,46
% entre despesas e receitas correntes(2/1)	87,67

No período de 12 (doze) meses, posição de janeiro a dezembro de 2021, a relação entre despesas correntes e receitas correntes atingiu o percentual de **87,67%**, não superando 95%. O Município não se enquadra na hipótese das vedações de que trata o art. 167-A da Constituição Federal, **cumprindo**, portanto, o referido dispositivo constitucional.

4. ANÁLISE DA GESTÃO PATRIMONIAL E FINANCEIRA

A análise compreendida neste capítulo consiste em demonstrar a situação patrimonial existente ao final do exercício, em contraposição à situação existente no final do exercício anterior; discriminando especificamente a variação da situação financeira do Município e sua capacidade de pagamento de curto prazo.

4.1. Situação Patrimonial

A situação patrimonial do Município está assim demonstrada:

Quadro 11 – Balanço Patrimonial do Município de Caibi (em Reais): 2021

ATIVO	2020	2021	PASSIVO	2020	2021
ATIVO CIRCULANTE	3.386.839,53	6.255.406,45	PASSIVO CIRCULANTE	860.697,01	1.181.326,42
<u>Caixa e Equivalentes de Caixa</u>	3.174.920,64	5.468.432,88	Obrigações Trabalhistas, Prev Curto Prazo	845.697,01	1.125.360,83
<u>Créditos a Curto Prazo</u>	73.394,55	136.288,12	Fornecedores e Contas a Pag	15.000,00	45.558,99
Créditos Tributários a Receber	73.394,55	135.741,37	Demais Obrigações a Curto Prazo	-	10.406,60
Empréstimos e Financiamentos concedidos	-	546,75			
<u>Demais Créditos e Valores a Curto Prazo</u>	4.030,00	508.206,56			
<u>Estoques</u>	111.537,32	121.166,04			
<u>Variação Patrimoniais Diminutivas Pagas Antecipadamente</u>	22.957,02	21.312,85			
<u>Ativo Não Circulante Mantido para Venda</u>	-	-			
ATIVO NÃO CIRCULANTE	25.728.234,46	27.916.031,91	PASSIVO NÃO CIRCULANTE	36.166,25	70.901,08
<u>Ativo Realizável a Longo Prazo</u>	297.655,22	282.842,65	Resultado Diferido	36.166,25	70.901,08
Créditos a Longo Prazo	297.655,22	282.842,65			
Empréstimos e Financiamentos Concedidos	7.710,07	7.710,07	TOTAL DO PASSIVO	896.863,26	1.252.227,50
Dívida Ativa Tributária	304.913,25	289.360,69			
Dívida Ativa Não Tributária	17.247,90	17.987,89			
(-) Ajuste de Perdas de Créditos a Longo Prazo	-32.216,00	-32.216,00			
<u>Imobilizado</u>	25.430.579,24	27.633.189,26			
Bens Móveis	7.715.252,32	8.953.814,08			
(-) Depreciação, exaustão e amortizações acumuladas - Bens Móveis)	-1.782.533,61	-2.222.229,81			
Bens Imóveis	19.887.159,72	21.413.456,86	PATRIMÔNIO LIQUIDO	28.218.210,73	32.919.210,86
(-) Depreciação, exaustão e amortizações acumuladas Imóveis	-389.299,19	-511.851,87	Resultados Acumulados	28.218.210,73	32.919.210,86
			Resultado do Exercício	1.853.237,52	4.701.000,13
			Resultado de Exercícios Anteriores	26.372.675,02	28.225.912,54
			Ajustes de exercícios anteriores	-7.701,81	-7.701,81
TOTAL	29.115.073,99	34.171.438,36	TOTAL	29.115.073,99	34.171.438,36

Fonte: Demonstrativos do Balanço Geral consolidado – Sistema e-Sfinge.

4.2. Análise do resultado financeiro

Dentre os componentes patrimoniais é relevante no processo de análise das contas municipais, para fins de emissão do parecer prévio, a verificação da evolução do patrimônio financeiro e, sobretudo, a apuração da situação financeira no final do exercício, eis que a existência de passivos financeiros superiores a ativos financeiros revela restrições na capacidade de pagamento do Município frente às suas obrigações financeiras de curto prazo.

O confronto entre o Ativo Financeiro e o Passivo Financeiro do exercício encerrado resulta em Superávit Financeiro de **R\$ 2.413.517,22** e a sua correlação demonstra que para cada R\$ 1,00 (um real) de recursos financeiros existentes, o Município possui **R\$ 0,56** de dívida de curto prazo.

Em relação ao exercício anterior, ocorreu variação positiva de **R\$ 275.487,36** passando de um Superávit de R\$ 2.138.029,86 para um Superávit de **R\$ 2.413.517,22**.

Registre-se que a Prefeitura apresentou um Superávit de **R\$ 892.176,90**.

Dessa forma, a variação do patrimônio financeiro do Município durante o exercício é demonstrada no quadro seguinte:

Quadro 12 – Variação do patrimônio financeiro do Município (em Reais) – 2020 - 2021

Grupo Patrimonial	Saldo inicial	Saldo final	Varição
Ativo Financeiro	3.174.920,64	5.468.432,88	2.293.512,24
Passivo Financeiro	1.036.890,78	3.054.915,66	2.018.024,88
Saldo Patrimonial Financeiro	2.138.029,86	2.413.517,22	275.487,36

Fonte: Demonstrativos do Balanço Geral consolidado.

Obs. 1: A divergência entre a variação do patrimônio financeiro e o resultado da execução orçamentária, no montante de R\$ 195.000,00, refere-se ao cancelamento de Restos a Pagar Não Processados.

4.2.1. Análise do resultado financeiro por especificação de fontes de recursos

A situação financeira analisada neste item tem como objetivo demonstrar o confronto entre os recursos financeiros e as respectivas obrigações financeiras, segregadas por vínculo de recurso.

Referida análise atende ao que determina o artigo 8º, 50, I da Lei de Responsabilidade Fiscal – LRF, ou seja, vincular os recursos a sua disponibilidade específica.

Para o cálculo utilizou-se os seguintes critérios:

a) FR – Fonte de Recursos: refere-se à discriminação das especificações das fontes de recursos, conforme tabela de destinação de receita deste Tribunal de Contas;

b) Disponibilidade de Caixa Bruta: constitui-se dos saldos recursos financeiros (caixa, bancos, aplicações financeiras e outras disponibilidades financeiras) em 31/12/2021, segregados por especificações de fontes de recursos;

c) Obrigações financeiras: representa os valores, igualmente por disponibilidade de fontes de recursos, dos depósitos de terceiros e resultantes de consignações, cauções, outros depósitos de diversas origens e dos restos a pagar, sendo que, este último refere-se às despesas empenhadas, liquidadas ou não, e que estão pendentes de pagamento.

Ressalta-se, todavia, que em razão da análise técnica decorrente de auditorias, levantamentos, ofícios circulares encaminhados aos jurisdicionados, entre outros instrumentos de verificações, poderá haver ajustes na disponibilidade de caixa e nas obrigações financeiras apresentadas pelo ente.

d) Disponibilidade de Caixa líquida/resultado financeiro: evidencia o resultado financeiro por especificações de fontes de recursos, apurado entre o confronto dos recursos financeiros e as obrigações financeiras, levando-se em consideração os possíveis ajustes.

No tocante à Câmara Municipal, ao Fundo Reequip. Corpo de Bombeiros (FUNREBOM), ao Samae - Serviço Autônomo Municipal de Água e Esgoto, às Autarquias e às Empresas Públicas, suas disponibilidades de caixa serão consideradas como recursos vinculados, mesmo que registradas contabilmente com especificação de Fonte de Recursos 00 - recursos ordinários. O mesmo procedimento será adotado com relação às obrigações financeiras.

A seguir, expõe-se resumo da situação constatada do Município de Caibi, sendo que no Apêndice, deste Relatório, encontra-se o cálculo de forma detalhada.

Quadro 13 – Demonstrativo do Resultado Financeiro por especificações de Fonte de Recurso

FORTE DE RECURSOS	DISPONIBILIDADE DE CAIXA LÍQUIDA / INSUFICIÊNCIA FINANCEIRA	Superávit / Déficit
RECURSOS VINCULADOS		
00 - Recursos Ordinários	0,00	SUPERAVIT
01- Receitas e Transferências de Impostos - Educação	1.364.670,59	SUPERAVIT
02 - Receitas e Transferências de Impostos - Saúde	-295.461,03	DÉFICIT
03 - Contribuição para Fundo Previdenciário do Regime Próprio de Previdência Social – RPPS (patronal, servidores e compensação financeira)	0,00	SUPERAVIT

FORTE DE RECURSOS	DISPONIBILIDADE DE CAIXA LÍQUIDA / INSUFICIÊNCIA FINANCEIRA	Superávit / Déficit
04 - Contribuição para Fundo Financeiro do Regime Próprio de Previdência Social – RPPS (patronal, servidores e compensação financeira)	0,00	SUPERAVIT
05 - Aporte para Cobertura de Déficit Atuarial ao RPPS	0,00	SUPERAVIT
06 - Recursos Diretamente Arrecadados pela Administração Indireta e Fundos	0,00	SUPERAVIT
07 - Contribuição de Intervenção no Domínio Econômico - CIDE	0,00	SUPERAVIT
08 - Contribuição para o Custeio dos Serviços de Iluminação Pública - COSIP	8.261,90	SUPERAVIT
09 - FIA Imposto de Renda	90.774,98	SUPERAVIT
10 - Convênio de Trânsito - Militar	15.303,72	SUPERAVIT
11 - Convênio de Trânsito - Civil	7.789,77	SUPERAVIT
12 - Convênio de Trânsito - Prefeitura	15.525,94	SUPERAVIT
18 - Transferências do FUNDEB - (aplicação na remuneração dos profissionais do Magistério da Educação Básica em efetivo exercício) - R\$ 25.823,34	25.823,34	SUPERAVIT
19 - Transferências do FUNDEB - (aplicação em outras despesas da Educação Básica) - R\$ 0,00		
20 - Transferências da complementação da União ao Fundeb - VAAT		
31 - Transferências de Convênios – União/Assistência Social	0,00	SUPERAVIT
32 - Transferências de Convênios – União/Educação	0,00	SUPERAVIT
33 - Transferências de Convênios – União/Saúde	0,00	SUPERAVIT
34 - Transferências de Convênios – União/Outros (não relacionados à educação/saúde/assistência social)	2.247,39	SUPERAVIT
35 - Transferências do Sistema Único de Assistência Social – SUAS/União	3.361,89	SUPERAVIT
36 - Salário-Educação	160.599,36	SUPERAVIT
37 - Outras Transferências do Fundo Nacional de Desenvolvimento da Educação – FNDE (não repassadas por meio de convênios)	0,00	SUPERAVIT
38 - Transferências do Sistema Único de Saúde – SUS/União	1.055.845,43	SUPERAVIT
39 - Fundo Especial do Petróleo e Transferências Decorrentes de Compensação Financeira pela Exploração de Recursos Naturais	0,00	SUPERAVIT
40 - Royalties de Petróleo – Educação - Lei nº 12.858/2013	0,00	SUPERAVIT
41 - Royalties de Petróleo – Saúde - Lei nº 12.858/2013	0,00	SUPERAVIT
42 - Outras Transferências Legais e Constitucionais – União	1.410,88	SUPERAVIT
43 - Recursos do Programa Nacional de Alimentação Escolar – PNAE	0,00	SUPERAVIT
44 - Recursos do Programa Nacional de Apoio ao Transporte Escolar – PNATE	22.205,94	SUPERAVIT
45 - Recursos do Programa Dinheiro Direto na Escola – PDDE	0,00	SUPERAVIT
46 – Receita pela prestação de serviços educacionais	0,00	SUPERAVIT
50 - Cessão Onerosa – Lei nº 13.885/2019	0,00	SUPERAVIT
51 - COVID-19 - Recursos relativos à suspensão de pagamento de dívidas com a União (LC 173/2020 - Art. 2º, § 5º)	0,00	SUPERAVIT
52 - COVID-19 - Recursos transferidos da União destinados a ações de Saúde e Assistência social (LC 173/2020 - Art. 5º, I-b)	0,00	SUPERAVIT
53 - COVID-19 - Recursos transferidos da União sem destinação específica (LC 173/2020 - Art. 5º, II-b)	0,00	SUPERAVIT

FORTE DE RECURSOS	DISPONIBILIDADE DE CAIXA LÍQUIDA / INSUFICIÊNCIA FINANCEIRA	Superávit / Déficit
61 - Transferências de Convênios – Estado/Assistência Social	0,00	SUPERAVIT
62 - Transferências de Convênios – Estado/Educação	1.770,40	SUPERAVIT
63 - Transferências de Convênios – Estado/Saúde	160.360,71	SUPERAVIT
64 - Transferências de Convênios – Estado/Outros (não relacionados à educação/saúde/assistência social)	-171.757,95	DÉFICIT
65 - Transferências do Sistema Único de Assistência Social – SUAS/Estado	3.965,60	SUPERAVIT
66 - Transferências Legais e Constitucionais do Estado para o Desenvolvimento da Educação	0,00	SUPERAVIT
67 - Transferências do Sistema Único de Saúde – SUS/Estado	-249.249,82	DÉFICIT
68 - Outras Transferências Legais e Constitucionais - Estado	0,00	SUPERAVIT
75 – Taxa de Administração do RPPS	0,00	SUPERAVIT
76 - Emendas Parlamentares Individuais - Transferência especial (Inciso I do art. 1º EC 105/2019)	3.645,12	SUPERAVIT
77 - Emendas de bancada de Parlamentares (EC nº 100/2019)	100.000,00	SUPERAVIT
78 - Emendas Parlamentares Individuais - Transferência com finalidade definida (Inciso II do art. 1º EC 105/2019)	420.438,93	SUPERAVIT
79 - Emendas Parlamentares Impositivas – Transferências do Estado	60.510,86	SUPERAVIT
80 - Outras Especificações	0,00	SUPERAVIT
81 - Operações de Crédito Internas para Programas da Educação Básica	0,00	SUPERAVIT
82 - Operações de Crédito Internas para Programas de Saúde	0,00	SUPERAVIT
83 - Operações de Crédito Internas - Outros Programas	0,00	SUPERAVIT
84 - Operações de Crédito Externas para Programas da Educação Básica	0,00	SUPERAVIT
85 - Operações de Crédito Externas para Programas de Saúde	0,00	SUPERAVIT
86 - Operações de Crédito Externas - Outros Programas	0,00	SUPERAVIT
87 - Alienações de Bens destinados a Programas da Educação Básica	0,00	SUPERAVIT
88 - Alienações de Bens destinados a Programas de Saúde	0,00	SUPERAVIT
89 - Alienações de Bens destinados a Outros Programas	0,00	SUPERAVIT
93 - Outras Receitas Não-Primárias	0,00	SUPERAVIT
95 - Antecipação de Depósitos Judiciais	0,00	SUPERAVIT
TOTAL RECURSOS VINCULADOS	2.808.043,95	
00 - Recursos Ordinários	-394.526,73	DÉFICIT
TOTAL RECURSOS NÃO VINCULADOS	-394.526,73	

Fonte: e-Sfinge

4.3. Análise da evolução patrimonial e financeira

A presente análise está baseada na demonstração de quocientes e/ou índices, os quais podem ser definidos como números comparáveis obtidos a partir da divisão de valores absolutos, destinados a medir componentes patrimoniais, financeiros e orçamentários existentes nas demonstrações contábeis.

Os quocientes escolhidos para viabilizar a análise da evolução patrimonial e financeira do Município, nos últimos cinco anos, estão dispostos no quadro a seguir, com a devida memória de cálculo:

Quadro 14 – Quocientes de Situação Patrimonial e Financeira – 2017 – 2021

ITENS / ANO	2017	2018	2019	2020	2021
1 Despesa Executada	19.499.158,87	22.016.948,86	23.177.691,13	26.418.774,49	30.281.639,83
2 Restos a Pagar	487.480,03	183.108,65	193.320,00	1.036.890,78	3.044.509,06
3 Ativo Financeiro*	1.124.843,75	1.129.748,72	1.454.709,90	3.174.920,64	5.468.432,88
4 Passivo Financeiro*	487.480,03	183.108,65	193.320,00	1.036.890,78	3.054.915,66
5 Ativo Real	28.035.627,12	26.418.988,73	26.436.584,01	29.115.073,99	34.171.438,36
6 Passivo Real	861.382,52	381.976,99	257.228,99	1.918.754,04	4.251.177,57
QUOCIENTES	2017	2018	2019	2020	2021
Resultado Patrimonial (5÷6)	32,55	69,16	102,77	15,17	8,04
Situação Financeira (3÷4)	2,31	6,17	7,52	3,06	1,79
Restos a Pagar (2÷1)*100	2,50	0,83	0,83	3,92	10,05

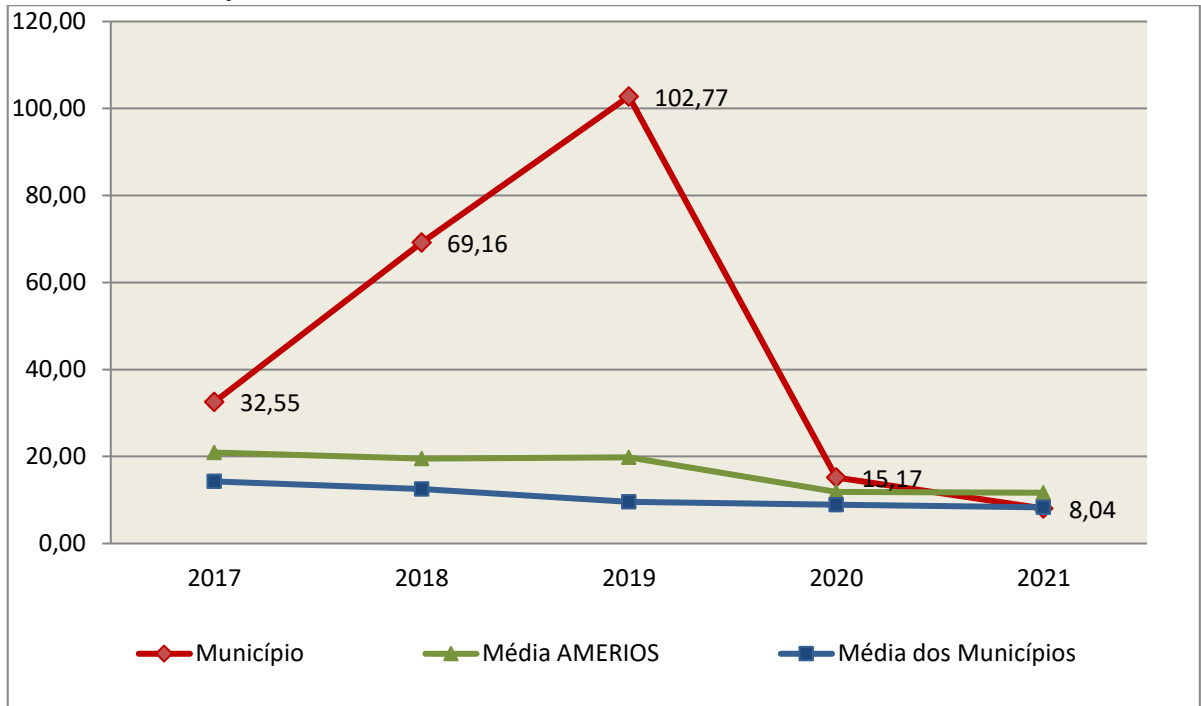
Fonte: Demonstrativos do Balanço Geral consolidado.

* Consideram-se os ajustes, quando houver.

O Quociente do Resultado Patrimonial é resultante da relação entre o Ativo Real e o Passivo Real.

Não há um parâmetro mínimo definido, mas se o resultado deste quociente apresentar-se inferior a 1,00 será indicativo da existência de dívidas (curto e longo prazo) sem ativos suficientes para cobri-las.

Gráfico 09 –Evolução do Quociente de Resultado Patrimonial: 2017 – 2021



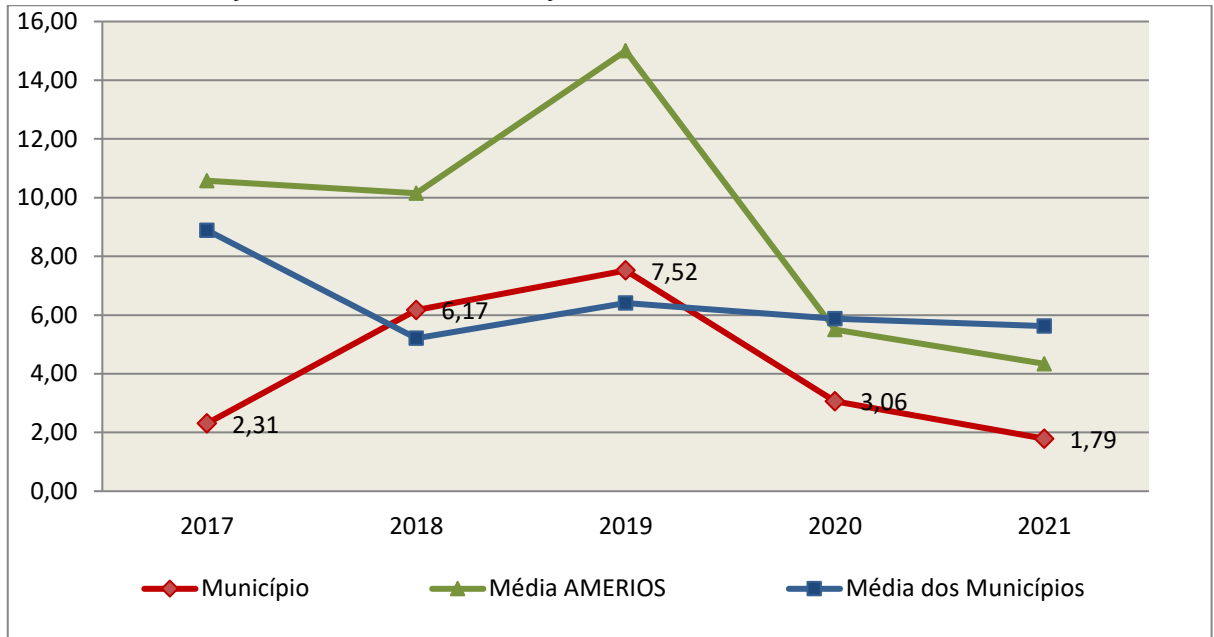
Fonte: Demonstrativos do Balanço Geral consolidado – Sistema e-Sfinge.

Como demonstra o gráfico anterior, no final do exercício de 2021 o Ativo Real apresenta-se **8,04** vezes maior que o Passivo Real (dívidas).

O Quociente da Situação Financeira é resultante da relação entre o Ativo Financeiro e o Passivo Financeiro, demonstrando a capacidade de pagamento de curto prazo do Município.

O ideal é que esse quociente apresente valor maior que 1,00, pois assim indicará que as obrigações financeiras de curto prazo podem ser cobertas pelos ativos financeiros do Município.

Gráfico 10 – Evolução do Quociente da Situação Financeira: 2017 – 2021



Fonte: Demonstrativos do Balanço Geral consolidado – Sistema e-Sfinge.

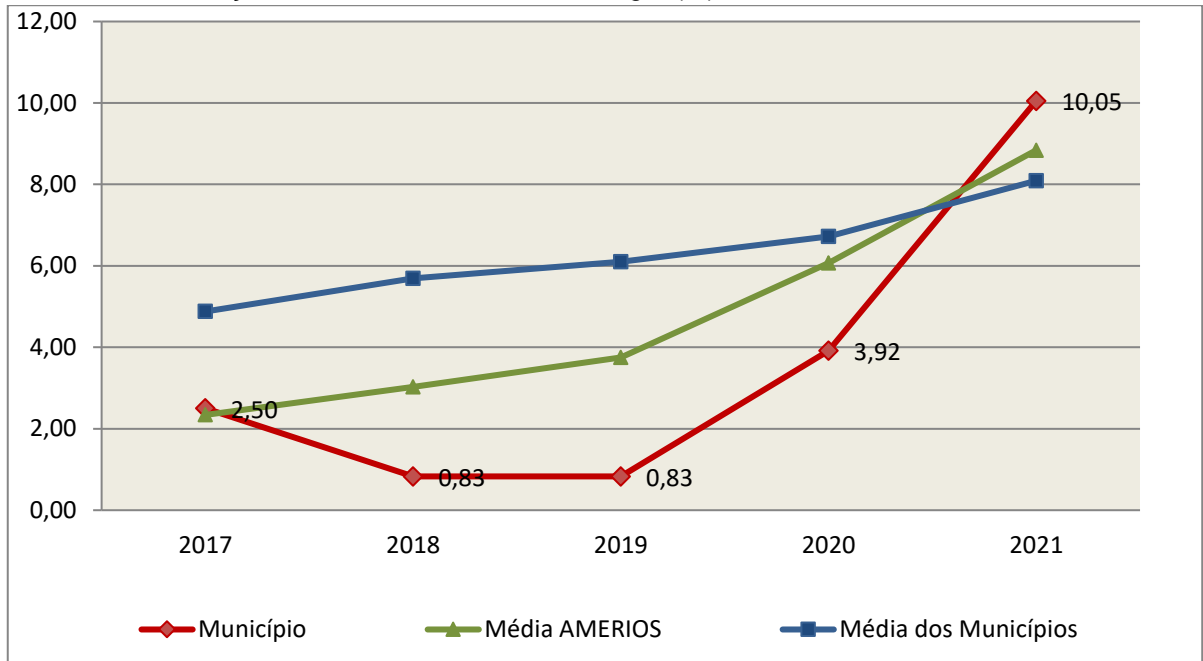
Como demonstra o gráfico, a situação financeira do Município apresenta-se Superavitária, sendo que no final do exercício de 2021 o Ativo Financeiro representa **1,79** vezes o valor do Passivo Financeiro.

O Quociente de Restos a Pagar (processados e não processados) expressa em termos percentuais à relação entre o saldo final dos restos a pagar e o total da Despesa Orçamentária.

Quanto menor esse quociente, menos comprometida será a gestão orçamentária e o fluxo financeiro do Município. Aumentos significativos deste quociente podem indicar que o Município não está conseguindo pagar no exercício as despesas que nele empenhou.

A situação apresentada pelo Município de Caibi é demonstrada no gráfico a seguir:

Gráfico 11 – Evolução do Quociente de Restos a Pagar (%): 2017 – 2021



Fonte: Demonstrativos do Balanço Geral consolidado – Sistema e-Sfinge.

Verifica-se no gráfico anterior que o saldo final de Restos a Pagar corresponde a **10,05%** da despesa orçamentária do exercício.

5. ANÁLISE DO CUMPRIMENTO DE LIMITES

O ordenamento vigente estabelece limites mínimos para aplicação de recursos na Educação e Saúde, bem como os limites máximos para despesas com pessoal.

5.1. Saúde

Limite: mínimo de 15% das receitas com impostos, inclusive transferências, de aplicação em Ações e Serviços Públicos de Saúde para o exercício de 2021 – artigo 77, III, e § 4º, do Ato das Disposições Constitucionais Transitórias - ADCT.

Constatou-se que o Município aplicou o montante de **R\$ 4.272.444,36** em gastos com Ações e Serviços Públicos de Saúde, o que corresponde a **17,46%** da receita proveniente de impostos, sendo aplicado A MAIOR o valor de **R\$ 602.839,22**, representando **2,46%** do mesmo parâmetro, **CUMPRINDO** o disposto no artigo 77, III, e § 4º, do Ato das Disposições Constitucionais Transitórias - ADCT.

A apuração das despesas com Ações e Serviços Públicos de Saúde, pode ser demonstrada da seguinte forma:

Quadro 15 – Apuração das Despesas com Ações e Serviços Públicos de Saúde: 2021

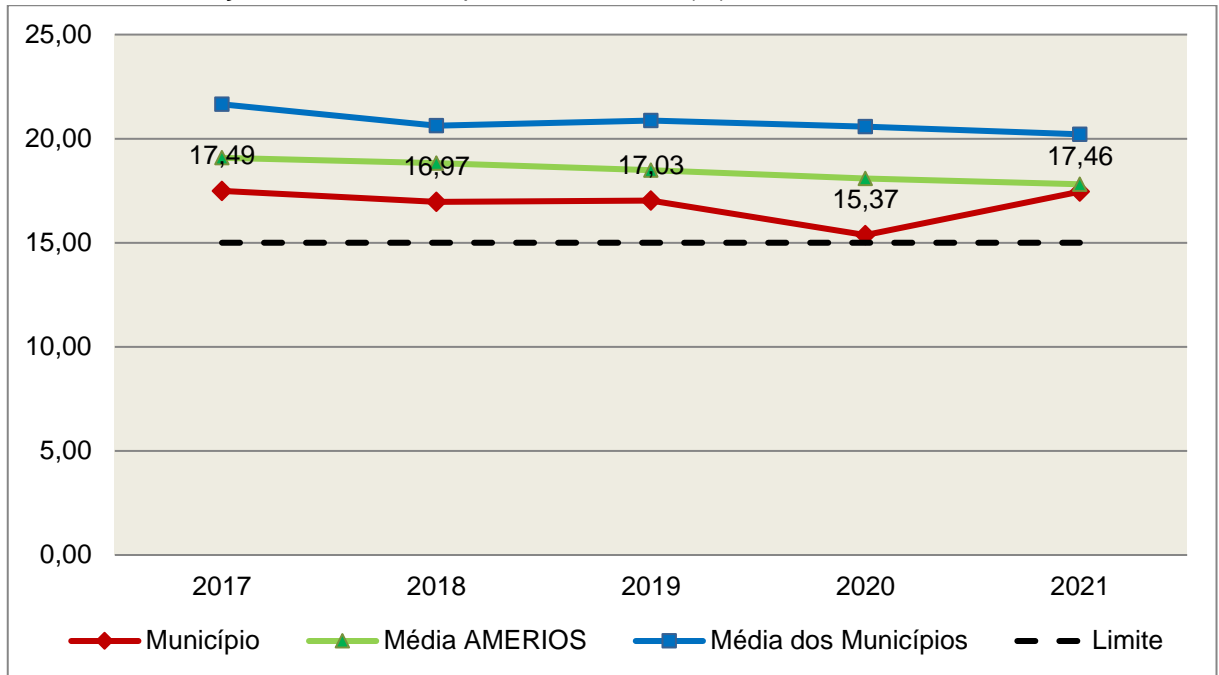
COMPONENTE	VALOR (R\$)	%
Total da Receita com Impostos	24.464.034,25	100,00
Total das Despesas com Ações e Serviços Públicos de Saúde	6.845.985,84	27,98
Atenção Básica	4.622.864,28	18,90
Assistência Hospitalar e Ambulatorial	1.743.051,03	7,12
Suporte Profilático e Terapêutico	442.629,94	1,81
Vigilância Sanitária	22.394,80	0,09
Vigilância Epidemiológica	15.045,79	0,06
(-) Total das Deduções com Ações e Serviços Públicos de Saúde*	2.573.541,48	10,52
Total das Despesas para Efeito do Cálculo	4.272.444,36	17,46
Valor Mínimo a ser Aplicado	3.669.605,14	15,00
Valor Acima do Limite	602.839,22	2,46

Fonte: Demonstrativos do Balanço Geral consolidado – Sistema e-Sfinge.

*Deduções, incluindo-se os convênios, dispostas nas Informações Complementares deste Relatório.

O gráfico seguinte apresenta a evolução histórica e comparativa da aplicação em Ações e Serviços Públicos de Saúde:

Gráfico 12 –Evolução Histórica e Comparativa da Saúde (%): 2017 – 2021



Fonte: Demonstrativos do Balanço Geral consolidado – Sistema e-Sfinge.

O gráfico anterior demonstra que o Município de Caibi em 2021 aumentou seus gastos com Ações e Serviços Públicos de Saúde, em termos percentuais, quando comparado ao exercício anterior.

5.2. Ensino

5.2.1. Limite de 25% das receitas de impostos e transferências

Limite: mínimo de 25% proveniente de impostos, compreendida a proveniente de transferências, em gastos com Manutenção e Desenvolvimento do Ensino (exercício de 2021) – art. 212 da Constituição Federal.

Apurou-se que o Município aplicou o montante de **R\$ 6.541.101,24** em gastos com manutenção e desenvolvimento do ensino, o que corresponde a **25,91%** da receita proveniente de impostos, sendo aplicado A MAIOR o valor de **R\$ 229.777,59**, representando **0,91%** do mesmo parâmetro, **CUMPRINDO** o disposto no artigo 212 da Constituição Federal.

A apuração das despesas com a Manutenção e Desenvolvimento do Ensino, pode ser demonstrada da seguinte forma:

Quadro 16 – Apuração das Despesas com Manutenção e Desenvolvimento do Ensino: 2021

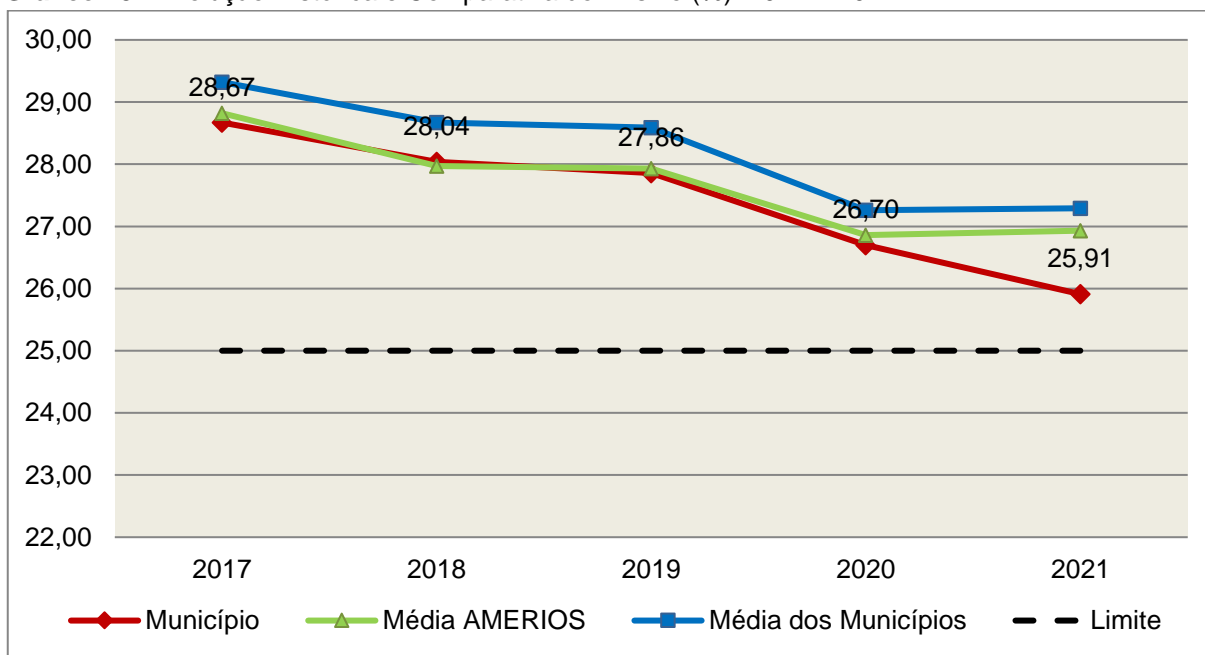
COMPONENTE	VALOR (R\$)	%
Total da Receita com Impostos	25.245.294,58	100,00
Valor Aplicado Educação Infantil	2.756.851,97	10,92
Educação Infantil	2.756.851,97	10,92
Valor Aplicado Ensino Fundamental	2.777.027,49	11,00
Ensino Fundamental	2.777.027,49	11,00
(-) Total das Deduções consideradas para fins de apuração do Limite Constitucional*	-1.007.221,78	-3,99
Total das Despesas para efeito de Cálculo	6.541.101,24	25,91
Valor Mínimo a ser Aplicado	6.311.323,65	25,00
Valor Acima do Limite (25%)	229.777,59	0,91

Fonte: Demonstrativos do Balanço Geral consolidado – Sistema e-Sfinge.

*Deduções, incluindo-se os convênios, dispostas nas Informações Complementares deste Relatório.

O gráfico seguinte apresenta a evolução histórica e comparativa da aplicação em Manutenção e Desenvolvimento do Ensino:

Gráfico 13 –Evolução Histórica e Comparativa do Ensino (%): 2017 – 2021



Fonte: Demonstrativos do Balanço Geral consolidado – Sistema e-Sfinge.

O gráfico anterior demonstra que o Município de Caibi em 2021 reduziu seus gastos com Manutenção e Desenvolvimento do Ensino, em termos percentuais, quando comparado ao exercício anterior.

5.2.2. FUNDEB

Limite 1: mínimo de 70% dos recursos oriundos do FUNDEB na remuneração dos profissionais da educação básica em efetivo exercício – art. 212-A, XI, da Constituição Federal c/c art. 26 da Lei nº 14.113/2020.

Verificou-se que o Município aplicou o valor de **R\$ 2.912.340,22**, equivalendo a **99,11%** dos recursos oriundos do FUNDEB, em gastos com a remuneração dos profissionais da educação básica em efetivo exercício, **CUMPRINDO** o estabelecido no artigo 212-A, XI, da Constituição Federal e artigo 26 da Lei nº 14.113/2020.

A apuração das despesas com profissionais da educação básica em efetivo exercício pode ser demonstrada da seguinte forma:

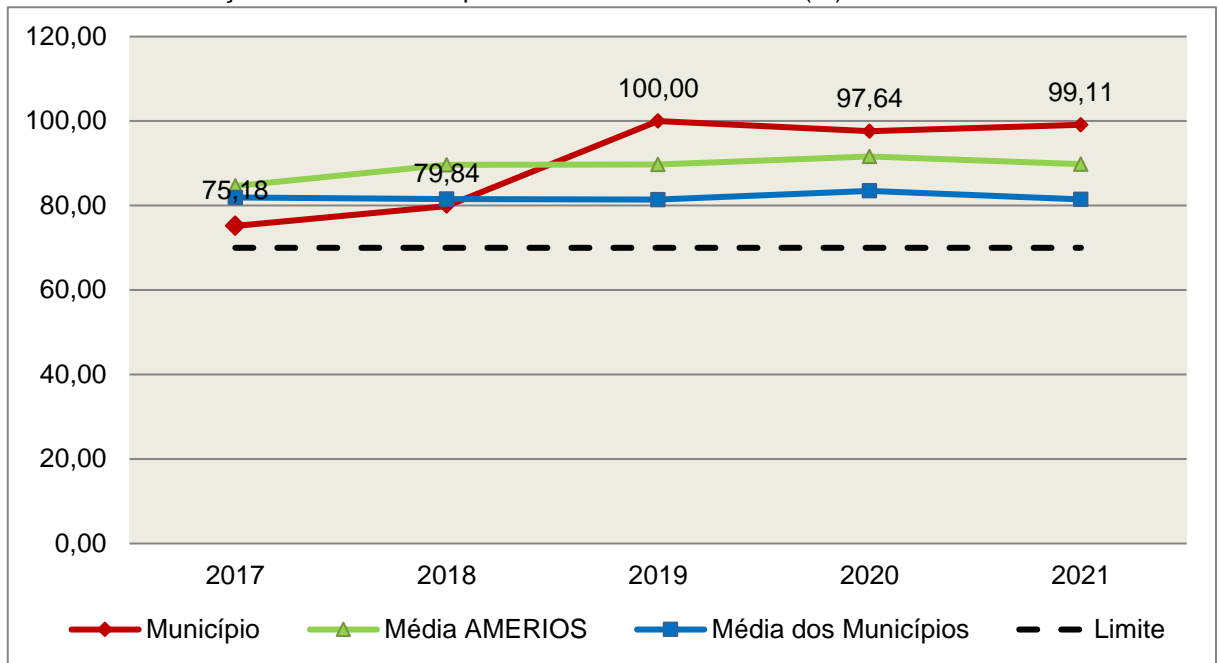
Quadro 17 – Apuração das Despesas com Profissionais da educação básica em Efetivo Exercício – FUNDEB: 2021

COMPONENTE	VALOR (R\$)
Transferências do FUNDEB	2.927.824,84
(+) Rendimentos de Aplicações Financeiras das Contas do FUNDEB	10.524,81
Total dos recursos oriundos do FUNDEB	2.938.349,65
70% dos Recursos Oriundos do FUNDEB	2.056.844,76
Despesas com Profissionais da Educação Básica em Efetivo Exercício aplicadas com Recursos do FUNDEB	2.912.340,22
Valor Acima do Limite	855.495,46

Fonte: Demonstrativos do Balanço Geral consolidado – Sistema e-Sfinge.

O gráfico seguinte apresenta a evolução histórica e comparativa da aplicação em despesas com Profissionais da Educação Básica em Efetivo Exercício:

Gráfico 14 –Evolução Histórica e Comparativa – 70% do FUNDEB (%): 2017 – 2021



Fonte: Demonstrativos do Balanço Geral consolidado – Sistema e-Sfinge.

Limite 2: mínimo de 90% dos recursos oriundos do FUNDEB (no exercício financeiro em que forem creditados), em despesas com Manutenção e Desenvolvimento da Educação Básica – artigo 25, da Lei nº 14.113/2020.

Constatou-se que o Município aplicou o valor de **R\$ 2.912.340,22**, equivalendo a **99,11%** dos recursos oriundos do FUNDEB, em despesas com Manutenção e Desenvolvimento da Educação Básica, **CUMPRINDO** o estabelecido no artigo 25, da Lei nº 14.113/2020.

A apuração das despesas com Manutenção e Desenvolvimento da Educação Básica com recursos oriundos do FUNDEB pode ser demonstrada da seguinte forma:

Quadro 17-A – Apuração das Despesas com FUNDEB: 2021

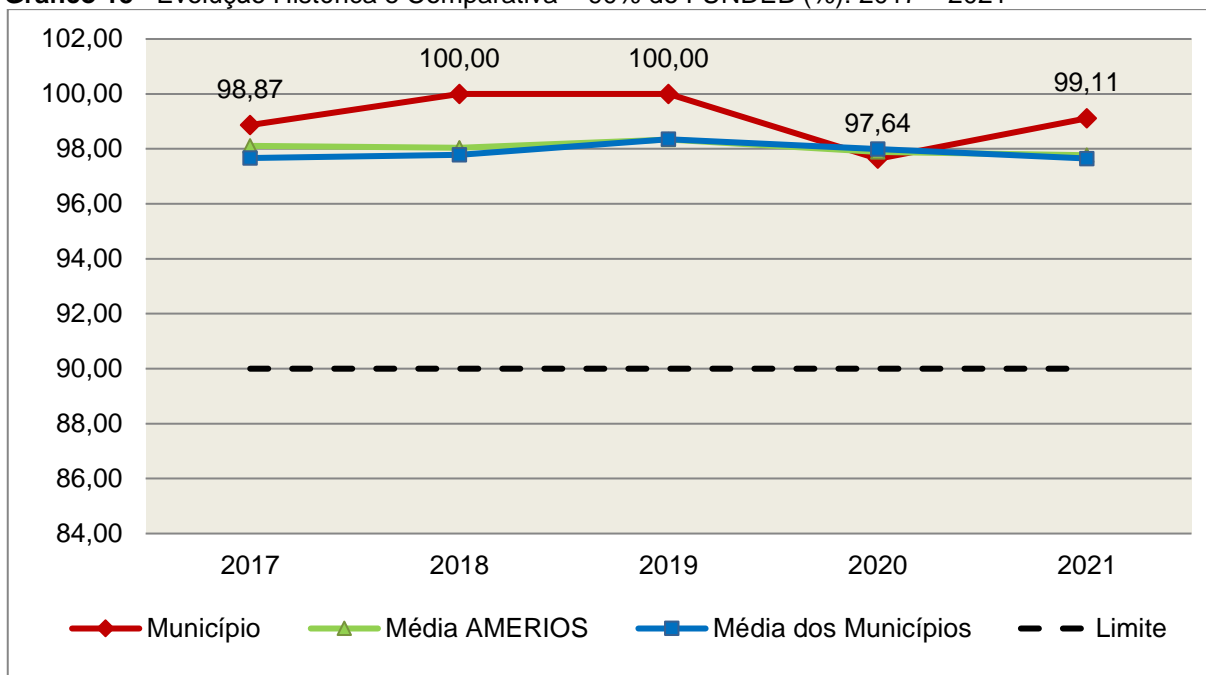
COMPONENTE	VALOR (R\$)
Total dos Recursos Oriundos do FUNDEB	2.938.349,65
90% dos Recursos do FUNDEB	2.644.514,69
Despesas com manutenção e desenvolvimento da educação básica aplicadas no exercício com recursos do FUNDEB *	2.912.340,22
Valor Acima do Limite	267.825,53

Fonte: Demonstrativos do Balanço Geral consolidado e análise técnica.

Obs.: * Apuração efetuada com base na execução orçamentária (despesas empenhadas, liquidadas e pagas e os restos a pagar inscritos no exercício com disponibilidade financeira, considerando-se ainda as possíveis exclusões relativas às despesas impróprias, entre outras).

O gráfico seguinte apresenta a evolução histórica e comparativa da aplicação em Manutenção e Desenvolvimento da Educação Básica com recursos oriundos do FUNDEB:

Gráfico 15 –Evolução Histórica e Comparativa – 90% do FUNDEB (%): 2017 – 2021



Fonte: Demonstrativos do Balanço Geral consolidado – Sistema e-Sfinge.

Limite 3: utilização dos recursos do FUNDEB, no exercício seguinte ao do recebimento e mediante abertura de crédito adicional - artigo 21, § 2º da Lei nº 11.494/2007 c/c o artigo 53 da Lei nº 14.113/2020.

O Município utilizou, no 1º trimestre mediante a abertura de crédito adicional (Anexos da Instrução, Documento 3, fl. 1 e Documento 4, fls. 1 a 3), integralmente o saldo anterior dos recursos do FUNDEB, no valor de **R\$ 56.342,84, CUMPRINDO** o estabelecido no artigo 21, § 2º da Lei nº 11.494/2007.

Obs.: Na apuração do cumprimento da obrigação legal de abertura de crédito adicional para utilização do superávit de recursos do FUNDEB no exercício anterior, foram computados os decretos (crédito adicional) e empenhos (utilização), contendo código de Grupo de Destinação de Recursos de Exercícios Anteriores (3 e/ou 6), com código de Fontes do Fundeb (18 e/ou 19), informados no Sistema e-Sfinge.

Superávit financeiro do FUNDEB em 31/12/2021: No tocante ao controle da utilização dos recursos do FUNDEB para o exercício seguinte apresenta-se o Quadro abaixo:

Quadro 17-B – Controle da utilização de recursos para o exercício subsequente (art. 25, § 3º da Lei nº 14.113/2020)

COMPONENTE	VALOR (R\$)
Saldo Financeiro do FUNDEB em 31/12/2021	28.027,46
(-) Despesas inscritas em Restos a Pagar no exercício e em exercícios anteriores pendentes de pagamento e/ou despesas registradas em DDO no exercício, com disponibilidade dos recursos do FUNDEB	2.204,12
(=) Recursos do FUNDEB que não foram utilizados	25.823,34

Fonte: Dados do Sistema e-Sfinge e análise técnica.

5.3. Limites de gastos com pessoal (LRF)

5.3.1. Limite máximo para os gastos com pessoal do Município

Limite: 60% da Receita Corrente Líquida para os gastos com pessoal do Município – art. 169 da Constituição Federal c/c o art. 19, III da Lei Complementar nº 101/2000 (LRF).

Quadro 18 – Apuração das Despesas com Pessoal do Município: 2021

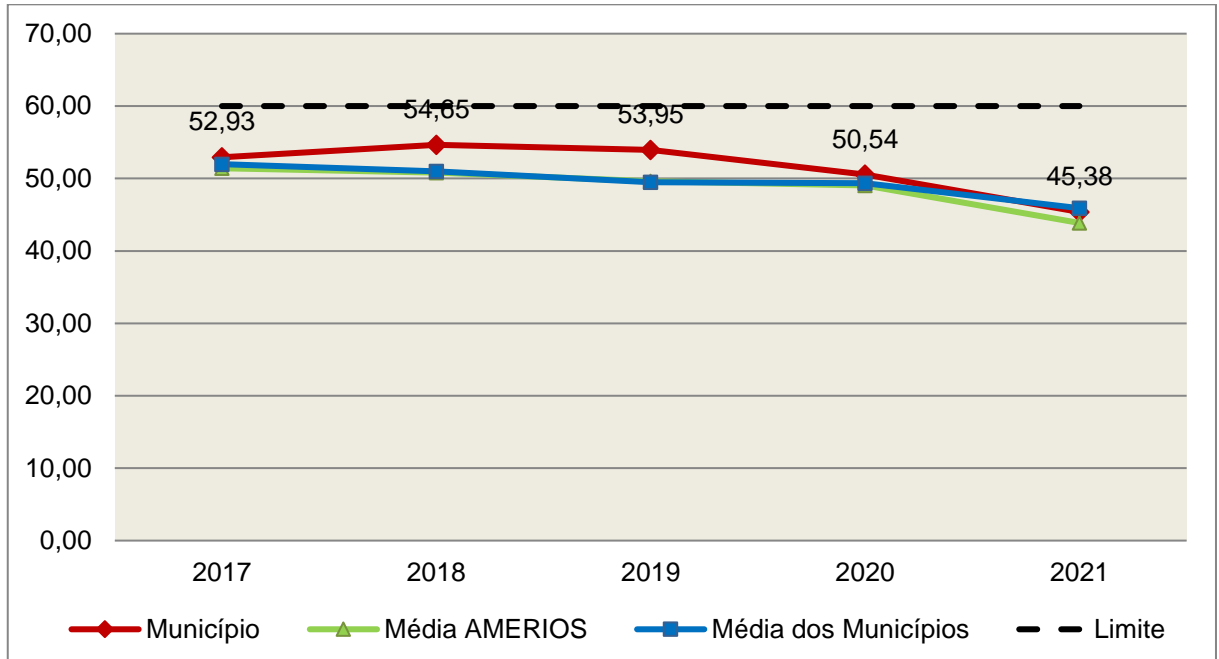
COMPONENTE	VALOR (R\$)	%
TOTAL DA RECEITA CORRENTE LÍQUIDA AJUSTADA	28.576.905,64	100,00
LIMITE DE 60% DA RECEITA CORRENTE LÍQUIDA	17.146.143,38	60,00
Total das Despesas para efeito de Cálculo das Despesas com Pessoal do Poder Executivo	12.332.431,37	43,16
Total das Despesas para efeito de Cálculo das Despesas com Pessoal do Poder Legislativo	634.830,80	2,22
TOTAL DA DESPESA PARA EFEITO DE CÁLCULO DA DESPESA COM PESSOAL DO MUNICÍPIO	12.967.262,17	45,38
Valor Abaixo do Limite (60%)	4.178.881,21	14,62

Fonte: Sistema e-Sfinge/Demonstrativos do Balanço Geral consolidado.

No exercício em exame, o Município gastou **45,38%** do total da receita corrente líquida em despesas com pessoal, **CUMPRINDO** o limite contido no artigo 169 da Constituição Federal, regulamentado pela Lei Complementar nº 101/2000.

O gráfico seguinte apresenta a evolução histórica e comparativa das despesas com pessoal do Município:

Gráfico 16 –Evolução Histórica e Comparativa da Despesa com Pessoal do Município: 2017 – 2021



Fonte: Demonstrativos do Balanço Geral consolidado – Sistema e-Sfinge.

O gráfico anterior mostra a redução dos gastos com pessoal do Município de Caibi, quando comparado ao exercício anterior.

5.3.2. Limite máximo para os gastos com pessoal do Poder Executivo

Limite: 54% da Receita Corrente Líquida para os gastos com pessoal do Poder Executivo (Prefeitura, Fundos, Fundações, Autarquias e Empresas Estatais Dependentes) – Artigo 20, III, 'b' da Lei Complementar nº 101/2000 (LRF).

Quadro 18-A – Apuração das Despesas com Pessoal do Poder Executivo: 2021

COMPONENTE	VALOR (R\$)	%
TOTAL DA RECEITA CORRENTE LÍQUIDA AJUSTADA	28.576.905,64	100,00
LIMITE DE 54% DA RECEITA CORRENTE LÍQUIDA	15.431.529,05	54,00
Total das Despesas com Pessoal do Poder Executivo	12.332.431,37	43,16
Pessoal e Encargos(despesa liquidada)*	12.332.431,37	43,16
Total das Despesas para efeito de Cálculo das Despesas com Pessoal do Poder Executivo	12.332.431,37	43,16
Valor Abaixo do Limite (54%)	3.099.097,68	10,84

Fonte:*Sistema e-Sfinge/⁴Demonstrativos do Balanço Geral consolidado.

** Não foram consideradas as despesas de pessoal classificadas no elemento/subelemento 11.07 (abono de permanência)⁵ 08.01 (auxílio funeral), 08.03 (auxílio natalidade), 08.04 (auxílio creche), 08.55 (auxílio creche)⁶.

*** Composição dos RPNP dispostas nas Informações Complementares deste Relatório.

****Deduções dispostas nas Informações Complementares deste Relatório.

O demonstrativo acima comprova que, no exercício em exame, o Poder Executivo gastou **43,16%** do total da receita corrente líquida em despesas com pessoal, **CUMPRINDO** a norma contida no artigo 20, III, 'b' da Lei Complementar nº 101/2000.

Registra-se que o artigo 15 da Lei Complementar nº 178/2021 instituiu um regime especial para eliminação, em dez anos, a partir do exercício de 2023, do excedente da despesa com pessoal apurado ao final do exercício de 2021.

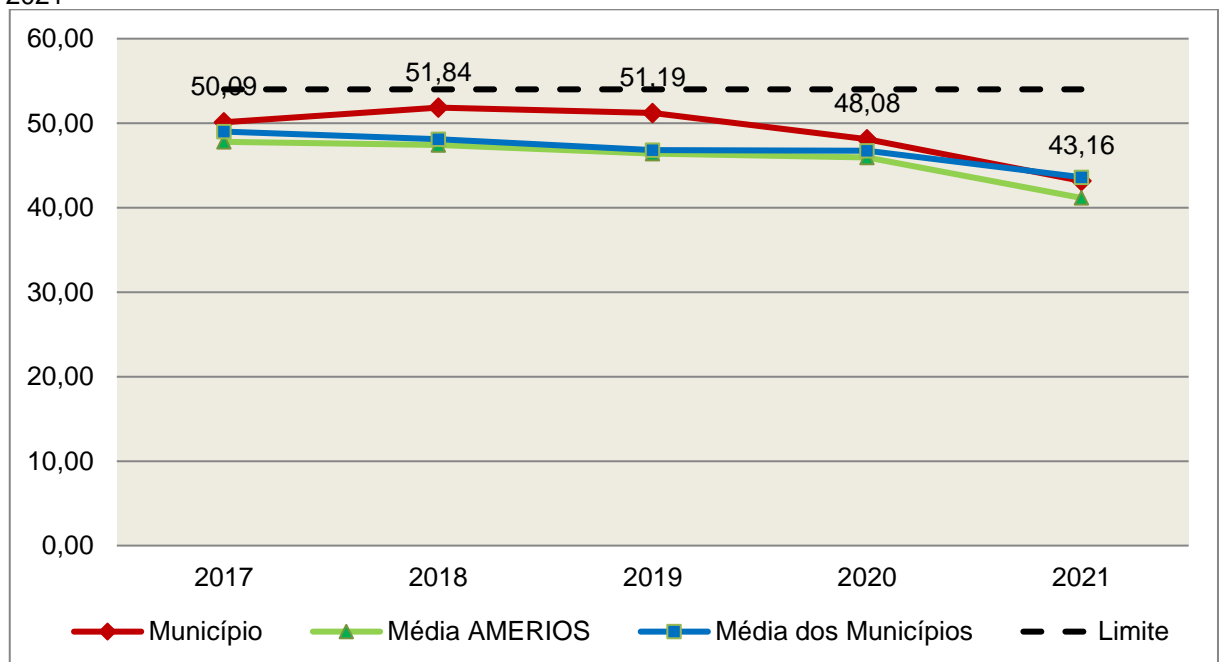
O gráfico seguinte apresenta a evolução histórica e comparativa das despesas com pessoal do Poder Executivo:

4Apuração da Despesa de Pessoal: conforme orientação do Manual dos Demonstrativos Fiscais publicado no endereço <http://www.stn.fazenda.gov.br>

5 Conforme entendimento consignado no Prejulgado 1762 reformado pelo Tribunal Pleno em Sessão de 06/12/2017.

6 Conforme orientação do Manual dos Demonstrativos Fiscais as despesas de natureza indenizatória e os benefícios assistências não serão consideradas na Despesa Bruta de Pessoal.

Gráfico 17 –Evolução Histórica e Comparativa da Despesa com Pessoal do Executivo: 2017 – 2021



Fonte: Demonstrativos do Balanço Geral consolidado – Sistema e-Sfinge.

Da análise do gráfico, verifica-se que os gastos com pessoal do Poder Executivo reduziram, quando comparado ao exercício anterior.

5.3.3. Limite máximo para os gastos com pessoal do Poder Legislativo

Limite: 6% da Receita Corrente Líquida para os gastos com pessoal do Poder Legislativo (Câmara Municipal) – Artigo 20, III, 'a' da Lei Complementar nº 101/2000 (LRF).

Quadro 18-B– Apuração das Despesas com Pessoal do Poder Legislativo: 2021

COMPONENTE	VALOR (R\$)	%
TOTAL DA RECEITA CORRENTE LÍQUIDA AJUSTADA	28.576.905,64	100,00
LIMITE DE 6% DA RECEITA CORRENTE LÍQUIDA	1.714.614,34	6,00
Total das Despesas com Pessoal do Poder Legislativo	634.830,80	2,22
Pessoal e Encargos (despesa liquidada)*	634.830,80	2,22
Total das Despesas para efeito de Cálculo das Despesas com Pessoal do Poder Legislativo	634.830,80	2,22
Valor Abaixo do Limite (6%)	1.079.783,54	3,78

Fonte:*Sistema e-Sfinge/7Demonstrativos do Balanço Geral consolidado.

** Composição dos RPNP dispostas nas Informações Complementares deste Relatório.

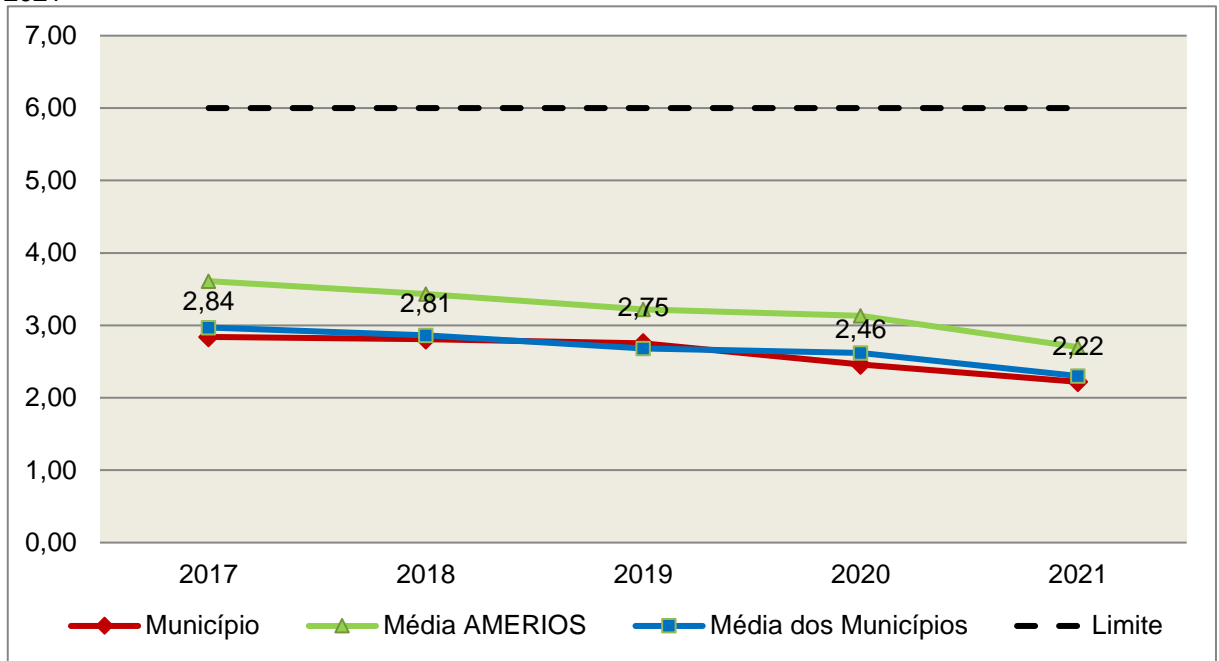
***Deduções dispostas nas Informações Complementares deste Relatório.

O Poder Legislativo gastou, no exercício em exame, **2,22%** do total da receita corrente líquida em despesas com pessoal, **CUMPRINDO** a norma contida no artigo 20, III, 'a' da Lei Complementar nº 101/2000.

O gráfico seguinte apresenta a evolução histórica e comparativa das despesas com pessoal do Poder Legislativo:

7Apuração da Despesa de Pessoal: conforme orientação do Manual dos Demonstrativos Fiscais publicado no endereço <http://www.stn.fazenda.gov.br>

Gráfico 18 –Evolução Histórica e Comparativa da Despesa com Pessoal do Legislativo: 2017 – 2021



Fonte: Demonstrativos do Balanço Geral consolidado – Sistema e-Sfinge.

O estudo evolutivo dos gastos com pessoal da Câmara expõe que houve uma redução do percentual quando comparado ao exercício anterior.

6. CONSELHOS MUNICIPAIS

Os Conselhos Municipais são considerados órgãos públicos que contribuem de forma significativa na execução de políticas públicas setoriais.

Podem ser de natureza obrigatória ou discricionária, ou seja, os de criação obrigatória são exigidos por leis federais, cujas funções são definidas como deliberativas, fiscalizadoras, assessoramento, supervisora e executiva; enquanto que os discricionários são decorrentes de legislação municipal.

O artigo 7º, III e § único, I ao V, da Instrução Normativa nº 20, de 31 de agosto de 2015 exige a remessa dos pareceres dos conselhos obrigatórios, juntamente com a prestação de contas anual, quais sejam:

- a) Conselho Municipal de Acompanhamento e Controle Social do Fundeb, previsto nos arts. 33 e 34, da Lei Federal n.º 14.113, de 25 de dezembro de 2020.
- b) Conselho Municipal de Saúde, previsto no art. 1º, caput e § 2º da Lei Federal n.º 8.142, de 28 de dezembro de 1990;
- c) Conselho Municipal dos Direitos da Infância e do Adolescente, previsto no art. 88, inciso II da Lei Federal n.º 8.069, de 13 de junho de 1990;

d) Conselho Municipal de Assistência Social, previsto no art. 16, inciso IV, da Lei Federal n.º 8.742, de 07 de dezembro de 1993;

e) Conselho Municipal de Alimentação Escolar, previsto no art. 18 da Lei Federal n.º 11.947, de 16 de junho de 2009;

f) Conselho Municipal do Idoso, previsto no art. 6º da Lei Federal n.º 8.842, de 04 de janeiro de 1994.

6.1. Conselho Municipal de Acompanhamento e Controle Social do FUNDEB (CACs – FUNDEB)

O Conselho Municipal de Acompanhamento e Controle Social do Fundeb está previsto nos artigos 33 e 34 da Lei Federal n.º 14.113, de 25 de dezembro de 2020.

Referido órgão tem a função, entre outras, de acompanhar a correta aplicação dos recursos do Fundeb e do Programa Nacional de Apoio ao Transporte Escolar (PNATE), bem como supervisionar o censo escolar anual.

O Conselho Municipal do Fundeb é autônomo, não é subordinado ao Poder Executivo e seus membros não são remunerados. No entanto, deverá ser criado por lei específica municipal, e sua composição deve obedecer ao que prescreve o art. 34, IV (a ao f) e § 1º (I ao VI) da Lei nº 14.113/2020:

Art. 34. Os conselhos serão criados por legislação específica, editada no respectivo âmbito governamental, observados os seguintes critérios de composição:

[...]

IV - em âmbito municipal:

a) 2 (dois) representantes do Poder Executivo municipal, dos quais pelo menos 1 (um) da Secretaria Municipal de Educação ou órgão educacional equivalente;

b) 1 (um) representante dos professores da educação básica pública;

c) 1 (um) representante dos diretores das escolas básicas públicas;

d) 1 (um) representante dos servidores técnico-administrativos das escolas básicas públicas;

e) 2 (dois) representantes dos pais de alunos da educação básica pública;

f) 2 (dois) representantes dos estudantes da educação básica pública, dos quais 1 (um) indicado pela entidade de estudantes secundaristas.

§ 1º Integrarão ainda os conselhos municipais dos Fundos, quando houver:

- I - 1 (um) representante do respectivo Conselho Municipal de Educação (CME);
 - II - 1 (um) representante do Conselho Tutelar a que se refere a Lei nº 8.069, de 13 de julho de 1990 , indicado por seus pares;
 - III - 2 (dois) representantes de organizações da sociedade civil;
 - IV - 1 (um) representante das escolas indígenas;
 - V - 1 (um) representante das escolas do campo;
 - VI - 1 (um) representante das escolas quilombolas.
- [...]

Conforme consta do processo eletrônico gerado por meio dos dados encaminhados pelo **Município de Caibi**, constata-se que foi enviado o arquivo denominado Parecer do Conselho Municipal de Acompanhamento e Controle Social do FUNDEB (CACS – FUNDEB). Contudo, registra-se que não houve análise técnica quanto ao seu conteúdo.

6.2. Conselho Municipal de Saúde (CMS)

O Conselho Municipal de Saúde – CMS está previsto no art. 1º, inciso II da Lei Federal n.º 8.142, de 28 de dezembro de 1990.

Trata-se de um órgão colegiado composto por representantes do governo, prestadores de serviço, profissionais de saúde e usuários, atua na formação de estratégias e no controle da execução das políticas de saúde, inclusive nos aspectos econômicos e financeiros, cujas decisões serão homologadas pelo chefe do poder executivo municipal⁸.

Compõe-se, conforme prescreve a terceira diretriz da Resolução n.º 453, de 10 de maio de 2012:

- a) 50% de entidades e movimentos representativos de usuários;
- b) 25% de entidades representativas dos trabalhadores da área de Saúde;
- c) 25% de representação de governo e prestadores de serviços privados conveniados, ou sem fins lucrativos.

⁸Viana, Luiz Cláudio. O papel dos conselhos municipais na gestão pública [monografia]; orientadora, Maria Eliana Cristina Bar. - Florianópolis, SC, 2011. p. 26

O Conselho Municipal de Saúde tem as competências elencadas pela quinta diretriz da Resolução n.º 453/2012:

Quinta Diretriz: aos Conselhos de Saúde Nacional, Estaduais, Municipais e do Distrito Federal, que têm competências definidas nas leis federais, bem como em indicações advindas das Conferências de Saúde, compete:

I - fortalecer a participação e o Controle Social no SUS, mobilizar e articular a sociedade de forma permanente na defesa dos princípios constitucionais que fundamentam o SUS;

II - elaborar o Regimento Interno do Conselho e outras normas de funcionamento;

III - discutir, elaborar e aprovar propostas de operacionalização das diretrizes aprovadas pelas Conferências de Saúde;

IV - atuar na formulação e no controle da execução da política de saúde, incluindo os seus aspectos econômicos e financeiros, e propor estratégias para a sua aplicação aos setores público e privado;

V - definir diretrizes para elaboração dos planos de saúde e deliberar sobre o seu conteúdo, conforme as diversas situações epidemiológicas e a capacidade organizacional dos serviços;

VI - anualmente deliberar sobre a aprovação ou não do relatório de gestão;

VII - estabelecer estratégias e procedimentos de acompanhamento da gestão do SUS, articulando-se com os demais colegiados, a exemplo dos de seguridade social, meio ambiente, justiça, educação, trabalho, agricultura, idosos, criança e adolescente e outros;

VIII - proceder à revisão periódica dos planos de saúde;

IX - deliberar sobre os programas de saúde e aprovar projetos a serem encaminhados ao Poder Legislativo, propor a adoção de critérios definidores de qualidade e resolutividade, atualizando-os face ao processo de incorporação dos avanços científicos e tecnológicos na área da Saúde;

X - a cada quadrimestre deverá constar dos itens da pauta o pronunciamento do gestor, das respectivas esferas de governo, para que faça a prestação de contas, em relatório detalhado, sobre andamento do plano de saúde, agenda da saúde pactuada, relatório de gestão, dados sobre o montante e a forma de aplicação dos recursos, as auditorias iniciadas e concluídas no período, bem como a produção e a oferta de serviços na rede assistencial própria, contratada

ou conveniada, de acordo com a Lei Complementar no 141/2012.

XI - avaliar, explicitando os critérios utilizados, a organização e o funcionamento do Sistema Único de Saúde do SUS;

XII - avaliar e deliberar sobre contratos, consórcios e convênios, conforme as diretrizes dos Planos de Saúde Nacional, Estaduais, do Distrito Federal e Municipais;

XIII - acompanhar e controlar a atuação do setor privado credenciado mediante contrato ou convênio na área de saúde;

XIV - aprovar a proposta orçamentária anual da saúde, tendo em vista as metas e prioridades estabelecidas na Lei de Diretrizes Orçamentárias, observado o princípio do processo de planejamento e orçamento ascendentes, conforme legislação vigente;

XV - propor critérios para programação e execução financeira e orçamentária dos Fundos de Saúde e acompanhar a movimentação e destino dos recursos;

XVI - fiscalizar e controlar gastos e deliberar sobre critérios de movimentação de recursos da Saúde, incluindo o Fundo de Saúde e os recursos transferidos e próprios do Município, Estado, Distrito Federal e da União, com base no que a lei disciplina;

XVII - analisar, discutir e aprovar o relatório de gestão, com a prestação de contas e informações financeiras, repassadas em tempo hábil aos conselheiros, e garantia do devido assessoramento;

XVIII - fiscalizar e acompanhar o desenvolvimento das ações e dos serviços de saúde e encaminhar denúncias aos respectivos órgãos de controle interno e externo, conforme legislação vigente;

XIX - examinar propostas e denúncias de indícios de irregularidades, responder no seu âmbito a consultas sobre assuntos pertinentes às ações e aos serviços de saúde, bem como apreciar recursos a respeito de deliberações do Conselho nas suas respectivas instâncias;

XX - estabelecer a periodicidade de convocação e organizar as Conferências de Saúde, propor sua convocação ordinária ou extraordinária e estruturar a comissão organizadora, submeter o respectivo regimento e programa ao Pleno do Conselho de Saúde correspondente, convocar a sociedade para a participação nas pré-conferências e conferências de saúde;

XXI - estimular articulação e intercâmbio entre os Conselhos de Saúde, entidades, movimentos populares, instituições públicas e privadas para a promoção da Saúde;

XXII - estimular, apoiar e promover estudos e pesquisas sobre assuntos e temas na área de saúde pertinente ao desenvolvimento do Sistema Único de Saúde (SUS);

XXIII - acompanhar o processo de desenvolvimento e incorporação científica e tecnológica, observados os padrões éticos compatíveis com o desenvolvimento sociocultural do País;

XXIV - estabelecer ações de informação, educação e comunicação em saúde, divulgar as funções e competências do Conselho de Saúde, seus trabalhos e decisões nos meios de comunicação, incluindo informações sobre as agendas, datas e local das reuniões e dos eventos;

XXV - deliberar, elaborar, apoiar e promover a educação permanente para o controle social, de acordo com as Diretrizes e a Política Nacional de Educação Permanente para o Controle Social do SUS;

XXVI - incrementar e aperfeiçoar o relacionamento sistemático com os poderes constituídos, Ministério Público, Judiciário e Legislativo, meios de comunicação, bem como setores relevantes não representados nos conselhos;

XXVII - acompanhar a aplicação das normas sobre ética em pesquisas aprovadas pelo CNS;

XXVIII - deliberar, encaminhar e avaliar a Política de Gestão do Trabalho e Educação para a Saúde no SUS;

XXIX - acompanhar a implementação das propostas constantes do relatório das plenárias dos Conselhos de Saúde; e

XXX - atualizar periodicamente as informações sobre o Conselho de Saúde no Sistema de Acompanhamento dos Conselhos de Saúde (SIACS).

Salienta-se que os membros do Conselho não são remunerados e suas funções são consideradas de relevância pública.

Conforme consta do processo eletrônico gerado por meio dos dados encaminhados pelo **Município de Caibi**, constata-se que foi enviado o arquivo denominado Parecer do Conselho Municipal de Saúde (CMS). Contudo, registra-se que não houve análise técnica quanto ao seu conteúdo.

6.3. Conselho Municipal dos Direitos da Criança e do Adolescente

A Constituição Federal trata do dever da família, da sociedade e do Estado, em caráter prioritário, em assegurar à criança e ao adolescente uma série de direitos, conforme pode ser constatado em seu artigo 227:

É dever da família, da sociedade e do Estado assegurar à criança, ao adolescente e ao jovem, com absoluta prioridade, o direito à vida, à saúde, à alimentação, à educação, ao lazer, à profissionalização, à cultura, à dignidade, ao respeito, à liberdade e à convivência familiar e comunitária, além de colocá-los a salvo de toda forma de negligência, discriminação, exploração, violência, crueldade e opressão.

Nessa linha foi promulgada a Lei nº 8.069, de 13 de julho de 1990, que dispõe sobre o Estatuto da Criança e do Adolescente (ECA) e trata sobre a proteção integral desses.

A referida Lei prevê em seu artigo 88, incisos II e IV, a criação do Conselho Municipal dos Direitos da Criança e do Adolescente e a manutenção de fundo especial, respectivamente. Esse fundo, no caso dos Municípios, deve ser criado por lei municipal, obedecendo ao disposto no artigo 167, IX da Constituição Federal e artigo 74 da Lei nº 4.320/64.

O Conselho Municipal da Criança e do Adolescente é órgão deliberativo e controlador das ações relacionadas à política de atendimento dos direitos da criança e do adolescente.

Conforme consta do processo eletrônico gerado por meio dos dados encaminhados pelo **Município de Caibi**, constata-se que foi enviado o arquivo denominado Parecer do Conselho Municipal dos Direitos da Criança e do Adolescente (CMDCA). Contudo, registra-se que não houve análise técnica quanto ao seu conteúdo.

6.4. Conselho Municipal de Assistência Social (CMAS)

O Conselho Municipal de Assistência Social está previsto no art. 16, inciso IV da Lei Federal n.º 8.742, de 07 de dezembro de 1993.

Citado órgão tem a competência de acompanhar a execução da política de assistência social, e seus membros não são remunerados. No entanto, conforme parágrafo único do art. 16 da Lei n.º 8.742/93 as despesas referentes a passagens e diárias de conselheiros representantes do governo ou da sociedade civil, quando estiverem no exercício de suas atribuições devem ser custeadas pelo órgão gestor da Assistência Social.

Conforme consta do processo eletrônico gerado por meio dos dados encaminhados pelo **Município de Caibi**, constata-se que foi enviado o arquivo denominado Parecer do Conselho Municipal de Assistência Social (CMAS). Contudo, registra-se que não houve análise técnica quanto ao seu conteúdo.

6.5. Conselho Municipal de Alimentação Escolar (CMAE)

O Conselho Municipal de Alimentação Escolar está previsto no artigo 18 da Lei Federal n.º 11.947, de 16 de junho de 2009:

Art. 18. Os Estados, o Distrito Federal e os Municípios instituirão, no âmbito de suas respectivas jurisdições administrativas, Conselhos de Alimentação Escolar - CAE, órgãos colegiados de caráter fiscalizador, permanente, deliberativo e de assessoramento, compostos da seguinte forma:

I - 1 (um) representante indicado pelo Poder Executivo do respectivo ente federado;

II - 2 (dois) representantes das entidades de trabalhadores da educação e de discentes, indicados pelo respectivo órgão de representação, a serem escolhidos por meio de assembleia específica;

III - 2 (dois) representantes de pais de alunos, indicados pelos Conselhos Escolares, Associações de Pais e Mestres ou entidades similares, escolhidos por meio de assembleia específica;

IV - 2 (dois) representantes indicados por entidades civis organizadas, escolhidos em assembleia específica.

§ 1º Os Estados, o Distrito Federal e os Municípios poderão, a seu critério, ampliar a composição dos membros do CAE, desde que obedecida a proporcionalidade definida nos incisos deste artigo.

§ 2º Cada membro titular do CAE terá 1 (um) suplente do mesmo segmento representado.

§ 3º Os membros terão mandato de 4 (quatro) anos, podendo ser reconduzidos de acordo com a indicação dos seus respectivos segmentos.

§ 4º A presidência e a vice-presidência do CAE somente poderão ser exercidas pelos representantes indicados nos incisos II, III e IV deste artigo.

§ 5º O exercício do mandato de conselheiros do CAE é considerado serviço público relevante, não remunerado.

§ 6º Caberá aos Estados, ao Distrito Federal e aos Municípios informar ao FNDE a composição do seu respectivo CAE, na forma estabelecida pelo Conselho Deliberativo do FNDE.

A sua atuação está prevista no artigo 19 da citada lei:

Art. 19. Compete ao CAE:

I - acompanhar e fiscalizar o cumprimento das diretrizes estabelecidas na forma do art. 2º desta Lei;

II - acompanhar e fiscalizar a aplicação dos recursos destinados à alimentação escolar;

III - zelar pela qualidade dos alimentos, em especial quanto às condições higiênicas, bem como a aceitabilidade dos cardápios oferecidos;

IV - receber o relatório anual de gestão do PNAE e emitir parecer conclusivo a respeito, aprovando ou reprovando a execução do Programa.

Parágrafo único. Os CAEs poderão desenvolver suas atribuições em regime de cooperação com os Conselhos de Segurança Alimentar e Nutricional estaduais e municipais e demais conselhos afins, e deverão observar as diretrizes estabelecidas pelo Conselho Nacional de Segurança Alimentar e Nutricional - CONSEA.

Conforme consta do processo eletrônico gerado por meio dos dados encaminhados pelo **Município de Caibi**, constata-se que foi enviado o arquivo denominado Parecer do Conselho Municipal de Alimentação Escolar (CMAE). Contudo, registra-se que não houve análise técnica quanto ao seu conteúdo.

6.6. Conselho Municipal do Idoso

O Conselho Municipal do Idoso está previsto no artigo 6º da Lei Federal n.º 8.842, de 04 de janeiro de 1994.

Suas competências estão previstas no artigo 7º da mesma lei, na redação dada pela Lei n.º 10.741/2003:

Art. 7º Compete aos Conselhos de que trata o art. 6º desta Lei a supervisão, o acompanhamento, a fiscalização e a avaliação da política nacional do idoso, no âmbito das respectivas instâncias político-administrativas.

Conforme consta do processo eletrônico gerado por meio dos dados encaminhados pelo **Município de Caibi**, constata-se que foi enviado o arquivo denominado Parecer do Conselho Municipal do Idoso (CMI). Contudo, registra-se que não houve análise técnica quanto ao seu conteúdo.

7. DO CUMPRIMENTO DA TRANSPARÊNCIA DA GESTÃO FISCAL

A transparência da gestão fiscal, entendida como a produção e divulgação sistemática de informações, é um dos pilares em que se assenta a Lei Complementar nº 101/2000.

Para assegurar essa transparência a Lei Complementar nº 131/2009 acrescentou dispositivos a referida Lei a fim de determinar a disponibilização, em

tempo real, de informações pormenorizadas sobre a execução orçamentária e financeira, referentes à receita e à despesa, da União, dos Estados, do Distrito Federal e dos Municípios, bem como definiu prazos para a implantação.

O artigo 48, § 1º, da Lei Complementar nº 101/2000 alterado pelas Leis Complementares nº 131/2009 e 156/2016, assim determina:

Art. 48. [...]

§ 1º A transparência será assegurada também mediante:

I – incentivo à participação popular e realização de audiências públicas, durante os processos de elaboração e discussão dos planos, lei de diretrizes orçamentárias e orçamentos;

II – liberação ao pleno conhecimento e acompanhamento da sociedade, em tempo real, de informações pormenorizadas sobre a execução orçamentária e financeira, em meios eletrônicos de acesso público; e

III – adoção de sistema integrado de administração financeira e controle, que atenda a padrão mínimo de qualidade estabelecido pelo Poder Executivo da União e ao disposto no art. 48-A.

Os conteúdos das informações sobre a execução orçamentária e financeira, liberados em meios eletrônicos de acesso público, são definidos no artigo 48-A, I e II, da Lei Complementar nº 101/2000 incluído pela Lei Complementar nº 131/2009, a saber:

Art. 48-A. Para os fins a que se refere o inciso II do parágrafo único do art. 48, os entes da Federação disponibilizarão a qualquer pessoa física ou jurídica o acesso a informações referentes a:

I – quanto à despesa: todos os atos praticados pelas unidades gestoras no decorrer da execução da despesa, no momento de sua realização, com a disponibilização mínima dos dados referentes ao número do correspondente processo, ao bem fornecido ou ao serviço prestado, à pessoa física ou jurídica beneficiária do pagamento e, quando for o caso, ao procedimento licitatório realizado;

II – quanto à receita: o lançamento e o recebimento de toda a receita das unidades gestoras, inclusive referente a recursos extraordinários.

Quanto aos prazos para o cumprimento das determinações dispostas nos referidos artigos a Lei Complementar nº 131/2009 estabeleceu:

Art. 73-B. Ficam estabelecidos os seguintes prazos para o cumprimento das determinações dispostas nos incisos II e III do parágrafo único do art. 48 e do art. 48-A:

I – 1 (um) ano para a União, os Estados, o Distrito Federal e os Municípios com mais de 100.000 (cem mil) habitantes;

II – 2 (dois) anos para os Municípios que tenham entre 50.000 (cinquenta mil) e 100.000 (cem mil) habitantes;

III – 4 (quatro) anos para os Municípios que tenham até 50.000 (cinquenta mil) habitantes.

Parágrafo único. Os prazos estabelecidos neste artigo serão contados a partir da data de publicação da lei complementar que introduziu os dispositivos referidos no caput deste artigo.”

O Sistema Integrado de Administração Financeira e Controle – SIAFIC, mencionado no inciso III do § 1º do artigo 48 da Lei Complementar nº 101/2000, alterado pela Lei Complementar nº 131/2009, foi regulamentado por meio do Decreto Federal nº 7.185/2010, que foi revogado pelo Decreto Federal nº 10.540/2020.

A regulamentação apresentada no Decreto Federal nº 10.540, de 5 de novembro de 2020, deverá ser observada obrigatoriamente pelos entes federativos somente a partir de 1º de janeiro de 2023 (art. 18).

Art. 18. Os entes federativos deverão observar as disposições deste Decreto a partir de 1º de janeiro de 2023.

Assim sendo, no exercício em análise, serão verificados apenas os requisitos previstos em lei, devido à revogação do Decreto Federal nº 7.185/2010. A partir do exercício de 2023, serão analisadas as disposições previstas no Decreto Federal nº 10.540/2020.

A análise, por amostragem, do cumprimento das normas estabelecidas na Lei Complementar nº 101/2000, alterada pelas Leis Complementares nº 131/2009 e 156/2016, pelo Município de **Caibi**, no tocante aos dados relativos do exercício em exame é demonstrada no Quadro a seguir:

Quadro 19 – Cumprimento da Transparência da Gestão Fiscal

I – QUANTO À FORMA	
Disponibilização de informações de todas as unidades municipais	Análise prejudicada em razão da revogação do Decreto Federal nº 7.185/2010
Liberação ao pleno conhecimento e acompanhamento da sociedade, em tempo real, de informações pormenorizadas sobre a execução orçamentária e financeira, em meios eletrônicos de acesso público;e (art. 48, II, LRF alterada pela Lei Complementar n.º 156/2016)	Análise prejudicada em razão da data de acesso
Disponibilização em meio eletrônico que possibilite amplo acesso público na Internet, sem exigências de cadastramento de usuários ou utilização de senhas para acesso	Análise prejudicada em razão da revogação do Decreto Federal nº 7.185/2010
Permitir o armazenamento, a importação e a exportação de dados	Análise prejudicada em razão da revogação do Decreto Federal nº 7.185/2010

I – QUANTO AO CONTEÚDO	
DESPESA	
(art. 48-A, I, da Lei Complementar n° 101/2000)	
a) o valor do empenho, liquidação e pagamento	CUMPRIU
b) o número do empenho	CUMPRIU
c) a classificação orçamentária, especificando a unidade orçamentária, função, subfunção, natureza da despesa e a fonte dos recursos que financiaram o gasto	CUMPRIU
d) a pessoa física ou jurídica beneficiária do pagamento, inclusive nos desembolsos de operações independentes da execução orçamentária, exceto no caso de folha de pagamento de pessoal e de benefícios previdenciários	CUMPRIU
e) o procedimento licitatório realizado, bem como à sua dispensa ou inexigibilidade, quando for o caso, com o número do correspondente processo	CUMPRIU
f) o bem fornecido ou serviço prestado, quando for o caso	CUMPRIU

RECEITA	
(art. 48-A, II, da Lei Complementar n° 101/2000)	
a) previsão	CUMPRIU
b) lançamento	CUMPRIU
c) arrecadação	CUMPRIU

Fonte: Site da Prefeitura Municipal – Portal da Transparência – Data de acesso: May 27 2021 12:00AM.

8. POLÍTICAS PÚBLICAS

Segundo SECCHI⁹, podemos conceituar política pública como: “uma ação elaborada no sentido de enfrentar um problema público”.

⁹ SECCHI, Leonardo. Políticas Públicas

As políticas públicas estão presentes principalmente nas áreas de saúde, educação, segurança, habitação, transporte, assistência social e meio ambiente, as quais existem em todas as esferas de governo (federal, estadual e municipal). Sendo que, utilizam-se dos instrumentos de planejamento (Plano Plurianual – PPA, Lei de Diretrizes Orçamentárias – LDO e Lei Orçamentária anual – LOA) para executá-las.

Neste universo serão realizadas avaliações quantitativas no que se refere as ações nas áreas de saúde e educação, por meio do monitoramento do Plano Nacional de Saúde - PNS – Pactuação Interfederativa 2017-2021 (Lei n.º 8.080/90, art. 15, VIII) e do Plano Nacional de Educação – PNE (Lei Federal n.º 13.005, de 25/06/2014), respectivamente.

8.1. Monitoramento do Plano Nacional de Saúde – Pactuação Interfederativa 2017-2021

No âmbito das políticas públicas de saúde, o Plano Nacional de Saúde - PNS está previsto na Lei n. 8.080/90, art. 15, VIII e deve ser elaborado em conjunto pela União, Estados, Distrito Federal e Municípios, devidamente alinhados com os instrumentos de planejamento (PPA, LDO e LOA).

A vigência do plano é plurianual (2017 – 2021), e se constitui na base das atividades e programações de cada nível de direção do Sistema Único de Saúde – SUS, com previsão para realizações das despesas nas Lei Orçamentárias Anuais.

Para o período de 2017-2021, as diretrizes, objetivos e metas da saúde foram definidas por meio da Pactuação Interfederativa, a qual inclui 23 indicadores que foram definidos em reunião ordinária pela Comissão Intergestores Tripartite¹⁰, em novembro de 2016, publicado no Diário Oficial da União, em 12 de dezembro de 2016, por meio da Resolução n.º 8, de 24/11/2016.

Esta pactuação se dá pela conexão entre os três níveis de governo, contemplando, inclusive a constituição de redes de atenção à saúde, numa negociação consensual entres os gestores, oportunidade em que se define a agenda de prioridade, traduzidas pelas diretrizes, objetivos, metas e indicadores

O monitoramento e avaliação das diretrizes mostra-se fundamental para o acompanhamento da execução em nível local quanto ao cumprimento das metas pactuadas, as quais são avaliadas por meio dos indicadores previamente estabelecidos.

Nesse sentido, apresenta-se a avaliação das metas pactuadas pelo Município de **Caibi**, referente ao exercício de 2021.

¹⁰ Lei Federal n.º 12.466/2011 e Decreto Federal n.º 7508/2011

Quadro 20 – Cumprimento Avaliação das Metas Pactuadas no Plano Nacional de Saúde: 2021

INDICADORES	META 2021	RESULTADO	SITUAÇÃO VERIFICADA
1 – Mortalidade Prematura: Para município e região com menos de 100 mil habitantes: a) Número de óbitos prematuros (de 30 a 69 anos) pelo conjunto das quatro principais doenças crônicas não transmissíveis (doenças do aparelho circulatório, câncer, diabetes e doenças respiratórias crônicas). b) Para município e região com 100 mil ou mais habitantes, estados e Distrito Federal: Taxa de mortalidade prematura (de 30 a 69 anos) pelo conjunto das quatro principais doenças crônicas não transmissíveis (doenças do aparelho circulatório, câncer, diabetes e doenças respiratórias crônicas).	4,00	14,00	Não Atingiu
2 - Proporção de óbitos de mulheres em idade fértil (10 a 49 anos) investigados.	90,00	100,00	Atingiu
3 - Proporção de registro de óbitos com causa básica definida.	95,00	94,74	Não Atingiu
4 – Proporção de vacinas selecionadas do Calendário Nacional de Vacinação para crianças menores de dois anos de idade - Pentavalente (3ª dose), Pneumocócica 10-valente (2ª dose), Poliomielite (3ª dose) e Tríplice viral (1ª dose) - com cobertura vacinal preconizada.	100,00	0,00	Não Atingiu
5 – Proporção de casos de doenças de notificação compulsória imediata (DNCI) encerrados em até 60 dias após notificação.	100,00	84,00	Não Atingiu
6 – Proporção de cura dos casos novos de hanseníase diagnosticados nos anos das cortes.	100,00	0,00	Não Atingiu
7 – Número de casos autóctones de malária.	Não aplicável à SC	Não aplicável à SC	Análise Prejudicada
8 – Número de casos novos de sífilis congênita em menores de um ano de idade.	0,00	1,00	Não Atingiu
9 – Número de casos novos de aids em menores de 5 anos.	0,00	0,00	Atingiu
10 – Proporção de análises realizadas em amostras de água para consumo humano quanto aos parâmetros coliformes totais, cloro residual livre e turbidez.	85,00	ND	Análise Prejudicada
11 – Razão de exames citopatológicos do colo do útero em mulheres de 25 a 64 anos na população residente de determinado local e a população da mesma faixa etária.	0,75	5,32	Atingiu
12 – Razão de exames de mamografia de rastreamento realizados em mulheres de 50 a 69 anos na população residente de determinado local e população da mesma faixa etária.	0,65	0,12	Não Atingiu
13 – Proporção de parto normal no Sistema Único de Saúde e na Saúde Suplementar.	30,00	30,88	Atingiu
14 – Proporção de gravidez na adolescência entre as faixas etárias 10 a 19 anos.	10,00	19,12	Não Atingiu
15 – Taxa de mortalidade infantil.	7,00	14,71	Não Atingiu
16 – Número de óbitos maternos em determinado período e local de residência.	0,00	0,00	Atingiu
17 – Cobertura populacional estimada pelas equipes de Atenção Básica.	100,00	ND	Análise Prejudicada
18 – Cobertura de acompanhamento das condicionalidades de Saúde do Programa Bolsa Família (PBF).	95,00	92,99	Não Atingiu
19 – Cobertura populacional estimada de saúde bucal na atenção básica.	100,00	ND	Análise Prejudicada

20 – Percentual de municípios que realizam no mínimo seis grupos de ações de Vigilância Sanitária consideradas necessárias a todos os municípios no ano.	ND	ND	Análise Prejudicada
21 – Ações de matriciamento sistemático realizadas por CAPS com equipes de Atenção Básica.	ND	ND	Análise Prejudicada
22 – Número de ciclos que atingiram mínimo de 80% de cobertura de imóveis visitados para controle vetorial da dengue.	100,00	ND	Análise Prejudicada
23 - Proporção de preenchimento do campo “ocupação” nas notificações de agravos relacionados ao trabalho.	100,00	100,00	Atingiu

Fonte: <http://200.19.223.105/cgi-bin/dh?mortalidade/mortalidade.def>, acessado em 24/05/2022

Obs: ND - Meta não definida ou Resultado não Informado; Análise Prejudicada - Em razão de ausência de informações do resultado na data da consulta.

Paralelamente as Políticas Públicas da Saúde delineadas no Plano Nacional de Saúde – PNS, o Governo Federal aderiu a Agenda 2030, aprovada em Assembleia Geral das Organizações das Nações Unidas – ONU, denominada “Transformando Nosso Mundo”, a qual estabelece 17 (dezessete) objetivos de Desenvolvimento Sustentável – ODS, divididos em 169 (cento e sessenta e nove) metas, sendo que, na área da saúde temos o objetivo 3 – Saúde e Bem Estar.

Considerando-se uma agenda global, proposta para melhoria do desenvolvimento sustentável do planeta a longo prazo, sugere-se que os Municípios adotem medidas para incluir em suas políticas públicas de saúde, além do planejamento e execução do Plano Nacional de Saúde, também, contemplem os Objetivos de Desenvolvimento Sustentável – ODS.

8.2. Monitoramento das Metas do Plano Nacional de Educação - PNE

No contexto das Políticas Públicas o Plano Nacional de Educação- PNE teve a sua importância reconhecida principalmente após o advento da Emenda Constitucional n.º 59/2009, onde passou a ser exigência constitucional com periodicidade decenal, tornando-se assim o norteador do Sistema Nacional de Educação, uma vez que, todas as esferas do governo (União, Estados e Municípios) devem pautar as suas ações em Educação alinhadas ao PNE.

Referido Plano teve a sua aprovação pela Lei Federal n.º 13.005, de 25/06/2014 com vigência de 10 anos e apresenta 10 diretrizes, 20 metas e 254 estratégias com abrangência em todos os níveis de ensino.

Sendo que, as diretrizes foram estabelecidas no art. 2º do PNE e são as seguintes:

- Erradicação do analfabetismo;
- Universalização do atendimento escolar;

- Superação das desigualdades educacionais, com ênfase na promoção da cidadania e na erradicação de todas as formas de discriminação;
- Melhoria da qualidade da educação;
- Formação para o trabalho e para a cidadania, com ênfase nos valores morais e éticos em que se fundamenta a sociedade;
- Promoção do princípio da gestão democrática da educação pública;
- Promoção humanística, científica, cultural e tecnológica do País;
- Estabelecimento de meta de aplicação de recursos públicos em educação como proporção do Produto Interno Bruto- PIB, que assegure atendimento às necessidades de expansão, com padrão de qualidade e equidade;
- Valorização dos (as) profissionais da educação;
- Promoção dos princípios do respeito aos direitos humanos, à diversidade e à sustentabilidade socioambiental.

As Metas e Estratégias estão discriminadas no Anexo da referida Lei, todavia, considerando a complexidade das mesmas e prazo de dez anos para executá-las, tem-se que no exercício em análise será efetuado o monitoramento da Meta 1 – Universalizar, até 2016, a educação infantil na pré-escola para as crianças de 4 (quatro) a 5 (cinco) anos de idade e ampliar a oferta de educação infantil em creches de forma a atender, no mínimo 50% (cinquenta por cento) das crianças de até 3 (três) anos até o final da vigência deste PNE.

Os dados populacionais foram estimados e atualizados a partir de estudo técnico realizado por auditores fiscais de controle externo da Diretoria de Atividades Especiais (DAE) do TCE/SC¹¹.

Destaca-se que a metodologia aplicada para os monitoramentos encontram-se discriminadas nos itens seguintes.

¹¹ Na presente metodologia de estimação populacional por faixa etária, utiliza-se o último Censo Demográfico realizado em 2010 como ponto de referência no cálculo, estimações populacionais dos municípios disponibilizados anualmente pelo IBGE como proxy para o saldo migratório e registros do Ministério da Saúde referente a nascidos vivos e óbitos no cálculo do fator do crescimento vegetativo, calculado pelo método de estimação populacional denominado de Componentes Demográficos. Os dados de nascidos vivos e óbitos por município considerados são conforme endereço de residência da mãe da criança. Ressalva-se que a divulgação dos dados do Ministério da Saúde, essenciais para as estimações populacionais, ocorrem após o prazo de envio das informações dos PCPs. Portanto, devido a esta limitação, utiliza-se os dados populacionais mais recentes, ou seja, no presente caso, as taxas de atendimento são calculadas pela razão das matrículas de 2021 registradas pelo Censo Escolar de 2021 e das estimativas populacionais de 2020.

8.2.1. Monitoramento da Meta 1 do PNE: Educação Infantil

A educação infantil tem sua conceituação e finalidade definida no artigo 29 da Lei Federal n.º 9.394, de 20/12/1996 (Lei de Diretrizes e Bases da Educação Nacional – LDB). Constituindo a “primeira etapa da educação básica, tem como finalidade o desenvolvimento integral da criança de até 5 (cinco) anos, em seus aspectos físico, psicológico, intelectual e social, complementando ação da família e da comunidade”. É oferecida em “creches, ou entidades equivalentes, para crianças de até três anos de idade” (art. 30, I), e “pré-escolas, para as crianças de 4 (quatro) a 5 (cinco) anos de idade” (art. 30, II).

Para avaliar a primeira Meta prevista da Lei Federal n.º 13.005/2014, e em respeito ao que dispõe o art. 4º da Lei do PNE, passa-se a apresentar o cálculo das taxas de atendimento em Creche e na Pré-escola no Município de Caibi.

Ressalta-se que os dados das matrículas em Creches (crianças até 3 anos em 2021) e na Pré-escola (crianças de 4 a 5 anos em 2021) foram extraídos do site do Instituto Nacional de Estudos e Pesquisas Educacionais Anísio Teixeira Legislação e Documentos (Inep), mais especificamente das Sinopses Estatísticas da Educação Básica.

Registre-se que a taxa de atendimento não se confunde com a demanda por vagas na rede pública. Para o cálculo daquela leva-se em consideração o número de matrículas e o percentual previsto no Plano Nacional de Educação, enquanto que a demanda toma em consideração o número de crianças que solicitam vaga em Creches e/ou Pré-escolas. A título exemplificativo, um Município pode ter cumprido a meta prevista no Plano Nacional de Educação e em seu Plano Municipal e ainda assim ter fila de espera por vagas, na hipótese de que o percentual mínimo de atendimento previsto em Lei não ser suficiente para atender toda a demanda.

8.2.2. Taxa de atendimento em Creche

O atendimento da educação infantil em Creche, em regra, deve-se dar para as crianças de até 03 (três) anos de idade e a parte final da Meta 1 do Plano Nacional de Educação define que o ente deve: “ampliar a oferta de Educação Infantil em Creches de forma a atender, no mínimo, 50% das crianças de até 3 anos até o final da vigência deste PNE”.

Para avaliação do alcance da parte final da Meta 1 do Plano Nacional de Educação, calculou-se a taxa líquida de matrículas em Creches, ou seja,

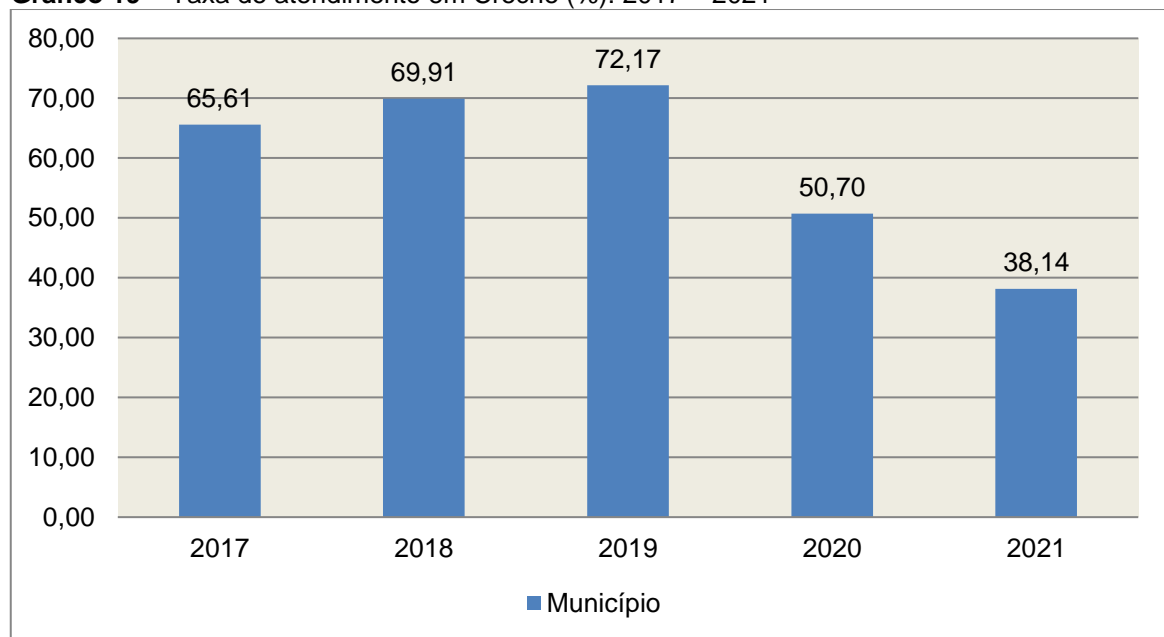
apenas os matriculados que estejam na faixa etária (0 a 3 anos de idade) prevista no PNE, por meio da seguinte fórmula:

INDICADOR 1B: CRECHES

Fórmula de cálculo: $\frac{\text{População de 0 a 3 anos que frequenta a Creche} \times 100}{\text{População de 0 a 3 anos de idade}}$

Assim, com base nos dados estatísticos do Município de Caibi, a Taxa de Atendimento de crianças de 0 a 3 anos de idade, que frequentaram as Creches no referido Município, em 2021, foi de 38,14%, estando **FORA** do percentual mínimo previsto para a Meta 1 do Plano Nacional de Educação.

Gráfico 19 – Taxa de atendimento em Creche (%): 2017 – 2021



Fonte: dados INEP e levantamento DAE/TCESC

O gráfico anterior demonstra que o Município de Caibi em 2021 Diminuiu sua taxa de atendimento em Creche, em termos percentuais, quando comparado ao exercício anterior.

8.2.3. Taxa de atendimento na Pré-escola

O atendimento da educação infantil na Pré-escola deve-se dar para as crianças de 04 (quatro) a 05 (cinco) anos de idade e a parte inicial da Meta 1 do Plano Nacional de Educação define que o ente deve: “universalizar, até 2016, a Educação Infantil na Pré-escola para as crianças de 4 a 5 anos de idade”.

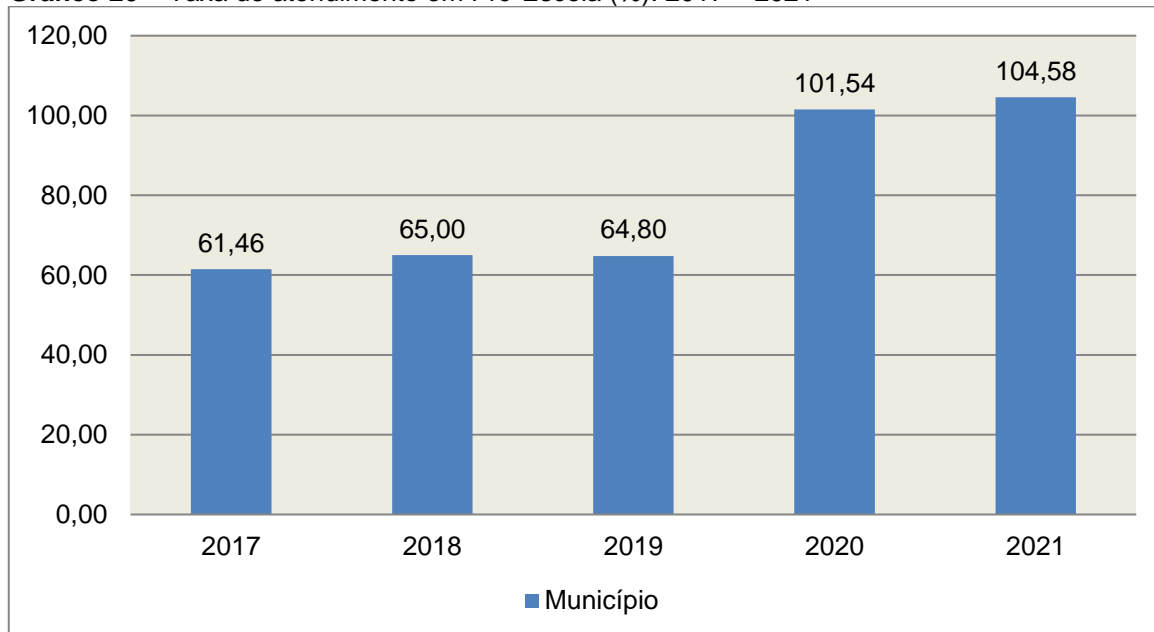
Para avaliação do alcance da parte inicial da Meta 1 do Plano Nacional de Educação, calculou-se a taxa líquida de matrículas na Pré-escola, ou seja, apenas os matriculados que estejam na faixa etária (4 a 5 anos de idade) prevista no PNE, por meio da seguinte fórmula:

INDICADOR 1A: PRÉ-ESCOLA

Fórmula de cálculo: $\frac{\text{População de 4 e 5 anos que frequenta a Pré-escola} \times 100}{\text{População de 4 e 5 anos de idade}}$

Assim, com base nos dados estatísticos do Município de Caibi, a Taxa de Atendimento de crianças de 4 a 5 anos de idade, que frequentaram a Pré-escola no referido Município, em 2021, foi de 104,58 %, estando **DENTRO** da Meta 1 do Plano Nacional de Educação.

Gráfico 20 – Taxa de atendimento em Pré-Escola (%): 2017 – 2021



Fonte: dados INEP e levantamento DAE/TCESC

O gráfico anterior demonstra que o Município de Caibi em 2021 Aumentou sua taxa de atendimento na Pré-escola, em termos percentuais, quando comparado ao exercício anterior.

8.2.4 – Avaliação da vinculação das metas da educação do PNE previstas na LOA

O Plano Nacional da Educação – PNE, aprovado pela Lei Federal nº 13.005/2014, estabeleceu um total de 20 metas a serem atingidas durante o decênio 2014 – 2024 relacionadas à melhoria, expansão e universalização dos serviços públicos de educação no âmbito federal, estadual e municipal. Em seu texto, a Lei ressalta a importância do alinhamento do orçamento com a consecução das metas, como estabelecido em seu Art. 10º:

Art. 10. O plano plurianual, as diretrizes orçamentárias e os orçamentos anuais da União, dos Estados, do Distrito Federal e dos Municípios serão formulados de maneira a assegurar a consignação de dotações orçamentárias compatíveis com as diretrizes, metas e estratégias deste PNE e com os respectivos planos de educação, a fim de viabilizar sua plena execução.

Nesse sentido, é apresentado no quadro a seguir o esforço orçamentário do Município de Caibi para o atingimento das metas do PNE durante o exercício de 2021.

Quadro 21 - Demonstrativo do esforço orçamentário para atingimento das metas do PNE

METAS (A)	% APLICADO (B)	PROJETO-ATIVIDADE (C)	VALOR LIQUIDAÇÃO(D)	VALOR LIQUIDAÇÃO APLICADO A META (BxD)/100
01 Educação Infantil	0,00	n/d	0,00	0,00
02 Ensino Fundamental I	0,00	n/d	0,00	0,00
03 Ensino Médio	0,00	n/d	0,00	0,00
04 Inclusão	0,00	n/d	0,00	0,00
05 Alfabetização Infantil	0,00	n/d	0,00	0,00
06 Educação Integral	0,00	n/d	0,00	0,00
07 Qualidade da Educação Básica/IDEB	0,00	n/d	0,00	0,00

08	Elevação da Escolaridade/Diversidade	0,00	n/d	0,00	0,00
09	Alfabetização de Jovens e Adultos	0,00	n/d	0,00	0,00
10	EJA Integrada	0,00	n/d	0,00	0,00
11	Educação Profissional	0,00	n/d	0,00	0,00
12	Educação Superior	0,00	n/d	0,00	0,00
13	Qualidade da Educação Superior	0,00	n/d	0,00	0,00
14	Pós-Graduação	0,00	n/d	0,00	0,00
15	Profissionais da Educação	0,00	n/d	0,00	0,00
16	Formação	0,00	n/d	0,00	0,00
17	Valorização dos Profissionais do Magistério	0,00	n/d	0,00	0,00
18	Planos de Carreira	0,00	n/d	0,00	0,00
19	Gestão Democrática	0,00	n/d	0,00	0,00
20	Financiamento da Educação	0,00	n/d	0,00	0,00

Fonte: Dados do Sistema e-Sfinge Web 6ª competência

Diante dos dados acima informados, tem-se que o total executado no atingimento das metas do PNE do Município de Caibi, no valor de R\$ 0,00, representa 0,00% do orçamento do Município. Haja vista que segundo informações prestadas pelo Município para as Metas acima relacionadas ocorreram as seguintes situações: já executado totalmente em exercícios anteriores as metas 1 – Educação Infantil, 2 – Ensino Fundamental I, 4 – Inclusão, 5 – Alfabetização Infantil, 7 – Qualidade da Educação Básica/IDEB, 8 – Elevação da Escolaridade/Diversidade, 15 – Profissionais da Educação, 16 – Formação, 17 – Valorização dos Profissionais do Magistério, 18 – Planos de Carreira, 20 – Financiamento da Educação; e não aplicável para o Município as metas 3 – Ensino Médio, 6 – Educação Integral, 9 – Alfabetização de Jovens e Adultos, 10 – EJA Integrada, 11 – Educação Profissional, 12 – Educação Superior, 13 – Qualidade da Educação Superior, 14 – Pós-Graduação, 19 – Gestão Democrática.

Obs.: Valor executado refere-se ao % informado pela Unidade na 6ª competência do e-Sfinge multiplicado pela despesa liquidada em cada Projeto/Atividade.

9. DEMONSTRATIVO DOS RECURSOS UTILIZADOS NO COMBATE A PANDEMIA DA COVID19 E DA APURAÇÃO DA VARIAÇÃO PERCENTUAL DAS DESPESAS COM PESSOAL DO PODER EXECUTIVO NA VIGÊNCIA DA LEI COMPLEMENTAR Nº 173/2020

No exercício de 2021 ainda vivenciamos situação atípica, iniciada no exercício de 2020, face a circulação do vírus denominado covid19. No âmbito federal foram editadas legislações que impactaram diretamente nas finanças municipais, quer seja com o incremento nos repasses como também no afrouxamento das regras vigentes, cita-se alguns exemplos: Emendas Constitucionais nº 106/2020 e nº 109/2021, Leis Complementares nº 173/2020 e Lei nº178/2021.

Com o objetivo de demonstrar o impacto da pandemia nas contas Municipais, apresenta-se a seguir quadro demonstrativo por especificações de Fontes de Recursos com ênfase nas despesas realizadas para combatê-la.

Quadro 22 - Demonstrativo % das despesas com a pandemia em relação às receitas do Município

FONTE DE RECURSOS	Receitas contabilizadas nas FR*	Despesas contabilizadas nas FR e utilizadas no combate a pandemia do Covid19**	% das despesas com a pandemia em relação às receitas do Município***
00 Recursos Ordinários	14.907.400,66	7.432,00	0,05
01 Receitas de Impostos e Transf de Impostos: Educação	3.013.976,68	1.388,00	0,05
02 Receitas de Impostos e Transf de impostos: Saúde	3.672.810,39	50.894,47	1,39
07 Contribuição de Intervenção no Domínio Econômico - CIDE	5.402,10	0,00	0,00
08 Contribuição para o Custeio dos Serviços de Iluminação Pública - COSIP	235.067,76	0,00	0,00
09 FIA Imposto de Renda	81.794,30	0,00	0,00
10 Convênio de Trânsito - Militar	13.442,72	0,00	0,00

11 Convênio de Trânsito - Civil	13.276,74	0,00	0,00
12 Convênio de Trânsito - Prefeitura	14.443,20	0,00	0,00
18 Transf. do FUNDEF/FUNDEB - (aplic. remuneração dos prof. do Magist. em efet exercício na Ed. Básica)	2.938.349,65	0,00	0,00
34 Transferências de Convênios – União/Outros (não relacionados à educação/saúde/assistência social)	2.154,59	0,00	0,00
35 Transferências do Sistema Único de Assistência Social – SUAS/União	76.928,73	0,00	0,00
36 Salário-Educação	275.026,23	2.700,00	0,98
38 Transferências do Sistema Único de Saúde – SUS/União	2.497.357,12	41.124,72	1,65
39 Fundo Especial do Petróleo e Transferências Decorrentes de Compensação Financeira pela Exploração de Recursos Naturais	184.024,61	0,00	0,00
42 Outras Transferências Legais e Constitucionais – União	58.225,17	56.814,29	97,58
43 Recursos do Programa Nacional de Alimentação Escolar - PNAE	70.195,37	0,00	0,00
44 Recursos do Programa Nacional de Apoio ao Transporte Escolar - PNATE	47.721,76	0,00	0,00
62 Transferências de Convênios – Estado/Educação	187.934,04	0,00	0,00
63 Transferências de Convênios – Estado/Saúde	3.935,08	0,00	0,00
64 Transferências de Convênios – Estado/Outros (não relacionados à educação/saúde/assistência social)	263.958,98	0,00	0,00

65 Transferências do Sistema Único de Assistência Social – SUAS/Estado	130.836,65	0,00	0,00
67 Transferências do Sistema Único de Saúde – SUS/Estado	228.386,60	0,00	0,00
76 Emendas Parlamentares Individuais - Transferência especial (Inciso I do art. 1º EC 105/2019)	203.426,81	0,00	0,00
77 Emendas de bancada de Parlamentares (EC nº 100/2019)	100.000,00	0,00	0,00
78 Emendas Parlamentares Individuais - Transferência com finalidade definida (Inciso II do art. 1º EC 105/2019)	620.438,93	0,00	0,00
79 Emendas Parlamentares Impositivas - Transferências do Estado	510.897,81	0,00	0,00
89 Alienações de Bens destinados a Outros Programas	4.714,51	0,00	0,00
TOTAL	30.362.127,19	160.353,48	0,53

Fonte: Sistema e-Sfinge

*Representa as receitas totais arrecadadas pelo Município, valor consolidado.

** Representa as despesas contabilizadas nas FR's criadas pelo TCE/SC especialmente para atender a demanda da legislação sobre a covid19 (FR's 42, 51, 52 e 53) e as demais obtive-se pela análise dos históricos dos empenhos.

*** Representa a relação entre as despesas realizadas para atender a pandemia frente as receitas arrecadadas por FR's. O percentual apresentado em cada linha de código de FR, se refere às despesas com a pandemia em relação às receitas arrecadadas no exercício em análise, havendo a possibilidade de realização de despesas financiadas com o superávit do exercício anterior.

Em conformidade com o Prejulgado nº 2270, decorrente da Decisão nº 147/2021 publicada em 07/04/2021, para mensuração do aumento das despesas com Pessoal na vigência da Lei Complementar nº 173/2020, adotou-se o critério de comparação entre o percentual de gastos com Pessoal do Poder Executivo em relação à Receita Corrente Líquida (RCL) verificado no 3º Quadrimestre de 2021, com o percentual verificado no 1º Quadrimestre de 2020 (quadrimestre anterior ao início da vigência da Lei Complementar nº 173/2020).

O quadro a seguir demonstra a variação percentual de gastos com Pessoal do Poder Executivo, em relação à RCL, durante a vigência da Lei Complementar nº 173, publicada em 28/05/2020.

Quadro 23 - Demonstrativo do % de gastos com pessoal do Poder Executivo em relação a RCL

Período	Percentual de gastos com pessoal do Poder Executivo em relação à RCL (%)
1º Quadrimestre/2020 (1)	52,08
3º Quadrimestre/2021 (2)	43,16
Varição (2-1)	-8,92

Fonte: Sistema e-Sfinge e Quadro 18-A deste Relatório.

Verificou-se que, no período de vigência da Lei Complementar nº 173/2020, não houve aumento do percentual de gastos com Pessoal do Poder Executivo em relação à Receita Corrente Líquida.

10. RESTRIÇÕES APURADAS

10.1 RESTRIÇÕES DE ORDEM CONSTITUCIONAL

Não foram encontradas restrições desta natureza, de acordo com os critérios técnicos adotados.

10.2 RESTRIÇÕES DE ORDEM LEGAL

10.2.1 Registro indevido de Ativo Financeiro (Atributo F) com saldo credor na FR 02 (**R\$ 285.048,88**), e FR 67 (**R\$ 249.249,82**), em afronta ao previsto no artigo 85 da Lei nº 4.320/64 e arts. 8º, parágrafo único e 50, I da LRF (Apêndice - Cálculo detalhado do Resultado Financeiro por Especificações de Fonte de Recursos).

10.2.2 Atraso na remessa da Prestação de Contas do Prefeito, caracterizando afronta ao artigo 51 da Lei Complementar n.º 202/2000 c/c o artigo 7º da Instrução Normativa nº TC – 20/2015 (fls. 2 e 3)

10.3 RESTRIÇÕES DE ORDEM REGULAMENTAR

Não foram encontradas restrições desta natureza, de acordo com os critérios técnicos adotados.

11. SÍNTESE DO EXERCÍCIO DE 2021

Quadro 24 – Síntese

1) Balanço Anual Consolidado	Embora, as demonstrações apresentem inconsistências de natureza contábil, essas não afetam de forma significativa a posição financeira, orçamentária e patrimonial do exercício em análise.	
2) Resultado Orçamentário	Superávit	R\$ 80.487,36
3) Resultado Financeiro	Superávit	R\$ 2.413.517,22
4) LIMITES	PARÂMETRO MÍNIMO	REALIZADO
4.1) Saúde	15,00%	17,46%
4.2) Ensino	25,00%	25,91%
4.3) FUNDEB	70,00%	99,11%
	90,00%	99,11%
4.4) Despesas com pessoal	PARÂMETRO MÁXIMO	REALIZADO
a) Município	60,00%	45,38%
b) Poder Executivo	54,00%	43,16%
c) Poder Legislativo	6,00%	2,22%
4.5) Transparência da Gestão Fiscal	CUMPRIU	

CONCLUSÃO

Considerando que a apreciação das contas tomou por base os dados e informações exigidos pela legislação aplicável, de veracidade ideológica apenas presumida, podendo o Tribunal de Contas - a qualquer época e desde que venha a ter ciência de ato ou fato que a desabone - reapreciar, reformular seu entendimento e emitir novo pronunciamento a respeito;

Considerando que a análise foi efetuada conforme técnicas apropriadas de auditoria, que preveem inclusive a realização de inspeção *in loco* e a utilização de amostragem, conforme o caso;

Considerando que o julgamento das contas de governo do Prefeito Municipal, pela Colenda Câmara de Vereadores, não envolve exame da responsabilidade de administradores municipais, inclusive do Prefeito, quanto a atos de competência do exercício em causa, que devem ser objeto de exame em processos específicos;

Considerando que foi efetuada a análise pelo Corpo Técnico quanto ao cumprimento dos incisos IX e X do Anexo II – Relatório do Órgão Central do Sistema de Controle Interno da Instrução Normativa TCE/SC n.º 20/2015;

Considerando o exposto e mais o que dos autos consta, para efeito de emissão de PARECER PRÉVIO a que se refere o art. 50 da Lei Complementar nº 202/2000, referente às contas do **exercício de 2021 do Município de Caibi**.

Diante das **Restrições de Ordem Legal** apuradas no item **10.2**, deste Relatório, entende esta Diretoria que, à vista da análise procedida, possa o Tribunal de Contas, além da emissão do parecer prévio, decidir por:

I - **RECOMENDAR** à Câmara de Vereadores anotação e verificação de acatamento, pelo Poder Executivo, das observações constantes do presente Relatório;

II – **DAR CIÊNCIA** ao Conselho Municipal de Educação, em cumprimento à Ação 11 estabelecida na Portaria nº TC-968/2019 e Resolução Atricon n.º 003/2015, acerca da análise do cumprimento dos limites no Ensino e FUNDEB, dos Pareceres do Conselho do FUNDEB e Alimentação Escolar e do monitoramento da Meta 1 do Plano Nacional de Educação, conforme itens 5.2, 6.1, 6.5 e 8.2, deste Relatório;

III - **SOLICITAR** à Câmara de Vereadores seja o Tribunal de Contas comunicado do resultado do julgamento das Contas Anuais em questão, conforme prescreve o art. 59 da Lei Complementar nº 202/2000, inclusive com a remessa do ato respectivo e da ata da sessão de julgamento da Câmara.

É o Relatório,

DGO/Divisão 3, em 27/07/2022.

MARCELO DA SILVA MAFRA
Auditor Fiscal de Controle Externo

Visto em 27/07/2022.

**TERESINHA DE JESUS BASTO DA
SILVA**
Auditor Fiscal de Controle Externo
Chefe da Divisão 3

De Acordo

Em 27/07/2022.

RICARDO JOSÉ DA SILVA
Coordenador de Controle
Coordenadoria de Contas de
Governo Municipal

Encaminhem-se os autos ao MPJTC para a necessária manifestação.

Moises Hoegenn
Diretor
Diretoria de Contas de Governo - DGO

INFORMAÇÕES COMPLEMENTARES

Deduções das Despesas com Ações e Serviços Públicos de Saúde

Descrição	R\$
Despesas Empenhadas com Recursos de Convênios Destinados às Ações e Serviços de Saúde	2.521.050,02
Despesas excluídas por não serem consideradas como de Ações e Serviços Públicos de Saúde	43.584,19
Despesas com Ações e Serviços Públicos de Saúde não liquidadas e sem cobertura financeira (Anexos – Documento 2)	244,35
Despesas com repasses ao Consórcio Público de Saúde, sem prestação de Contas (Anexos – Documento 1)	8.662,92
Total das Deduções com Ações e Serviços Públicos de Saúde do Município	2.573.541,48

Deduções consideradas para fins de Limite Constitucional: Gastos com Manutenção e Desenvolvimento do Ensino

Descrição	R\$
Despesas com Recursos de Convênios e/ou Receitas Vinculadas destinadas à Educação Infantil	226.842,78
Despesas excluídas por não serem consideradas como de manutenção e Desenvolvimento da Educação Infantil	1.074,39
Despesas com Recursos de Convênios e/ou Receitas Vinculadas destinados ao Ensino Fundamental	210.170,32
Despesas excluídas por não serem consideradas como de manutenção e Desenvolvimento do Ensino Fundamental	2.396,51
Resultado líquido das transferências do Fundeb	-1.447.705,78
Total das deduções consideradas para fins de Limite Constitucional	-1.007.221,78



APÊNDICE

Despesas com Recursos de Convênios e/ou Receitas Vinculadas destinadas à Saúde:

Fonte de Recurso	Ano	Sub Função	Valor Empenho (R\$)	Valor Liquidação (R\$)	Valor Pagamento (R\$)
38 - Transferências do Sistema Único de Saúde – SUS/União	2021	301	1.711.407,62	1.711.407,62	1.711.407,62
38 - Transferências do Sistema Único de Saúde – SUS/União	2021	302	218.294,16	218.294,16	218.294,16
38 - Transferências do Sistema Único de Saúde – SUS/União	2021	303	65.318,33	65.318,33	65.318,33
38 - Transferências do Sistema Único de Saúde – SUS/União	2021	304	22.376,80	22.376,80	22.376,80
38 - Transferências do Sistema Único de Saúde – SUS/União	2021	305	14.675,79	14.675,79	14.675,79
67 - Transferências do Sistema Único de Saúde – SUS/Estado	2021	301	247.930,49	247.930,49	247.930,49
67 - Transferências do Sistema Único de Saúde – SUS/Estado	2021	303	41.046,83	41.046,83	41.046,83
78 - Emendas Parlamentares Individuais - Transferência com finalidade definida (Inciso II do art. 1º EC 105/2019)	2021	302	200.000,00	200.000,00	200.000,00
TOTAL			2.521.050,02	2.521.050,02	2.521.050,02

Despesas excluídas por não serem consideradas como de Ações e Serviços Públicos de Saúde:

Unidade	Fonte de Recurso	Sub Função	Nº Empenho	Data Empenho	Credor	Valor Empenho (R\$)	Valor Liquidação (R\$)	Valor Pagamento (R\$)	Histórico
Fundo Municipal de Saúde de Caibi	02 - Receitas de Impostos e Transf de impostos: Saúde	301	84	26/01/2021	HC SAUDE QUALIFICACAO E CONSULTORIA EIRELI	43.428,00	43.428,00	43.428,00	1Conduzir a reestruturação dos fluxos internos da secretaria municipal de saúde e necessidades de adequação estrutural diagnóstico situacional da saúde do município Condução e elaboração dos procedimentos operacionais padrão POPs Qualificação das equipes saúde da família para a utilização de protocolos assistenciais de saúde Instrumentalização da equipe para a utilização dos instrumentos de gestão em saúde Condução de análise reflexiva sobre a legislação e o exercício efetivo do controle social no município 2Planejar acompanhar e avaliar continuamente os processos de trabalho e instrumentos de gestãoREFERENTE CONTRATACAO DE EMPRESA ESPECIALIZADA PARA ASSESSORIA E CONSULTORIA NA AREA ASSISTENCIAL E DE GESTAO PARA A ATENCAO BASICA DO FUNDO MUNICIPAL DE SAUDE DE CAIBI SC



Unidade	Fonte de Recurso	Sub Função	Nº Empenho	Data Empenho	Credor	Valor Empenho (R\$)	Valor Liquidação (R\$)	Valor Pagamento (R\$)	Histórico
Fundo Municipal de Saúde de Caibi	02 - Receitas de Impostos e Transf de impostos: Saúde	301	1183	13/08/2021	DETRAN FUNDO PARA MELHORIA DA SEGURANCAO PUBLICA	156,19	156,19	156,19	REFERENTE INFRACAO DE TRANSITO DO VEICULO DA SECRETARIA MUNICIPAL DE SAUDE RENAULTLOGAN EXP 16 PLACAS QJO2181 DO CONDUTOR JUNIOR TURCATTO
TOTAL						43.584,19	43.584,19	43.584,19	

Despesas com Recursos de Convênios e/ou Receitas Vinculadas destinadas à Educação Infantil:

Fonte de Recurso	Ano	Sub Função	Valor Empenho (R\$)	Valor Liquidação (R\$)	Valor Pagamento (R\$)
36 - Salário-Educação	2021	365	84.246,61	76.046,61	76.046,61
44 - Recursos do Programa Nacional de Apoio ao Transporte Escolar - PNATE	2021	365	25.703,00	25.703,00	25.703,00
62 - Transferências de Convênios – Estado/Educação	2021	365	116.893,17	113.293,17	113.293,17
TOTAIS			226.842,78	215.042,78	215.042,78

Despesas excluídas por não serem consideradas como de manutenção e Desenvolvimento do Ensino Infantil:

Unidade	Fonte de Recurso	Sub Função	Nº Empenho	Data Empenho	Credor	Valor Empenho (R\$)	Valor Liquidação (R\$)	Valor Pagamento (R\$)	Histórico (R\$)
Prefeitura Municipal de Caibi	01 - Receitas de Impostos e Transf de Impostos: Educação	365	5301	17/11/2021	DISTRIBUIDORA UTIL LTDA	644,63	644,63	644,63	REFERENTE AQUISICAO DE 15 PACOTES DE BOMBONS 900 GRAMAS 68 CAIXAS DE CHOCOLATE COM 16 UNIDADES 17 CAIXAS DE ESTICADINHO COM 32 UNIDADES 23 CAIXAS DE MUMU KIDS COM 24 UNIDADES 34 CAIXAS DE BIBIS STICKS COM 16 UNIDADES E 20 PACOTES DE BALAS MACIAS 600 GRAMAS PARA COMEMORACAO DO NATAL 2021 NA REDE MUNICIPAL DE ENSINO RATEIO PARTE PRE ESCOLA
Prefeitura Municipal de Caibi	01 - Receitas de Impostos e Transf de Impostos: Educação	365	5302	17/11/2021	DISTRIBUIDORA UTIL LTDA	429,76	429,76	429,76	REFERENTE AQUISICAO DE 15 PACOTES DE BOMBONS 900 GRAMAS 68 CAIXAS DE CHOCOLATE COM 16 UNIDADES 17 CAIXAS DE ESTICADINHO COM 32 UNIDADES 23 CAIXAS DE MUMU KIDS COM 24 UNIDADES 34 CAIXAS DE BIBIS STICKS COM 16 UNIDADES E 20 PACOTES DE BALAS MACIAS 600 GRAMAS PARA COMEMORACAO DO NATAL 2021 NA REDE MUNICIPAL DE ENSINO RATEIO PARTE CRECHE



TRIBUNAL DE CONTAS DO ESTADO DE SANTA CATARINA
DIRETORIA DE CONTAS DE GOVERNO – DGO

Unidade	Fonte de Recurso	Sub Função	Nº Empenho	Data Empenho	Credor	Valor Empenho (R\$)	Valor Liquidação (R\$)	Valor Pagamento (R\$)	Histórico (R\$)
TOTAL						1.074,39	1.074,39	1.074,39	

Despesas com Recursos de Convênios e/ou Receitas Vinculadas destinadas ao Ensino Fundamental:

Fonte de Recurso	Ano	Sub Função	Valor Empenho (R\$)	Valor Liquidação (R\$)	Valor Pagamento (R\$)
36 - Salário-Educação	2021	361	86.450,04	78.250,04	78.250,04
44 - Recursos do Programa Nacional de Apoio ao Transporte Escolar - PNATE	2021	361	26.145,47	26.145,47	26.145,47
62 - Transferências de Convênios – Estado/Educação	2021	361	97.574,81	93.974,81	87.248,81
TOTAL			210.170,32	198.370,32	191.644,32

Despesas excluídas por não serem consideradas como de manutenção e Desenvolvimento do Ensino Fundamental:

Unidade	Fonte de Recurso	Sub Função	Nº Empenho	Data Empenho	Credor	Valor Empenho (R\$)	Valor Liquidação (R\$)	Valor Pagamento (R\$)	Histórico
Prefeitura Municipal de Caibi	01 - Receitas de Impostos e Transf de Impostos: Educação	361	5303	17/11/2021	DISTRIBUIDORA UTIL LTDA	1.052,51	1.052,51	1.052,51	REFERENTE AQUISICAO DE 15 PACOTES DE BOMBONS 900 GRAMAS 68 CAIXAS DE CHOCOLATE COM 16 UNIDADES 17 CAIXAS DE ESTICADINHO COM 32 UNIDADES 23 CAIXAS DE MUMU KIDS COM 24 UNIDADES 34 CAIXAS DE BIBIS STICKS COM 16 UNIDADES E 20 PACOTES DE BALAS MACIAS 600 GRAMAS PARA COMEMORACAO DO NATAL 2021 NA REDE MUNICIPAL DE ENSINO RATEIO PARTE ENSINO FUNDAMENTAL
Prefeitura Municipal de Caibi	01 - Receitas de Impostos e Transf de Impostos: Educação	361	932	22/03/2021	DISTRIBUIDORA UTIL LTDA	1.344,00	1.344,00	1.344,00	REFERENTE AQUISICAO DE 240 CAIXAS DE BOMBOM PARA PASCOA COM DESTINO OS ALUNOS DO ENSINO MEDIO
TOTAL						2.396,51	2.396,51	2.396,51	

Cálculo Detalhado do Resultado Financeiro por especificações de Fonte de Recurso

A - RECURSOS VINCULADOS										
FR	DISPONIBILIDADE DE CAIXA BRUTA (A)	OBRIGAÇÕES FINANCEIRAS (B)			DISPONIBILIDADE DE CAIXA LÍQUIDA / INSUFICIÊNCIA FINANCEIRA (A - B)					SUPERÁVIT/ DÉFICIT
	VALOR REGISTRADO	DEPÓSITOS E OUTRAS OBRIGAÇÕES	RESTOS A PAGAR PROCESSADOS	RESTOS A PAGAR NÃO PROCESSADOS	AJUSTES	COM RPPS	DO RPPS	AJUSTE RPPS	EXCLUÍDO RPPS	
00	0,00	0,00	0,00	0,00	0,00	0,00	0,00	0,00	0,00	SUPERAVIT
01	1.572.364,12	255,44	1.216,74	206.221,35	0,00	1.364.670,59	0,00	0,00	1.364.670,59	SUPERAVIT
02	-285.048,88	3.280,12	6.887,68	244,35	0,00	-295.461,03	0,00	0,00	-295.461,03	DÉFICIT
03	0,00	0,00	0,00	0,00	0,00	0,00	0,00	0,00	0,00	SUPERAVIT
04	0,00	0,00	0,00	0,00	0,00	0,00	0,00	0,00	0,00	SUPERAVIT
05	0,00	0,00	0,00	0,00	0,00	0,00	0,00	0,00	0,00	SUPERAVIT
06	0,00	0,00	0,00	0,00	0,00	0,00	0,00	0,00	0,00	SUPERAVIT
07	0,00	0,00	0,00	0,00	0,00	0,00	0,00	0,00	0,00	SUPERAVIT
08	8.261,90	0,00	0,00	0,00	0,00	8.261,90	0,00	0,00	8.261,90	SUPERAVIT
09	90.774,98	0,00	0,00	0,00	0,00	90.774,98	0,00	0,00	90.774,98	SUPERAVIT
10	15.303,72	0,00	0,00	0,00	0,00	15.303,72	0,00	0,00	15.303,72	SUPERAVIT
11	7.789,77	0,00	0,00	0,00	0,00	7.789,77	0,00	0,00	7.789,77	SUPERAVIT
12	15.525,94	0,00	0,00	0,00	0,00	15.525,94	0,00	0,00	15.525,94	SUPERAVIT
18	28.027,46	2.204,12	0,00	0,00	0,00	25.823,34	0,00	0,00	25.823,34	SUPERAVIT
19	0,00	0,00	0,00	0,00	0,00	0,00	0,00	0,00	0,00	SUPERAVIT
20	0,00	0,00	0,00	0,00	0,00	0,00	0,00	0,00	0,00	SUPERAVIT
31	0,00	0,00	0,00	0,00	0,00	0,00	0,00	0,00	0,00	SUPERAVIT
32	0,00	0,00	0,00	0,00	0,00	0,00	0,00	0,00	0,00	SUPERAVIT
33	0,00	0,00	0,00	0,00	0,00	0,00	0,00	0,00	0,00	SUPERAVIT
34	2.247,39	0,00	0,00	0,00	0,00	2.247,39	0,00	0,00	2.247,39	SUPERAVIT



TRIBUNAL DE CONTAS DO ESTADO DE SANTA CATARINA
DIRETORIA DE CONTAS DE GOVERNO – DGO

35	3.361,89	0,00	0,00	0,00	0,00	3.361,89	0,00	0,00	3.361,89	SUPERAVIT
36	176.999,36	0,00	0,00	16.400,00	0,00	160.599,36	0,00	0,00	160.599,36	SUPERAVIT
37	0,00	0,00	0,00	0,00	0,00	0,00	0,00	0,00	0,00	SUPERAVIT
38	1.055.896,29	50,86	0,00	0,00	0,00	1.055.845,43	0,00	0,00	1.055.845,43	SUPERAVIT
39	0,00	0,00	0,00	0,00	0,00	0,00	0,00	0,00	0,00	SUPERAVIT
40	0,00	0,00	0,00	0,00	0,00	0,00	0,00	0,00	0,00	SUPERAVIT
41	0,00	0,00	0,00	0,00	0,00	0,00	0,00	0,00	0,00	SUPERAVIT
42	1.410,88	0,00	0,00	0,00	0,00	1.410,88	0,00	0,00	1.410,88	SUPERAVIT
43	0,00	0,00	0,00	0,00	0,00	0,00	0,00	0,00	0,00	SUPERAVIT
44	22.205,94	0,00	0,00	0,00	0,00	22.205,94	0,00	0,00	22.205,94	SUPERAVIT
45	0,00	0,00	0,00	0,00	0,00	0,00	0,00	0,00	0,00	SUPERAVIT
46	0,00	0,00	0,00	0,00	0,00	0,00	0,00	0,00	0,00	SUPERAVIT
50	0,00	0,00	0,00	0,00	0,00	0,00	0,00	0,00	0,00	SUPERAVIT
51	0,00	0,00	0,00	0,00	0,00	0,00	0,00	0,00	0,00	SUPERAVIT
52	0,00	0,00	0,00	0,00	0,00	0,00	0,00	0,00	0,00	SUPERAVIT
53	0,00	0,00	0,00	0,00	0,00	0,00	0,00	0,00	0,00	SUPERAVIT
61	0,00	0,00	0,00	0,00	0,00	0,00	0,00	0,00	0,00	SUPERAVIT
62	8.970,40	0,00	0,00	7.200,00	0,00	1.770,40	0,00	0,00	1.770,40	SUPERAVIT
63	160.360,71	0,00	0,00	0,00	0,00	160.360,71	0,00	0,00	160.360,71	SUPERAVIT
64	59.442,05	0,00	0,00	231.200,00	0,00	-171.757,95	0,00	0,00	-171.757,95	DÉFICIT
65	3.965,60	0,00	0,00	0,00	0,00	3.965,60	0,00	0,00	3.965,60	SUPERAVIT
66	0,00	0,00	0,00	0,00	0,00	0,00	0,00	0,00	0,00	SUPERAVIT
67	-249.249,82	0,00	0,00	0,00	0,00	-249.249,82	0,00	0,00	-249.249,82	DÉFICIT
68	0,00	0,00	0,00	0,00	0,00	0,00	0,00	0,00	0,00	SUPERAVIT
75	0,00	0,00	0,00	0,00	0,00	0,00	0,00	0,00	0,00	SUPERAVIT



TRIBUNAL DE CONTAS DO ESTADO DE SANTA CATARINA
DIRETORIA DE CONTAS DE GOVERNO – DGO

76	203.645,12	0,00	0,00	200.000,00	0,00	3.645,12	0,00	0,00	3.645,12	SUPERAVIT
77	100.000,00	0,00	0,00	0,00	0,00	100.000,00	0,00	0,00	100.000,00	SUPERAVIT
78	420.438,93	0,00	0,00	0,00	0,00	420.438,93	0,00	0,00	420.438,93	SUPERAVIT
79	810.991,13	0,00	0,00	750.480,27	0,00	60.510,86	0,00	0,00	60.510,86	SUPERAVIT
80	0,00	0,00	0,00	0,00	0,00	0,00	0,00	0,00	0,00	SUPERAVIT
81	0,00	0,00	0,00	0,00	0,00	0,00	0,00	0,00	0,00	SUPERAVIT
82	0,00	0,00	0,00	0,00	0,00	0,00	0,00	0,00	0,00	SUPERAVIT
83	0,00	0,00	0,00	0,00	0,00	0,00	0,00	0,00	0,00	SUPERAVIT
84	0,00	0,00	0,00	0,00	0,00	0,00	0,00	0,00	0,00	SUPERAVIT
85	0,00	0,00	0,00	0,00	0,00	0,00	0,00	0,00	0,00	SUPERAVIT
86	0,00	0,00	0,00	0,00	0,00	0,00	0,00	0,00	0,00	SUPERAVIT
87	0,00	0,00	0,00	0,00	0,00	0,00	0,00	0,00	0,00	SUPERAVIT
88	0,00	0,00	0,00	0,00	0,00	0,00	0,00	0,00	0,00	SUPERAVIT
89	0,00	0,00	0,00	0,00	0,00	0,00	0,00	0,00	0,00	SUPERAVIT
93	0,00	0,00	0,00	0,00	0,00	0,00	0,00	0,00	0,00	SUPERAVIT
95	0,00	0,00	0,00	0,00	0,00	0,00	0,00	0,00	0,00	SUPERAVIT
T.	4.233.684,88	5.790,54	8.104,42	1.411.745,97	0,00	2.808.043,95	0,00	0,00	2.808.043,95	

FR	DISPONIBILIDADE DE CAIXA BRUTA (A)	OBRIGAÇÕES FINANCEIRAS (B)			DISPONIBILIDADE DE CAIXA LÍQUIDA / INSUFICIÊNCIA FINANCEIRA (A - B)		SUPERÁVIT/DÉFICIT
	VALOR REGISTRADO	DEPÓSITOS E OUTRAS OBRIGAÇÕES	RESTOS A PAGAR PROCESSADOS	RESTOS A PAGAR NÃO PROCESSADOS	AJUSTES	DISPONIBILIDADE DE CAIXA AJUSTADA	
0	1.234.748,00	4.616,06	37.454,57	1.587.204,10	0,00	-394.526,73	DÉFICIT
T.	1.234.748,00	4.616,06	37.454,57	1.587.204,10	0,00	-394.526,73	