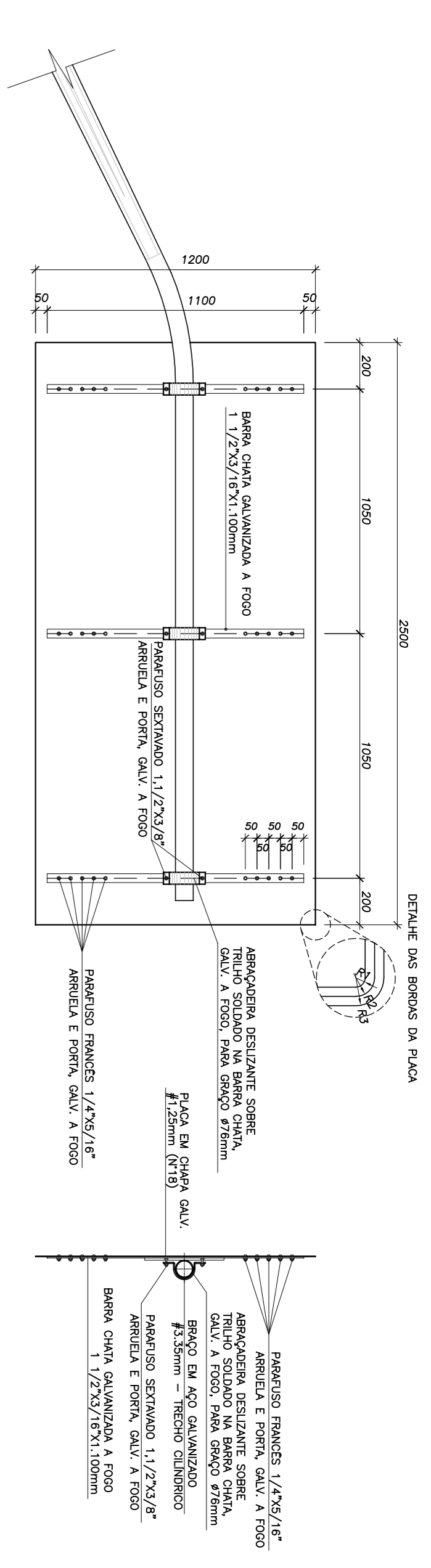


### DETALHE CONSTRUTIVO DO SEMI-PÓRTICO "TIPO I"

Medidas em milímetros

OBS.: Os elementos de fixação apresentados são meramente ilustrativos para possibilitar o orçamento dos materiais e serviços. O dimensionamento do tamanho e espessura dos elementos de fixação para os semi-pórticos deverão ser calculados pela contratada em função do tamanho e peso da placa e a resistência a ventos de 35 m/s.



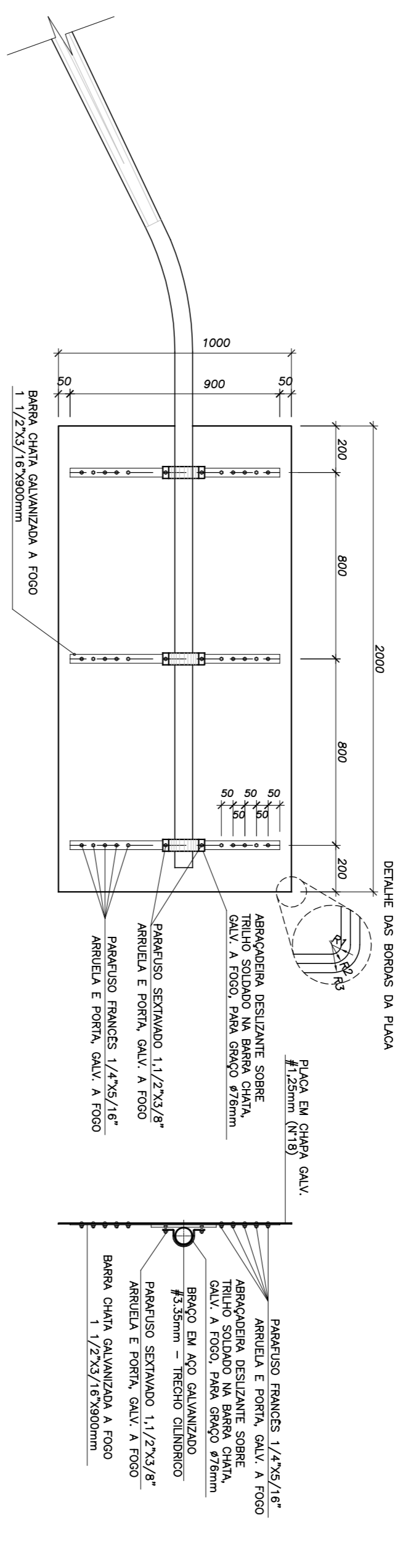
### FUNDOS

### PERFIL

### DETALHE DE FIXAÇÃO DA PLACA - SEMI-PÓRTICO "TIPO I"

Placa 2,50x1,20m

Medidas em milímetros



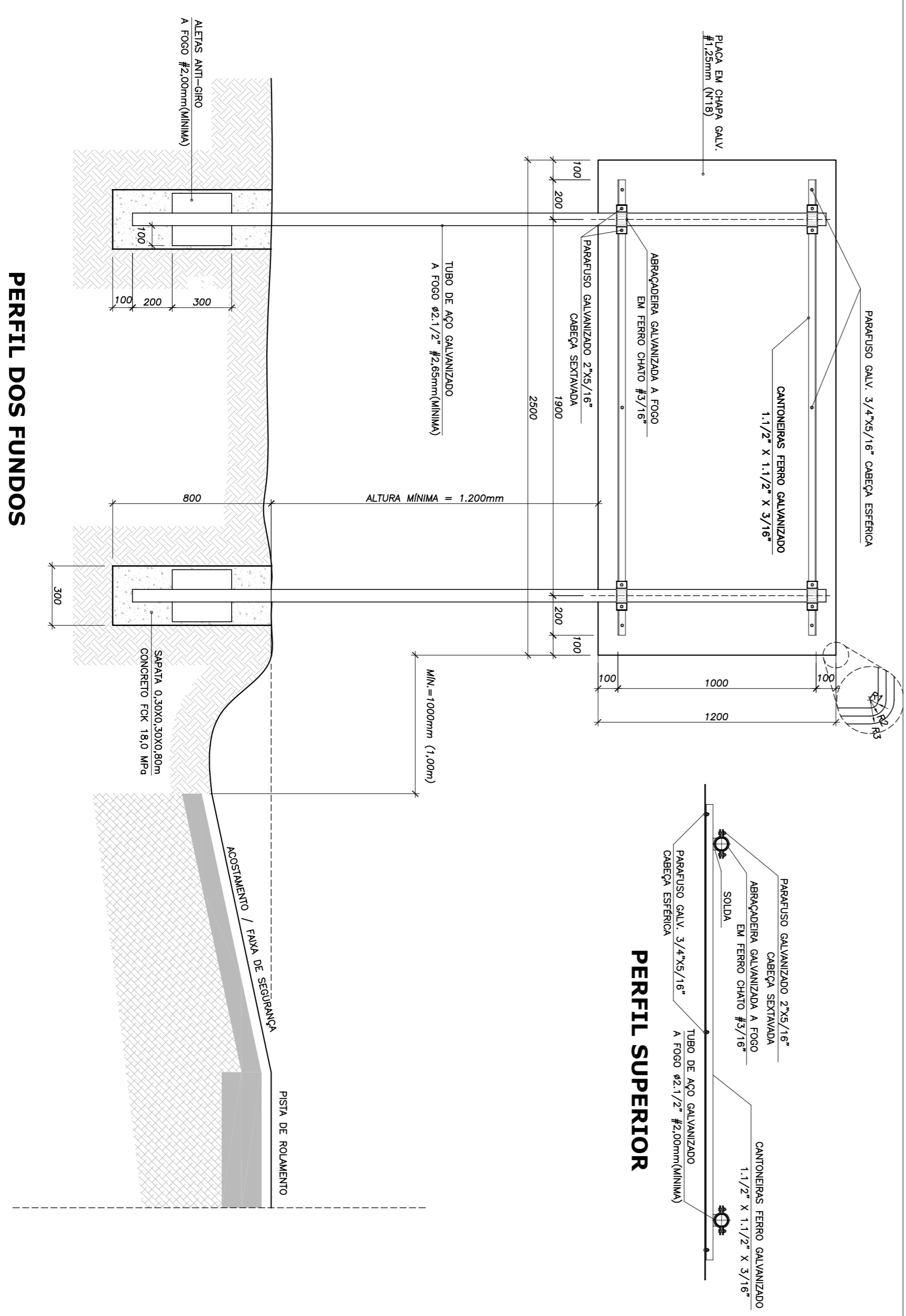
### FUNDOS

### PERFIL

### DETALHE DE FIXAÇÃO DA PLACA - SEMI-PÓRTICO "TIPO I"

Placa 2,00x1,00m

Medidas em milímetros

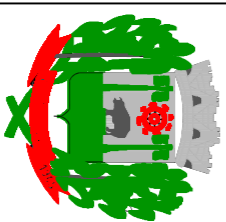


### PERFIL DOS FUNDOS

### DETALHE DE FIXAÇÃO DAS PLACAS DE SOLO

Placa Indicativa 2,50x1,20m com coluna dupla

Escala 1:20

 <p><b>PREFEITURA MUNICIPAL DE CAIBI - SC</b></p>		<p><b>Engº JULIANO P. SCANDOLARA</b></p>	
<p>Rua Imbuena, 499 - Caibi - CEP: 89.898-000          CEP: 89.898-000 - Tel: (47) 9946-3321 / (49) 3647-2688          www.caibi.sc.gov.br - admin@caibi.sc.gov.br</p>		<p>Rua Lúcio Nleder, 498 - Fátimas / SC          CEP: 89.898-000 - Tel: (47) 9946-3321 / (49) 3647-2688          juliano.scandolara@rednet.com.br</p>	
<p><b>SINALIZAÇÃO TURÍSTICA</b></p>		<p><b>INDICADORA</b></p>	
<p>Implementação de placas de indicação para melhoria da sinalização turística do Município</p>		<p>Indicadora</p>	
<p>Diversas vias urbanas e rurais do Município</p>		<p>12/12/2012</p>	
<p>02/07</p>		<p>02/07</p>	