

PROCESSO:	<b>@PCP 16/00086117</b>		
AUTUADO:	<b>15/03/2016</b>	PROTOCOLO:	<b>4282/2016</b>
RELATOR:	<b>CONSELHEIRO Luiz Eduardo Cherem</b>		
UN. GESTORA:	<b>Prefeitura Municipal de Caibi</b>		
INTERESSADO:	<b>Marcos Daniel Bratz</b>		
RESPONSVEL:	<b>Dilair Menin</b>		
ESPCIE:	<b>Prestação de Contas do Prefeito</b>		
ASSUNTO:	<b>Prestação de Contas do Prefeito referente ao exercício de 2015</b>		



**TRIBUNAL DE CONTAS DO ESTADO DE SANTA CATARINA**  
**DIRETORIA DE CONTROLE DOS MUNICÍPIOS**

**EXTRATO DAS INFORMAÇÕES RECEBIDAS - PRESTAÇÃO DE CONTAS**

Município: CAIBI  
Data recebimento das informações: 15 de Março de 2016

Descrição Arquivo	Situação Contador	Data Execução	CPF Contador	Situação Gestor	Data Execução	CPF Gestor
Anexo 1 - Demonstrativo da Receita e Despesa segundo as Categorias Econômicas	Assinado	15/03/2016	582.718.649-04	Assinado	15/03/2016	530.968.519-72
Anexo 2 - Receita Segundo as Categorias Econômicas	Assinado	15/03/2016	582.718.649-04	Assinado	15/03/2016	530.968.519-72
Anexo 2 - Resumo Geral das Despesas	Assinado	15/03/2016	582.718.649-04	Assinado	15/03/2016	530.968.519-72
Anexo 2 - Natureza das Despesas Segundo as Categorias Econômicas	Assinado	15/03/2016	582.718.649-04	Assinado	15/03/2016	530.968.519-72
Anexo 6 - Programa de Trabalho por Órgão e Unidade Orçamentária	Assinado	15/03/2016	582.718.649-04	Assinado	15/03/2016	530.968.519-72
Anexo 7 - Demonstrativo de Funções, SubFunções e Programas por Projetos e Atividades	Assinado	15/03/2016	582.718.649-04	Assinado	15/03/2016	530.968.519-72
Anexo 8 - Demonstrativo da Despesa por Funções, SubFunções e Programas conforme o vínculo com os Recursos	Assinado	15/03/2016	582.718.649-04	Assinado	15/03/2016	530.968.519-72
Anexo 9 - Demonstrativo da Despesa por Funções, SubFunções e Programas conforme o vínculo com os Recursos	Assinado	15/03/2016	582.718.649-04	Assinado	15/03/2016	530.968.519-72
Anexo 10 - Comparativo da Receita Orçada com a Arrecadada	Assinado	15/03/2016	582.718.649-04	Assinado	15/03/2016	530.968.519-72
Anexo 11 - Comparativo da Despesa Autorizada com a Realizada	Assinado	15/03/2016	582.718.649-04	Assinado	15/03/2016	530.968.519-72
Anexo 12 - Balanço Orçamentário	Assinado	15/03/2016	582.718.649-04	Assinado	15/03/2016	530.968.519-72
Anexo 13 - Balanço Financeiro	Assinado	15/03/2016	582.718.649-04	Assinado	15/03/2016	530.968.519-72
Anexo 14 - Balanço Patrimonial	Assinado	15/03/2016	582.718.649-04	Assinado	15/03/2016	530.968.519-72
Anexo 15 - Demonstração das Variações Patrimoniais	Assinado	15/03/2016	582.718.649-04	Assinado	15/03/2016	530.968.519-72
Anexo 16- Demonstrativo da Dívida Fundada	-	-	-	-	-	-
Anexo 17 - Demonstrativo da Dívida Flutuante	-	-	-	-	-	-
Relatório Circunstanciado do órgão competente	-	-	-	Assinado	14/03/2016	530.968.519-72
Relatório do Conselho do FUNDEB	-	-	-	Assinado	14/03/2016	530.968.519-72
Relatório do Fundo dos Direitos da Criança e do Adolescente - FIA	-	-	-	Assinado	14/03/2016	530.968.519-72
Notas Explicativas do Balanço	Assinado	15/03/2016	582.718.649-04	-	-	-
Parecer do Conselho Municipal de Saúde	-	-	-	Assinado	14/03/2016	530.968.519-72

Parecer do Conselho Municipal de Assistência Social	-	-	-	Assinado	14/03/2016	530.968.519-72
Parecer do Conselho Municipal de Alimentação Escolar	-	-	-	Assinado	14/03/2016	530.968.519-72
Parecer do Conselho Municipal do Idoso	-	-	-	Assinado	14/03/2016	530.968.519-72
Parecer do Conselho Municipal dos Direitos da Criança e do Adolescente - FIA	-	-	-	Assinado	14/03/2016	530.968.519-72
Anexo 13 - Balanço Financeiro - Prefeitura	Assinado	15/03/2016	582.718.649-04	Assinado	15/03/2016	530.968.519-72
Anexo 14 - Balanço Patrimonial - Prefeitura	Assinado	14/03/2016	582.718.649-04	Assinado	15/03/2016	530.968.519-72



Florianópolis, 15 de Março de 2016

Sr. Presidente

Com os nossos cordiais cumprimentos, encaminho por intermédio do presente, e em atenção ao previsto no artigo 20 da Resolução TC n.º 16/94, e alterações posteriores, as Demonstrações Contábeis e quadros demonstrativos do exercício encerrado, de forma Consolidada, nos termos dos anexos estabelecidos nos artigos 101 da Lei n.º 4.320/64, de 17 de março de 1964 e alterações posteriores, com abrangência ao exercício de 2015.

Sendo o que nos apresenta para o momento e colocando-nos à disposição para informações adicionais que se fizerem necessárias.

Cordialmente,

DILAIR MENIN EDSON ANTONIO CARLESSO - CRC/SC 17338  
Prefeito                      Contador - CRC

# Demonstrativo da Receita e Despesa

## Segundo as Categorias Econômicas - Anexo 1

Município de CAIBI  
Competência: 2015

Títulos	R\$	Títulos	R\$
<b>RECEITA</b>		<b>DESPESA</b>	
Receitas Correntes	15.928.795,31	Despesas Correntes	15.600.985,88
Receita Tributária	1.376.631,36	Pessoal e Encargos Sociais	8.187.048,02
Receita de Contribuições	165.455,22	Juros e Encargos da Dívida	22.423,36
Receita Patrimonial	85.958,81	Outras despesas correntes	7.391.514,50
Receita Agropecuária			
Receita industrial		Despesas Intra-Orçamentárias Correntes	0,00
Receita de Serviços	2.610,00		
Transferências Correntes	14.272.461,61		
Outras Receitas Correntes	25.678,31		
Receitas Intra-Orçamentárias Correntes	0,00		
Déficit		Superávit	327.809,43
<b>Total</b>	<b>15.928.795,31</b>	<b>Total</b>	<b>15.928.795,31</b>
Receitas de Capital	1.747.120,55	Despesas de Capital	1.987.175,31
Operações de Crédito			
Alienação de Bens	85.750,00	Investimentos	1.646.342,17
Amortização de Empréstimos	9.447,53	Inversões Financeiras	0,00
Transferências de Capital	1.651.923,02	Amortização da Dívida	340.833,14
Outras Receitas de Capital			
		Despesas Intra-Orçamentárias de Capital	0,00
Receitas Intra-Orçamentárias de Capital	0,00		
Déficit	240.054,76	Superávit	
<b>Total</b>	<b>1.987.175,31</b>	<b>Total</b>	<b>1.987.175,31</b>
	<b>RESUMO</b>		
Receitas Correntes	15.928.795,31	Despesas Correntes	15.600.985,88
Receitas Intra-Orçamentárias Correntes	0,00	Despesas Intra-Orçamentárias Correntes	0,00
Receita de Capital	1.747.120,55	Despesas de Capital	1.987.175,31
Receitas Intra-Orçamentárias de Capital	0,00	Despesas Intra-Orçamentárias de Capital	0,00
Subtotal	17.675.915,86	Subtotal	17.588.161,19
Déficit		Superávit	87.754,67
<b>TOTAL</b>	<b>17.675.915,86</b>	<b>TOTAL</b>	<b>17.675.915,86</b>

Município de CAIBI  
Exercício de 2015

Código	Especificação	Desdobramento	Fonte	Categoria econômica
	RECEITAS			20.259.916,16
10000000	Receitas Correntes			18.510.695,61
11000000	Receita Tributária		1.410.632,01	
11100000	Impostos		1.249.164,60	
11120000	Impostos sobre o Patrimônio e a Renda	837.178,84		
11120200	Imposto sobre a Propriedade Predial e Territorial Urbana	266.945,05		
	Recursos Ordinários	160.166,99		
	Receitas de Impostos e Transf de Impostos: Educação	66.738,31		
	Receitas de Impostos e Transf de impostos: Saúde	40.039,75		
11120400	Imposto sobre a Renda e Proventos de Qualquer Natureza	322.253,60		
11120431	Imposto de Renda Retido nas Fontes sobre os Rendimentos do Trabalho	309.984,44		
	Recursos Ordinários	185.990,90		
	Receitas de Impostos e Transf de Impostos: Educação	77.496,07		
	Receitas de Impostos e Transf de impostos: Saúde	46.497,47		
11120434	Imposto de Renda Retido nas Fontes sobre Outros Rendimentos	12.269,16		
	Recursos Ordinários	7.361,46		
	Receitas de Impostos e Transf de Impostos: Educação	3.067,30		
	Receitas de Impostos e Transf de impostos: Saúde	1.840,40		
11120800	Imposto sobre Transmissão "Inter Vivos" de Bens Imóveis e de Direitos Reais sobre Imóveis	247.980,19		
	Recursos Ordinários	148.788,11		
	Receitas de Impostos e Transf de Impostos: Educação	61.995,08		
	Receitas de Impostos e Transf de impostos: Saúde	37.197,00		
11130000	Impostos sobre a Produção e a Circulação	411.985,76		
11130500	Imposto sobre Serviços de Qualquer Natureza	411.985,76		
11130501	Imposto sobre Serviços de Qualquer Natureza	411.985,76		
	Recursos Ordinários	247.192,79		
	Receitas de Impostos e Transf de Impostos: Educação	102.997,41		
	Receitas de Impostos e Transf de impostos: Saúde	61.795,56		
11200000	Taxas		161.467,41	
11210000	Taxas pelo Exercício do Poder de Polícia	93.863,34		
11211700	Taxa de Fiscalização de Vigilância Sanitária	13.215,99		
	Recursos Ordinários	13.215,99		
11212500	Taxa de Licença para Funcionamento de Estabelecimentos Comerciais, Indústrias e Prestadora de Serviço	47.467,22		
	Recursos Ordinários	47.467,22		
11212900	Taxa de Licença para Execução de Obras	3.275,50		
	Recursos Ordinários	3.275,50		
11219900	Outras Taxas pelo Exercício do Poder de Polícia	29.904,63		
	Transferências de Convênios – Estado/Outros (não relacionados à educação/saúde/assistência social)	29.904,63		
11220000	Taxas pela Prestação de Serviços	67.604,07		
11229000	Taxa de Limpeza Pública	50.812,26		
	Recursos Ordinários	50.812,26		
11229900	Outras Taxas pela Prestação de Serviços	16.791,81		
	Recursos Ordinários	16.791,81		
12000000	Receitas de Contribuições		165.455,22	

Município de CAIBI  
Exercício de 2015

Código	Especificação	Desdobramento	Fonte	Categoria econômica
12300000	Contribuição Para o Custeio do Serviço de Iluminação Pública		165.455,22	
	Contribuição para o Custeio dos Serviços de Iluminação Pública - COSIP		165.455,22	
13000000	Receita Patrimonial		113.997,29	
13100000	Receitas Imobiliárias		1.668,91	
13110000	Aluguéis	1.668,91		
	Recursos Ordinários	1.668,91		
13200000	Receitas de Valores Mobiliários		112.328,38	
13250000	Remuneração de Depósitos Bancários	112.328,38		
13250100	Remuneração de Depósitos de Recursos Vinculados	71.177,80		
13250101	Receita de Remuneração de Depósitos Bancários de Recursos Vinculados - Royalties	706,89		
	Fundo Especial do Petróleo e Transferências Decorrentes de Compensação Financeira pela Exploraç	706,89		
13250102	Receita de Remuneração de Depósitos Bancários de Recursos Vinculados - FUNDEB	6.181,92		
	Transferências do FUNDEF/FUNDEB - (aplicação em outras despesas da Educação Básica)	6.181,92		
13250103	Receita de Remuneração de Depósitos Bancários de Recursos Vinculados - Fundode Saúde	13.202,91		
	Transferências do Sistema Único de Saúde - SUS/União	8.551,60		
	Fundo Especial do Petróleo e Transferências Decorrentes de Compensação Financeira pela Exploraç	2.974,16		
	Transferências do Sistema Único de Saúde - SUS/Estado	1.576,86		
	Alienações de Bens destinados a Programas de Saúde	100,29		
13250106	Receita de Remuneração de Depósitos Bancários de Recursos Vinculados - Ações e Serviços Públicos de S	1.005,20		
	Receitas de Impostos e Transf de impostos: Saúde	1.005,20		
13250109	Receita de Remuneração de Depósitos Bancários de Recursos Vinculados - Contribuição de Intervenção no	67,91		
	Contribuição de Intervenção no Domínio Econômico - CIDE	67,91		
13250110	Receita de Remuneração de Depósitos Bancários de Recursos Vinculados - Fundo Nacional de Assistência	5.531,89		
	FIA Imposto de Renda	735,17		
	Transferências do Sistema Único de Assistência Social - SUAS/União	3.359,99		
	Transferências do Sistema Único de Assistência Social - SUAS/Estado	1.436,73		
13250199	Receita de Remuneração de Outros Depósitos Bancários de Recursos Vinculados	44.481,08		
	Convênio de Trânsito - Militar	212,69		
	Convênio de Trânsito - Civil	192,32		
	Convênio de Trânsito - Prefeitura	57,63		
	Transferências de Convênios - União/Outros (não relacionados à educação/saúde/assistência socia	15.597,53		
	Salário-Educação	1.334,27		
	Outras Transferências do Fundo Nacional de Desenvolvimento da Educação - FNDE (não repassadas p	3.152,02		
	Transferências de Convênios - Estado/Outros (não relacionados à educação/saúde/assistência socia	22.469,90		
	Alienações de Bens destinados a Outros Programas	1.464,72		
13250200	Remuneração de Depósitos de Recursos não vinculados	41.150,58		
13250299	Remuneração de Outros Depósitos de Recursos não vinculados	41.150,58		
	Recursos Ordinários	41.150,58		
16000000	Receita de Serviços		2.610,00	
16004500	Serviços de Preparação da Terra em Propriedades Particulares	2.610,00		
	Recursos Ordinários	2.610,00		

Município de CAIBI  
Exercício de 2015

Código	Especificação	Desdobramento	Fonte	Categoria econômica
17000000	Transferências Correntes		16.792.322,50	
17200000	Transferências Intergovernamentais		16.660.034,41	
17210000	Transferências da União	8.208.587,62		
17210100	Participação na Receita da União	6.228.343,90		
17210102	Cota-Parte do Fundo de Participação dos Municípios – Cota Mensal	5.891.264,58		
	Recursos Ordinários	3.534.759,08		
	Receitas de Impostos e Transf de Impostos: Educação	1.472.816,00		
	Receitas de Impostos e Transf de impostos: Saúde	883.689,50		
17210103	Cota-Parte do Fundo de Participação dos Municípios - 1% Cota entregue no mês de dezembro	328.054,16		
	Recursos Ordinários	246.040,62		
	Receitas de Impostos e Transf de Impostos: Educação	82.013,54		
17210105	Cota-Parte do Imposto Sobre a Propriedade Territorial Rural	9.025,16		
	Recursos Ordinários	5.415,29		
	Receitas de Impostos e Transf de Impostos: Educação	2.256,21		
	Receitas de Impostos e Transf de impostos: Saúde	1.353,66		
17212200	Transferência da Compensação Financeira pela Exploração de Recursos Naturais	66.056,58		
17212270	Cota-Parte do Fundo Especial do Petróleo - FEP	66.056,58		
	Fundo Especial do Petróleo e Transferências Decorrentes de Compensação Financeira pela Exploraç	66.056,58		
17213300	Transferência de Recursos do Sistema Único de Saúde – SUS – Repasses Fundo aFundo	1.296.461,44		
	Transferências de Convênios – União/Saúde	224.094,00		
	Transferências do Sistema Único de Saúde – SUS/União	1.072.367,44		
17213400	Transferências de Recursos do Fundo Nacional de Assistência Social - FNAS	242.482,74		
	Transferências do Sistema Único de Assistência Social – SUAS/União	242.482,74		
17213500	Transferências de Recursos do Fundo Nacional do Desenvolvimento da Educação – FNDE	331.052,67		
17213501	Transferências do Salário-Educação	204.535,08		
	Salário-Educação	204.535,08		
17213502	Transferências Diretas do FNDE referentes ao Programa Dinheiro Direto na Escola –PDDE	420,00		
	Outras Transferências do Fundo Nacional de Desenvolvimento da Educação – FNDE (não repassadas p	420,00		
17213503	Transferências Diretas do FNDE referentes ao Programa Nacional de AlimentaçãoEscolar – PNAE	53.914,00		
	Outras Transferências do Fundo Nacional de Desenvolvimento da Educação – FNDE (não repassadas p	53.914,00		
17213504	Transferências Diretas do FNDE referentes ao Programa Nacionalde Apoio ao Transporte do Escolar – PN	48.527,94		
	Outras Transferências do Fundo Nacional de Desenvolvimento da Educação – FNDE (não repassadas p	48.527,94		
17213599	Outras Transferências Diretas do Fundo Nacional do Desenvolvimento da Educação –FNDE	23.655,65		
	Outras Transferências do Fundo Nacional de Desenvolvimento da Educação – FNDE (não repassadas p	23.655,65		
17213600	Transferência Financeira do ICMS – Desoneração – L.C. Nº 87/96	24.437,65		
	Recursos Ordinários	14.662,66		
	Receitas de Impostos e Transf de Impostos: Educação	6.109,35		
	Receitas de Impostos e Transf de impostos: Saúde	3.665,64		
17219900	Outras Transferências da União	19.752,64		
	Recursos Ordinários	19.752,64		
17220000	Transferências dos Estados	6.829.341,55		



Município de CAIBI  
Exercício de 2015

Código	Especificação	Desdobramento	Fonte	Categoria econômica
17220100	Participação na Receita dos Estados	6.679.971,05		
17220101	Cota-Parte do ICMS	5.813.670,84		
	Recursos Ordinários	3.488.204,58		
	Receitas de Impostos e Transf de Impostos: Educação	1.453.417,06		
	Receitas de Impostos e Transf de impostos: Saúde	872.049,20		
17220102	Cota-Parte do IPVA	770.264,91		
	Recursos Ordinários	462.176,27		
	Receitas de Impostos e Transf de Impostos: Educação	192.529,26		
	Receitas de Impostos e Transf de impostos: Saúde	115.559,38		
17220104	Cota-Parte do IPI - Municípios	90.627,27		
	Recursos Ordinários	54.389,44		
	Receitas de Impostos e Transf de Impostos: Educação	22.648,70		
	Receitas de Impostos e Transf de impostos: Saúde	13.589,13		
17220113	Cota-Parte da Contribuição de Intervenção no Domínio Econômico	5.408,03		
	Contribuição de Intervenção no Domínio Econômico - CIDE	5.408,03		
17223300	Transferência de Recursos do Estado para Programas de Saúde – Repasse Fundo aFundo	149.370,50		
	Transferências do Sistema Único de Saúde – SUS/Estado	149.370,50		
17240000	Transferências Multigovernamentais	1.622.105,24		
17240100	Transferência de Recursos do Fundo de Manutenção e Desenvolvimento da Educação Básica e de Valorizaç	1.622.105,24		
	Transf. do FUNDEF/FUNDEB - (aplic. remuneração dos prof. do Magist. em efet exercício na Ed. Bá	969.015,07		
	Transferências do FUNDEF/FUNDEB - (aplicação em outras despesas da Educação Básica)	653.090,17		
17600000	Transferências de Convênios		132.288,09	
17620000	Transferência de Convênios dos Estados e do Distrito Federal e de Suas Entidades	132.288,09		
17620200	Transferências de Convênio dos Estados Destinadas a Programas de Educação	126.824,46		
	Transferências de Convênios – Estado/Educação	126.824,46		
17629900	Outras Transferências de Convênio dos Estados	5.463,63		
	Transferências de Convênios – Estado/Outros (não relacionados àeducação/saúde/assistência socia	5.463,63		
19000000	Outras Receitas Correntes		25.678,59	
19100000	Multas e Juros de Mora		17.071,48	
19110000	Multas e Juros de Mora dos Tributos	6.888,32		
19113800	Multas e Juros de Mora do Imposto sobre a Propriedade Predial e Territorial Urbana - IPTU	5.532,83		
	Recursos Ordinários	3.319,69		
	Receitas de Impostos e Transf de Impostos: Educação	1.383,86		
	Receitas de Impostos e Transf de impostos: Saúde	829,28		
19114000	Multas e Juros de Mora do Imposto sobre Serviços de Qualquer Natureza - ISS	713,64		
	Recursos Ordinários	428,56		
	Receitas de Impostos e Transf de Impostos: Educação	178,68		
	Receitas de Impostos e Transf de impostos: Saúde	106,40		
19119900	Multas e Juros de Mora de Outros Tributos	641,85		
19119901	MULTAS E JUROS DE MORA DAS TAXAS	641,85		
	Recursos Ordinários	641,85		
19130000	Multa e Juros de Mora da Dívida Ativa dos Tributos	678,62		

Município de CAIBI  
Exercício de 2015

Código	Especificação	Desdobramento	Fonte	Categoria econômica
19131100	Multas e Juros de Mora da Dívida Ativa do Imposto sobre a Propriedade Predial e Territorial Urbana –	367,75		
	Recursos Ordinários	220,64		
	Receitas de Impostos e Transf de Impostos: Educação	92,08		
	Receitas de Impostos e Transf de impostos: Saúde	55,03		
19131300	Multas e Juros de Mora da Dívida Ativa do Imposto sobre Serviços de Qualquer Natureza - ISS	46,07		
	Recursos Ordinários	27,65		
	Receitas de Impostos e Transf de Impostos: Educação	11,51		
	Receitas de Impostos e Transf de impostos: Saúde	6,91		
19139900	Multas e Juros de Mora da Dívida Ativa de Outros Tributos	264,80		
	Recursos Ordinários	264,80		
19190000	Multas de Outras Origens	9.504,54		
19191500	Multas Previstas na Legislação de Trânsito	8.544,54		
	Convênio de Trânsito - Militar	2.776,98		
	Convênio de Trânsito - Civil	2.776,98		
	Convênio de Trânsito - Prefeitura	2.990,58		
19199900	Outras Multas	960,00		
	Recursos Ordinários	960,00		
19200000	Indenizações e Restituições		5.370,75	
19220000	Restituições	5.370,75		
19229900	Outras Restituições	5.370,75		
	Recursos Ordinários	5.370,75		
19300000	Receita da Dívida Ativa		3.236,36	
19310000	Receita da Dívida Ativa Tributária	3.236,36		
19311100	Receita da Dívida Ativa do Imposto sobre a Propriedade Predial e Territorial Urbana – IPTU	1.620,90		
	Recursos Ordinários	972,54		
	Receitas de Impostos e Transf de Impostos: Educação	405,28		
	Receitas de Impostos e Transf de impostos: Saúde	243,08		
19311300	Receita da Dívida Ativa do Imposto sobre Serviços de Qualquer Natureza – ISS	390,45		
	Recursos Ordinários	234,27		
	Receitas de Impostos e Transf de Impostos: Educação	97,63		
	Receitas de Impostos e Transf de impostos: Saúde	58,55		
19319900	Receita da Dívida Ativa de Outros Tributos	1.225,01		
19319901	Receita da Dívida Ativa de Outros Tributos – Principal	1.225,01		
	Recursos Ordinários	1.225,01		
20000000	Receitas de Capital			1.749.220,55
22000000	Alienação de Bens		85.750,00	
22100000	Alienação de Bens Móveis		63.250,00	
22150000	Alienação de Veículos	61.300,00		
	Alienações de Bens destinados a Programas da Educação Básica	12.700,00		
	Alienações de Bens destinados a Programas de Saúde	8.600,00		
	Alienações de Bens destinados a Outros Programas	40.000,00		
22190000	Alienação de Outros Bens Móveis	1.950,00		
	Alienações de Bens destinados a Outros Programas	1.950,00		

Município de CAIBI  
Exercício de 2015

Código	Especificação	Desdobramento	Fonte	Categoria econômica
22200000	Alienação de Bens Imóveis		22.500,00	
22250000	Alienação de Imóveis Urbanos	22.500,00		
	Alienações de Bens destinados a Outros Programas	22.500,00		
23000000	Amortização de Empréstimos		9.447,53	
23007000	Outras Amortizações de Empréstimos	9.447,53		
23007002	Amortização de Empréstimos - Em Contratos	9.447,53		
	Recursos Ordinários	9.447,53		
24000000	Transferências de Capital		1.654.023,02	
24700000	Transferências de Convênios		1.654.023,02	
24710000	Transferência de Convênios da União e de suas Entidades	1.398.440,00		
24710100	Transferências de Convênio da União para o Sistema Único de Saúde – SUS	244.800,00		
	Fundo Especial do Petróleo e Transferências Decorrentes de Compensação Financeira pela Exploraç	244.800,00		
24710200	Transferências de Convênio da União destinadas a Programas de Educação	244.500,00		
	Outras Transferências do Fundo Nacional de Desenvolvimento da Educação – FNDE (não repassadas p	244.500,00		
24719900	Outras Transferências de Convênio da União	909.140,00		
	Transferências de Convênios – União/Outros (não relacionados à educação/saúde/assistência socia	909.140,00		
24720000	Transferência de Convênios dos Estados e do Distrito Federal e de suas Entidades	255.583,02		
24729900	Outras Transferências de Convênio dos Estados	255.583,02		
	Transferências de Convênios – Estado/Outros (não relacionados à educação/saúde/assistência socia	255.583,02		
	<b>DEDUÇÕES DA RECEITA</b>			2.584.000,30
10000000	Receitas Correntes			2.581.900,30
11000000	Receita Tributária		34.000,65	
11100000	Impostos		34.000,65	
11120000	Impostos sobre o Patrimônio e a Renda	34.000,65		
11120200	Imposto sobre a Propriedade Predial e Territorial Urbana	34.000,65		
	Recursos Ordinários	20.400,40		
	Receitas de Impostos e Transf de Impostos: Educação	8.501,73		
	Receitas de Impostos e Transf de impostos: Saúde	5.098,52		
13000000	Receita Patrimonial		28.038,48	
13200000	Receitas de Valores Mobiliários		28.038,48	
13250000	Remuneração de Depósitos Bancários	28.038,48		
13250100	Remuneração de Depósitos de Recursos Vinculados	28.038,48		
13250199	Receita de Remuneração de Outros Depósitos Bancários de Recursos Vinculados	28.038,48		
	Transferências de Convênios – União/Outros (não relacionados à educação/saúde/assistência socia	7.857,74		
	Outras Transferências do Fundo Nacional de Desenvolvimento da Educação – FNDE (não repassadas p	213,32		
	Transferências de Convênios – Estado/Outros (não relacionados à educação/saúde/assistência socia	19.967,42		
17000000	Transferências Correntes		2.519.860,89	
17200000	Transferências Intergovernamentais		2.519.860,89	
17210000	Transferências da União	1.184.945,05		
17210100	Participação na Receita da União	1.180.057,56		
17210102	Cota-Parte do Fundo de Participação dos Municípios – Cota Mensal	1.178.252,63		
	Receitas de Impostos e Transf de Impostos: Educação	1.178.252,63		

Município de CAIBI  
Exercício de 2015

Código	Especificação	Desdobramento	Fonte	Categoria econômica
17210105	Cota-Parte do Imposto Sobre a Propriedade Territorial Rural	1.804,93		
	Receitas de Impostos e Transf de Impostos: Educação	1.804,93		
17213600	Transferência Financeira do ICMS – Desoneração – L.C. Nº 87/96	4.887,49		
	Receitas de Impostos e Transf de Impostos: Educação	4.887,49		
17220000	Transferências dos Estados	1.334.915,84		
17220100	Participação na Receita dos Estados	1.334.915,84		
17220101	Cota-Parte do ICMS	1.162.733,25		
	Receitas de Impostos e Transf de Impostos: Educação	1.162.733,25		
17220102	Cota-Parte do IPVA	154.057,14		
	Receitas de Impostos e Transf de Impostos: Educação	154.057,14		
	Receitas de Impostos e Transf de impostos: Saúde	0,00		
17220104	Cota-Parte do IPI - Municípios	18.125,45		
	Receitas de Impostos e Transf de Impostos: Educação	18.125,45		
19000000	Outras Receitas Correntes		0,28	
19100000	Multas e Juros de Mora		0,28	
19110000	Multas e Juros de Mora dos Tributos	0,28		
19119900	Multas e Juros de Mora de Outros Tributos	0,28		
19119901	MULTAS E JUROS DE MORA DAS TAXAS	0,28		
	Recursos Ordinários	0,28		
20000000	Receitas de Capital			2.100,00
24000000	Transferências de Capital		2.100,00	
24700000	Transferências de Convênios		2.100,00	
24710000	Transferência de Convênios da União e de suas Entidades	2.100,00		
24719900	Outras Transferências de Convênio da União	2.100,00		
	Transferências de Convênios – União/Outros (não relacionados à educação/saúde/assistência socia	2.100,00		
	<b>TOTAL GERAL</b>			<b>17.675.915,86</b>

Município de CAIBI  
Competência: 2015

Unidade Gestora: (Legislativo) Câmara Municipal de Caibi

Unidade Orçamentária: 1001 - CAMARA DE VEREADORES

Código	Especificação	Desdobramento	Elemento	Categoria Econômica
3.0.00.00	Despesas Correntes			559.098,75
3.1.00.00	Pessoal e Encargos Sociais			431.848,43
3.1.90.00	Aplicações Diretas		431.848,43	
3.1.90.11	Vencimentos e Vantagens Fixas (Pessoal Civil)	319.044,93		
3.1.90.13	Obrigações Patronais	62.811,50		
3.1.90.34	Outras Despesas de Pessoal Decorrentes de Contratos de Terceirização	49.992,00		
3.3.00.00	Outras Despesas Correntes			127.250,32
3.3.90.00	Aplicações Diretas		127.250,32	
3.3.90.14	Diárias Civil	14.480,99		
3.3.90.30	Material de Consumo	2.105,05		
3.3.90.31	Premiações Culturais, Artísticas, Científicas, Desportivas e Outras	3.117,40		
3.3.90.33	Passagens e Despesas com Locomoção	11.186,27		
3.3.90.39	Outros Serviços de Terceiros (Pessoa Jurídica)	86.362,21		
3.3.90.47	Obrigações Tributárias e Contributivas	9.998,40		
	Total Unidade Orçamentária			559.098,75

Unidade Gestora: (Executivo) Prefeitura Municipal de Caibi

Unidade Orçamentária: 2001 - GABINETE DO PREFEITO

Código	Especificação	Desdobramento	Elemento	Categoria Econômica
3.0.00.00	Despesas Correntes			364.251,15
3.1.00.00	Pessoal e Encargos Sociais			295.233,13
3.1.90.00	Aplicações Diretas		295.233,13	
3.1.90.11	Vencimentos e Vantagens Fixas (Pessoal Civil)	245.295,39		
3.1.90.13	Obrigações Patronais	49.937,74		
3.3.00.00	Outras Despesas Correntes			69.018,02
3.3.90.00	Aplicações Diretas		69.018,02	
3.3.90.14	Diárias Civil	40.957,46		
3.3.90.30	Material de Consumo	15.226,71		
3.3.90.36	Outros Serviços de Terceiros (Pessoa Física)	50,00		
3.3.90.39	Outros Serviços de Terceiros (Pessoa Jurídica)	12.611,44		
3.3.90.47	Obrigações Tributárias e Contributivas	172,41		
	Total Unidade Orçamentária			364.251,15

Unidade Orçamentária: 3001 - DPTO DE ADMINISTRACAO

Código	Especificação	Desdobramento	Elemento	Categoria Econômica
3.0.00.00	Despesas Correntes			1.273.447,13
3.1.00.00	Pessoal e Encargos Sociais			362.018,22
3.1.90.00	Aplicações Diretas		362.018,22	
3.1.90.03	Pensões	17.403,62		
3.1.90.11	Vencimentos e Vantagens Fixas (Pessoal Civil)	301.978,19		

Município de CAIBI  
Competência: 2015

3.1.90.13	Obrigações Patronais	42.636,41	
3.3.00.00	Outras Despesas Correntes		911.428,91
3.3.50.00	Transferências a Instituições Privadas sem Fins Lucrativos		152.557,47
3.3.50.41	Contribuições	152.557,47	
3.3.90.00	Aplicações Diretas		753.951,44
3.3.90.14	Diárias Civil	19.400,89	
3.3.90.30	Material de Consumo	117.944,11	
3.3.90.32	Material, Bens ou Serviço para Distribuição Gratuita	20.803,85	
3.3.90.33	Passagens e Despesas com Locomoção	400,00	
3.3.90.35	Serviços de Consultoria	80.000,04	
3.3.90.36	Outros Serviços de Terceiros (Pessoa Física)	72.249,14	
3.3.90.39	Outros Serviços de Terceiros (Pessoa Jurídica)	366.267,11	
3.3.90.47	Obrigações Tributárias e Contributivas	37.188,92	
3.3.90.93	Indenizações e Restituições	39.697,38	
3.3.93.00	Aplicação Direta Decorrente de Operação de Órgãos, Fundos e Entidades dos Orçam. Fiscal e da Segurid		4.920,00
3.3.93.39	Outros Serviços de Terceiros (Pessoa Jurídica)	4.920,00	
4.0.00.00	Despesas de Capital		5.829,00
4.4.00.00	Investimentos		5.829,00
4.4.90.00	Aplicações Diretas		5.829,00
4.4.90.52	Equipamentos e Material Permanente	5.829,00	
	<b>Total Unidade Orçamentária</b>		<b>1.279.276,13</b>

**Unidade Orçamentária: 4001 - DPTO DE FINANÇAS**

Código	Especificação	Desdobramento	Elemento	Categoria Econômica
3.0.00.00	Despesas Correntes			597.325,66
3.1.00.00	Pessoal e Encargos Sociais			587.009,36
3.1.90.00	Aplicações Diretas		587.009,36	
3.1.90.01	Aposentadorias, Reserva Remunerada e Reformas	45.184,56		
3.1.90.11	Vencimentos e Vantagens Fixas (Pessoal Civil)	457.548,84		
3.1.90.13	Obrigações Patronais	84.275,96		
3.3.00.00	Outras Despesas Correntes			10.316,30
3.3.90.00	Aplicações Diretas		10.316,30	
3.3.90.14	Diárias Civil	538,91		
3.3.90.30	Material de Consumo	3.527,05		
3.3.90.39	Outros Serviços de Terceiros (Pessoa Jurídica)	6.250,34		
	<b>Total Unidade Orçamentária</b>			<b>597.325,66</b>

**Unidade Orçamentária: 5001 - SETOR DE EDUCACAO**

Código	Especificação	Desdobramento	Elemento	Categoria Econômica
3.0.00.00	Despesas Correntes			3.850.430,43
3.1.00.00	Pessoal e Encargos Sociais			2.625.573,10
3.1.90.00	Aplicações Diretas		2.625.573,10	
3.1.90.11	Vencimentos e Vantagens Fixas (Pessoal Civil)	2.202.478,57		
3.1.90.13	Obrigações Patronais	423.094,53		

Município de CAIBI

Competência: 2015

3.2.00.00	Juros e Encargos da Dívida		6.750,08
3.2.90.00	Aplicações Diretas		6.750,08
3.2.90.22	Outros Encargos sobre a Dívida por Contrato	6.750,08	
3.3.00.00	Outras Despesas Correntes		1.218.107,25
3.3.50.00	Transferências a Instituições Privadas sem Fins Lucrativos		69.218,00
3.3.50.41	Contribuições	9.218,00	
3.3.50.43	Subvenções Sociais	60.000,00	
3.3.90.00	Aplicações Diretas		1.148.889,25
3.3.90.14	Diárias Civil	808,37	
3.3.90.30	Material de Consumo	425.636,54	
3.3.90.33	Passagens e Despesas com Locomoção	390,00	
3.3.90.36	Outros Serviços de Terceiros (Pessoa Física)	1.082,00	
3.3.90.39	Outros Serviços de Terceiros (Pessoa Jurídica)	719.279,14	
3.3.90.47	Obrigações Tributárias e Contributivas	1.693,20	
4.0.00.00	Despesas de Capital		681.241,46
4.4.00.00	Investimentos		622.877,78
4.4.90.00	Aplicações Diretas		622.877,78
4.4.90.52	Equipamentos e Material Permanente	622.877,78	
4.6.00.00	Amortização da Dívida		58.363,68
4.6.90.00	Aplicações Diretas		58.363,68
4.6.90.71	Principal da Dívida Contratual Resgatado	58.363,68	
	Total Unidade Orçamentária		4.531.671,89

Unidade Orçamentária: 5002 - SETOR DE CULTURA

Código	Especificação	Desdobramento	Elemento	Categoria Econômica
3.0.00.00	Despesas Correntes			280.418,74
3.1.00.00	Pessoal e Encargos Sociais			206.948,80
3.1.90.00	Aplicações Diretas		206.948,80	
3.1.90.11	Vencimentos e Vantagens Fixas (Pessoal Civil)	174.265,47		
3.1.90.13	Obrigações Patronais	32.683,33		
3.3.00.00	Outras Despesas Correntes			73.469,94
3.3.90.00	Aplicações Diretas		73.469,94	
3.3.90.14	Diárias Civil	808,37		
3.3.90.30	Material de Consumo	33.053,02		
3.3.90.31	Premiações Culturais, Artísticas, Científicas, Desportivas e Outras	1.320,00		
3.3.90.39	Outros Serviços de Terceiros (Pessoa Jurídica)	37.440,04		
3.3.90.47	Obrigações Tributárias e Contributivas	848,51		
4.0.00.00	Despesas de Capital			1.863,00
4.4.00.00	Investimentos			1.863,00
4.4.90.00	Aplicações Diretas		1.863,00	
4.4.90.52	Equipamentos e Material Permanente	1.863,00		
	Total Unidade Orçamentária			282.281,74

Unidade Orçamentária: 5003 - SETOR DE ESPORTES

Município de CAIBI  
Competência: 2015

Unidade Orçamentária: 5003 - SETOR DE ESPORTES

Código	Especificação	Desdobramento	Elemento	Categoria Econômica
3.0.00.00	Despesas Correntes			321.978,50
3.1.00.00	Pessoal e Encargos Sociais			150.508,12
3.1.90.00	Aplicações Diretas		150.508,12	
3.1.90.11	Vencimentos e Vantagens Fixas (Pessoal Civil)	124.239,02		
3.1.90.13	Obrigações Patronais	26.269,10		
3.3.00.00	Outras Despesas Correntes			171.470,38
3.3.90.00	Aplicações Diretas		171.470,38	
3.3.90.14	Diárias Civil	808,37		
3.3.90.30	Material de Consumo	58.547,56		
3.3.90.31	Premiações Culturais, Artísticas, Científicas, Desportivas e Outras	11.421,20		
3.3.90.32	Material, Bens ou Serviço para Distribuição Gratuita	809,77		
3.3.90.36	Outros Serviços de Terceiros (Pessoa Física)	6.996,04		
3.3.90.39	Outros Serviços de Terceiros (Pessoa Jurídica)	91.402,42		
3.3.90.47	Obrigações Tributárias e Contributivas	1.399,21		
3.3.90.93	Indenizações e Restituições	85,81		
4.0.00.00	Despesas de Capital			10.645,41
4.4.00.00	Investimentos			10.645,41
4.4.90.00	Aplicações Diretas		10.645,41	
4.4.90.51	Obras e Instalações	10.645,41		
	Total Unidade Orçamentária			332.623,91

Unidade Orçamentária: 6001 - FUNDO MUNICIPAL DE ASSISTENCIA SOCIAL

Código	Especificação	Desdobramento	Elemento	Categoria Econômica
3.0.00.00	Despesas Correntes			777.471,49
3.1.00.00	Pessoal e Encargos Sociais			426.240,11
3.1.90.00	Aplicações Diretas		426.240,11	
3.1.90.11	Vencimentos e Vantagens Fixas (Pessoal Civil)	354.046,45		
3.1.90.13	Obrigações Patronais	72.193,66		
3.3.00.00	Outras Despesas Correntes			351.231,38
3.3.50.00	Transferências a Instituições Privadas sem Fins Lucrativos		22.048,32	
3.3.50.41	Contribuições	3.940,00		
3.3.50.43	Subvenções Sociais	18.108,32		
3.3.90.00	Aplicações Diretas		329.183,06	
3.3.90.14	Diárias Civil	2.963,98		
3.3.90.30	Material de Consumo	122.727,62		
3.3.90.32	Material, Bens ou Serviço para Distribuição Gratuita	11.383,24		
3.3.90.33	Passagens e Despesas com Locomoção	975,26		
3.3.90.36	Outros Serviços de Terceiros (Pessoa Física)	20.244,48		
3.3.90.39	Outros Serviços de Terceiros (Pessoa Jurídica)	103.067,62		
3.3.90.47	Obrigações Tributárias e Contributivas	183,16		
3.3.90.48	Outros Auxílios Financeiros a Pessoas Físicas	67.637,70		
4.0.00.00	Despesas de Capital			45.417,97



Município de CAIBI  
Competência: 2015

4.4.00.00	Investimentos		45.417,97
4.4.90.00	Aplicações Diretas		45.417,97
4.4.90.51	Obras e Instalações	30.097,97	
4.4.90.52	Equipamentos e Material Permanente	15.320,00	
Total Unidade Orçamentária			822.889,46

**Unidade Orçamentária: 6002 - FUNDO MUNIC DA INFANCIA E ADOLESCENCIA**

Código	Especificação	Desdobramento	Elemento	Categoria Econômica
3.0.00.00	Despesas Correntes			1.200,00
3.3.00.00	Outras Despesas Correntes			1.200,00
3.3.90.00	Aplicações Diretas		1.200,00	
3.3.90.39	Outros Serviços de Terceiros (Pessoa Jurídica)	1.200,00		
Total Unidade Orçamentária				1.200,00

**Unidade Orçamentária: 7001 - SETOR DE OBRAS E SERVICOS URBANOS**

Código	Especificação	Desdobramento	Elemento	Categoria Econômica
3.0.00.00	Despesas Correntes			927.221,63
3.1.00.00	Pessoal e Encargos Sociais			200.091,56
3.1.90.00	Aplicações Diretas		200.091,56	
3.1.90.11	Vencimentos e Vantagens Fixas (Pessoal Civil)	169.350,26		
3.1.90.13	Obrigações Patronais	30.741,30		
3.3.00.00	Outras Despesas Correntes			727.130,07
3.3.90.00	Aplicações Diretas		727.130,07	
3.3.90.30	Material de Consumo	226.853,69		
3.3.90.36	Outros Serviços de Terceiros (Pessoa Física)	18.536,98		
3.3.90.39	Outros Serviços de Terceiros (Pessoa Jurídica)	472.606,22		
3.3.90.47	Obrigações Tributárias e Contributivas	5.073,78		
3.3.90.93	Indenizações e Restituições	4.059,40		
4.0.00.00	Despesas de Capital			584.739,41
4.4.00.00	Investimentos			584.739,41
4.4.90.00	Aplicações Diretas		584.739,41	
4.4.90.51	Obras e Instalações	581.001,41		
4.4.90.52	Equipamentos e Material Permanente	3.738,00		
Total Unidade Orçamentária				1.511.961,04

**Unidade Orçamentária: 7002 - SETOR DA INDUSTRIA E COMERCIO**

Código	Especificação	Desdobramento	Elemento	Categoria Econômica
4.0.00.00	Despesas de Capital			17.500,00
4.4.00.00	Investimentos			17.500,00
4.4.60.00	Transferências a Instituições Privadas com Fins Lucrativos		17.500,00	
4.4.60.41	Contribuições	17.500,00		
Total Unidade Orçamentária				17.500,00

Município de CAIBI  
Competência: 2015

### Unidade Orçamentária: 8001 - DPTO DE ESTRADAS E RODAGENS

Código	Especificação	Desdobramento	Elemento	Categoria Econômica
3.0.00.00	Despesas Correntes			1.064.802,12
3.1.00.00	Pessoal e Encargos Sociais			507.316,29
3.1.90.00	Aplicações Diretas		507.316,29	
3.1.90.03	Pensões	40.860,96		
3.1.90.11	Vencimentos e Vantagens Fixas (Pessoal Civil)	399.209,30		
3.1.90.13	Obrigações Patronais	67.246,03		
3.3.00.00	Outras Despesas Correntes			557.485,83
3.3.90.00	Aplicações Diretas		557.485,83	
3.3.90.30	Material de Consumo	324.238,02		
3.3.90.36	Outros Serviços de Terceiros (Pessoa Física)	4.346,00		
3.3.90.39	Outros Serviços de Terceiros (Pessoa Jurídica)	228.058,12		
3.3.90.47	Obrigações Tributárias e Contributivas	843,69		
4.0.00.00	Despesas de Capital			6.323,00
4.4.00.00	Investimentos			6.323,00
4.4.90.00	Aplicações Diretas		6.323,00	
4.4.90.52	Equipamentos e Material Permanente	6.323,00		
	<b>Total Unidade Orçamentária</b>			<b>1.071.125,12</b>

### Unidade Orçamentária: 9001 - DPTO DE AGRICULTURA

Código	Especificação	Desdobramento	Elemento	Categoria Econômica
3.0.00.00	Despesas Correntes			1.429.351,53
3.1.00.00	Pessoal e Encargos Sociais			569.064,93
3.1.90.00	Aplicações Diretas		569.064,93	
3.1.90.11	Vencimentos e Vantagens Fixas (Pessoal Civil)	490.980,32		
3.1.90.13	Obrigações Patronais	78.084,61		
3.3.00.00	Outras Despesas Correntes			860.286,60
3.3.50.00	Transferências a Instituições Privadas sem Fins Lucrativos		156.800,00	
3.3.50.41	Contribuições	156.800,00		
3.3.90.00	Aplicações Diretas		703.486,60	
3.3.90.30	Material de Consumo	420.159,42		
3.3.90.32	Material, Bens ou Serviço para Distribuição Gratuita	82.874,61		
3.3.90.36	Outros Serviços de Terceiros (Pessoa Física)	11.298,76		
3.3.90.39	Outros Serviços de Terceiros (Pessoa Jurídica)	125.622,11		
3.3.90.47	Obrigações Tributárias e Contributivas	2.648,50		
3.3.90.48	Outros Auxílios Financeiros a Pessoas Físicas	60.883,20		
4.0.00.00	Despesas de Capital			289.000,00
4.4.00.00	Investimentos			289.000,00
4.4.90.00	Aplicações Diretas		289.000,00	
4.4.90.52	Equipamentos e Material Permanente	289.000,00		
	<b>Total Unidade Orçamentária</b>			<b>1.718.351,53</b>

Município de CAIBI

Competência: 2015

**Unidade Orçamentária: 10001 - ENCARGOS GERAIS DO MUNICIPIO**

Código	Especificação	Desdobramento	Elemento	Categoria Econômica
3.0.00.00	Despesas Correntes			217.619,73
3.2.00.00	Juros e Encargos da Dívida			15.673,28
3.2.90.00	Aplicações Diretas		15.673,28	
3.2.90.22	Outros Encargos sobre a Dívida por Contrato	15.673,28		
3.3.00.00	Outras Despesas Correntes			201.946,45
3.3.90.00	Aplicações Diretas		201.946,45	
3.3.90.47	Obrigações Tributárias e Contributivas	169.067,67		
3.3.90.91	Sentenças Judiciais	32.878,78		
4.0.00.00	Despesas de Capital			282.469,46
4.6.00.00	Amortização da Dívida			282.469,46
4.6.90.00	Aplicações Diretas		282.469,46	
4.6.90.71	Principal da Dívida Contratual Resgatado	282.469,46		
	Total Unidade Orçamentária			500.089,19

**Unidade Gestora: (Executivo ) Fundo Municipal de Saúde de Caibi**

**Unidade Orçamentária: 12001 - FUNDO MUNICIPAL DE SAUDE**

Código	Especificação	Desdobramento	Elemento	Categoria Econômica
3.0.00.00	Despesas Correntes			3.936.369,02
3.1.00.00	Pessoal e Encargos Sociais			1.825.195,97
3.1.90.00	Aplicações Diretas		1.825.195,97	
3.1.90.11	Vencimentos e Vantagens Fixas (Pessoal Civil)	1.331.242,10		
3.1.90.13	Obrigações Patronais	263.503,87		
3.1.90.34	Outras Despesas de Pessoal Decorrentes de Contratos de Terceirização	230.450,00		
3.3.00.00	Outras Despesas Correntes			2.111.173,05
3.3.50.00	Transferências a Instituições Privadas sem Fins Lucrativos		575.944,56	
3.3.50.43	Subvenções Sociais	575.944,56		
3.3.71.00	Transferência a Consórcios Público		117.342,00	
3.3.71.70	Rateio pela Participação em Consórcio Público	117.342,00		
3.3.90.00	Aplicações Diretas		1.417.886,49	
3.3.90.14	Diárias Civil	13.382,98		
3.3.90.30	Material de Consumo	267.217,85		
3.3.90.32	Material, Bens ou Serviço para Distribuição Gratuita	272.488,83		
3.3.90.33	Passagens e Despesas com Locomoção	14.682,29		
3.3.90.36	Outros Serviços de Terceiros (Pessoa Física)	166.060,00		
3.3.90.39	Outros Serviços de Terceiros (Pessoa Jurídica)	615.077,18		
3.3.90.47	Obrigações Tributárias e Contributivas	68.977,36		
4.0.00.00	Despesas de Capital			62.146,60
4.4.00.00	Investimentos			62.146,60
4.4.90.00	Aplicações Diretas		62.146,60	
4.4.90.52	Equipamentos e Material Permanente	62.146,60		
	Total Unidade Orçamentária			3.998.515,62

Município de CAIBI

Competência: 2015

<b>Código</b>	<b>Especificação</b>	<b>Desdobramento</b>	<b>Elemento</b>	<b>Categoria Econômica</b>
	Total Geral			17.588.161,19

Município de CAIBI

Competência: 2015

Código	Especificação	Elemento	Natureza da Despesa por Modalidade de Aplicação	Categoria Econômica
3.0.00.00	Despesas Correntes			15.600.985,88
3.1.00.00	Pessoal e Encargos Sociais			8.187.048,02
3.1.90.00	Aplicações Diretas		8.187.048,02	
3.1.90.01	Aposentadorias, Reserva Remunerada e Reformas	45.184,56		
3.1.90.03	Pensões	58.264,58		
3.1.90.11	Vencimentos e Vantagens Fixas (Pessoal Civil)	6.569.678,84		
3.1.90.13	Obrigações Patronais	1.233.478,04		
3.1.90.34	Outras Despesas de Pessoal Decorrentes de Contratos de Terceirização	280.442,00		
3.2.00.00	Juros e Encargos da Dívida			22.423,36
3.2.90.00	Aplicações Diretas		22.423,36	
3.2.90.22	Outros Encargos sobre a Dívida por Contrato	22.423,36		
3.3.00.00	Outras Despesas Correntes			7.391.514,50
3.3.50.00	Transferências a Instituições Privadas sem Fins Lucrativos		976.568,35	
3.3.50.41	Contribuições	322.515,47		
3.3.50.43	Subvenções Sociais	654.052,88		
3.3.71.00	Transferência a Consórcios Público		117.342,00	
3.3.71.70	Rateio pela Participação em Consórcio Público	117.342,00		
3.3.90.00	Aplicações Diretas		6.292.684,15	
3.3.90.14	Diárias Civil	94.150,32		
3.3.90.30	Material de Consumo	2.017.236,64		
3.3.90.31	Premiações Culturais, Artísticas, Científicas, Desportivas e Outras	15.858,60		
3.3.90.32	Material, Bens ou Serviço para Distribuição Gratuita	388.360,30		
3.3.90.33	Passagens e Despesas com Locomoção	27.633,82		
3.3.90.35	Serviços de Consultoria	80.000,04		
3.3.90.36	Outros Serviços de Terceiros (Pessoa Física)	300.863,40		
3.3.90.39	Outros Serviços de Terceiros (Pessoa Jurídica)	2.865.243,95		
3.3.90.47	Obrigações Tributárias e Contributivas	298.094,81		
3.3.90.48	Outros Auxílios Financeiros a Pessoas Físicas	128.520,90		
3.3.90.91	Sentenças Judiciais	32.878,78		
3.3.90.93	Indenizações e Restituições	43.842,59		
3.3.93.00	Aplicação Direta Decorrente de Operação de Órgãos, Fundos e Entidades dos Orçam. Fiscal e da Segurid		4.920,00	
3.3.93.39	Outros Serviços de Terceiros (Pessoa Jurídica)	4.920,00		
4.0.00.00	Despesas de Capital			1.987.175,31
4.4.00.00	Investimentos			1.646.342,17
4.4.60.00	Transferências a Instituições Privadas com Fins Lucrativos		17.500,00	
4.4.60.41	Contribuições	17.500,00		
4.4.90.00	Aplicações Diretas		1.628.842,17	
4.4.90.51	Obras e Instalações	621.744,79		
4.4.90.52	Equipamentos e Material Permanente	1.007.097,38		
4.6.00.00	Amortização da Dívida			340.833,14
4.6.90.00	Aplicações Diretas		340.833,14	
4.6.90.71	Principal da Dívida Contratual Resgatado	340.833,14		
	<b>Total Geral</b>			<b>17.588.161,19</b>

Administração Direta, Indireta ou Fundacional

Município de CAIBI

Competência: 2015

Unidade Gestora: Prefeitura Municipal de Caibi

Unidade Orçamentária: 02001 GABINETE DO PREFEITO

Código	Especificação	Operações especiais	Projetos	Atividades	Total
4	Administração	0,00	0,00	364.251,15	364.251,15
4.122	Administração Geral	0,00	0,00	364.251,15	364.251,15
04.122.0002	GESTAO ADMINISTRATIVA SUPERIOR	0,00	0,00	364.251,15	364.251,15
04.122.0002.02.000002	MANUT. DAS ATIV. DO GABINETE DO PREFEITO E VICE-PREFEITO	0,00	0,00	364.251,15	364.251,15
Total da Unidade Orçamentária		0,00	0,00	364.251,15	364.251,15

Unidade Orçamentária: 03001 DPTO DE ADMINISTRACAO

Código	Especificação	Operações especiais	Projetos	Atividades	Total
4	Administração	0,00	0,00	1.279.276,13	1.279.276,13
4.122	Administração Geral	0,00	0,00	1.279.276,13	1.279.276,13
04.122.0003	ADMINISTRACAO GERAL	0,00	0,00	1.097.188,17	1.097.188,17
04.122.0003.02.000003	MANUT. DAS ATIVIDADES ADMINISTRATIVAS	0,00	0,00	1.068.188,17	1.068.188,17
04.122.0003.02.000042	AUXILIO A ENTIDADES SEM FINS LUCRATIVOS	0,00	0,00	29.000,00	29.000,00
04.122.0006	ASSISTENCIA SOCIAL GERAL	0,00	0,00	88.640,87	88.640,87
04.122.0006.02.000007	MANUT. DAS ATIVIDADES DA TERCEIRA IDADE	0,00	0,00	88.640,87	88.640,87
04.122.0007	ASSISTENCIA A CRIANCAS E ADOLESCENTES	0,00	0,00	93.447,09	93.447,09
04.122.0007.02.000039	MANUT.ATIVIDADES CONSELHO TUTELAR	0,00	0,00	93.447,09	93.447,09
Total da Unidade Orçamentária		0,00	0,00	1.279.276,13	1.279.276,13

Unidade Orçamentária: 04001 DPTO DE FINANÇAS

Código	Especificação	Operações especiais	Projetos	Atividades	Total
4	Administração	0,00	0,00	597.325,66	597.325,66
4.123	Administração Financeira	0,00	0,00	597.325,66	597.325,66
04.123.0004	ADMINISTRACAO FINANCEIRA	0,00	0,00	597.325,66	597.325,66

Administração Direta, Indireta ou Fundacional

Município de CAIBI

Competência: 2015

04.123.0004.02.000004	MANUT. DAS ATIVIDADES FINANCEIRAS	0,00	0,00	597.325,66	597.325,66
	Total da Unidade Orçamentária	0,00	0,00	597.325,66	597.325,66

Unidade Orçamentária: 05001 SETOR DE EDUCACAO

Código	Especificação	Operações especiais	Projetos	Atividades	Total
12	Educação	0,00	579.000,00	3.952.671,89	4.531.671,89
12.306	Alimentação e Nutrição	0,00	0,00	143.397,10	143.397,10
12.306.0009	ALIMENTACAO ESCOLAR	0,00	0,00	143.397,10	143.397,10
12.306.0009.02.000020	PROGRAMA SUPLEMENTAR DE ALIMENTAÇÃO ESCOLAR	0,00	0,00	143.397,10	143.397,10
12.361	Ensino Fundamental	0,00	579.000,00	2.540.895,49	3.119.895,49
12.361.0011	ENSINO PARA TODOS	0,00	579.000,00	2.540.895,49	3.119.895,49
12.361.0011.01.000021	AQUISICAO DE VEICULOS PARA O TRANSPORTE ESCOLAR	0,00	579.000,00	0,00	579.000,00
12.361.0011.02.000021	MANUT. DAS ATIV. DO ENSINO FUNDAMENTAL	0,00	0,00	1.831.018,08	1.831.018,08
12.361.0011.02.000022	MANUT. DO TRANSPORTE ESCOLAR ENS. FUNDAMENTAL	0,00	0,00	709.877,41	709.877,41
12.362	Ensino Médio	0,00	0,00	13.763,10	13.763,10
12.362.0011	ENSINO PARA TODOS	0,00	0,00	13.763,10	13.763,10
12.362.0011.02.000037	APOIO AO ENSINO MÉDIO	0,00	0,00	13.763,10	13.763,10
12.364	Ensino Superior	0,00	0,00	69.218,00	69.218,00
12.364.0011	ENSINO PARA TODOS	0,00	0,00	69.218,00	69.218,00
12.364.0011.02.000024	APOIO AO ENSINO SUPERIOR	0,00	0,00	69.218,00	69.218,00
12.365	Educação Infantil	0,00	0,00	1.185.398,20	1.185.398,20
12.365.0011	ENSINO PARA TODOS	0,00	0,00	1.185.398,20	1.185.398,20
12.365.0011.02.000026	MANUT. DA EDUCAÇÃO INFANTIL	0,00	0,00	1.185.398,20	1.185.398,20
	Total da Unidade Orçamentária	0,00	579.000,00	3.952.671,89	4.531.671,89

Unidade Orçamentária: 05002 SETOR DE CULTURA

Código	Especificação	Operações especiais	Projetos	Atividades	Total
13	Cultura	0,00	0,00	282.281,74	282.281,74

Administração Direta, Indireta ou Fundacional

Município de CAIBI

Competência: 2015

13.392	Difusão Cultural	0,00	0,00	282.281,74	282.281,74
13.392.0012	DESENVOLVIMENTO CULTURA	0,00	0,00	282.281,74	282.281,74
13.392.0012.02.000027	MANUTENCAO DAS ATIVIDADES CULTURAIS	0,00	0,00	282.281,74	282.281,74
Total da Unidade Orçamentária		0,00	0,00	282.281,74	282.281,74

Unidade Orçamentária: 05003 SETOR DE ESPORTES

Código	Especificação	Operações especiais	Projetos	Atividades	Total
27	Desporto e Lazer	0,00	0,00	332.623,91	332.623,91
27.812	Desporto Comunitário	0,00	0,00	332.623,91	332.623,91
27.812.0023	ESPORTE E VIDA	0,00	0,00	332.623,91	332.623,91
27.812.0023.02.000006	MANUT. DAS ATIVIDADES ESPORTIVAS	0,00	0,00	332.623,91	332.623,91
Total da Unidade Orçamentária		0,00	0,00	332.623,91	332.623,91

Unidade Orçamentária: 06001 FUNDO MUNICIPAL DE ASSISTENCIA SOCIAL

Código	Especificação	Operações especiais	Projetos	Atividades	Total
8	Assistência Social	0,00	0,00	822.889,46	822.889,46
8.242	Assistência ao Portador de Deficiência	0,00	0,00	18.108,32	18.108,32
08.242.0006	ASSISTENCIA SOCIAL GERAL	0,00	0,00	18.108,32	18.108,32
08.242.0006.02.000009	AUXILIO AOS PORTADORES DE DEFICIÊNCIA	0,00	0,00	18.108,32	18.108,32
8.244	Assistência Comunitária	0,00	0,00	804.781,14	804.781,14
08.244.0006	ASSISTENCIA SOCIAL GERAL	0,00	0,00	804.781,14	804.781,14
08.244.0006.02.000008	MANUT. DO FUNDO MUNIC. DE ASSISTENCIA SOCIAL	0,00	0,00	804.781,14	804.781,14
Total da Unidade Orçamentária		0,00	0,00	822.889,46	822.889,46

Unidade Orçamentária: 06002 FUNDO MUNIC DA INFANCIA E ADOLESCENCIA

Código	Especificação	Operações especiais	Projetos	Atividades	Total
8	Assistência Social	0,00	0,00	1.200,00	1.200,00
8.243	Assistência à Criança e ao Adolescente	0,00	0,00	1.200,00	1.200,00



Administração Direta, Indireta ou Fundacional

Município de CAIBI

Competência: 2015

08.243.0007	ASSISTENCIA A CRIANCAS E ADOLESCENTES	0,00	0,00	1.200,00	1.200,00
08.243.0007.02.000011	MANUT. DAS ATIV. DO FUNDO MUNIC. DA INFANCIA E ADOLESCENCIA	0,00	0,00	1.200,00	1.200,00
Total da Unidade Orçamentária		0,00	0,00	1.200,00	1.200,00

Unidade Orçamentária: 07001 SETOR DE OBRAS E SERVICOS URBANOS

Código	Especificação	Operações especiais	Projetos	Atividades	Total
6	Segurança Pública	0,00	0,00	77.814,28	77.814,28
6.181	Policciamento	0,00	0,00	77.814,28	77.814,28
06.181.0005	SEGURANCA MUNICIPAL	0,00	0,00	77.814,28	77.814,28
06.181.0005.02.000005	MANUT. CONV. SECR. DE SEGURANCA PUBLICA	0,00	0,00	31.749,48	31.749,48
06.181.0005.02.000036	MANUTENCAO CONVENIO FUNREBOM	0,00	0,00	46.064,80	46.064,80
15	Urbanismo	0,00	581.001,41	853.145,35	1.434.146,76
15.451	Infra-Estrutura Urbana	0,00	581.001,41	0,00	581.001,41
15.451.0013	URBANIZACAO DE VIAS	0,00	581.001,41	0,00	581.001,41
15.451.0013.01.000008	PAVIMENTAÇÃO DE RUAS E PASSEIOS	0,00	336.159,28	0,00	336.159,28
15.451.0013.01.000015	OBRAS DE INFRAESTRUTURA URBANA	0,00	244.842,13	0,00	244.842,13
15.452	Serviços Urbanos	0,00	0,00	785.854,15	785.854,15
15.452.0015	SERVICOS DE UTILIDADE PUBLICA	0,00	0,00	785.854,15	785.854,15
15.452.0015.02.000029	MANUTENCAO DOS SERVIÇOS URBANOS	0,00	0,00	785.854,15	785.854,15
15.782	Transporte Rodoviário	0,00	0,00	67.291,20	67.291,20
15.782.0014	TRANSITO SEGURO	0,00	0,00	67.291,20	67.291,20
15.782.0014.02.000028	SINALIZAÇÃO DE VIAS PUBLICAS	0,00	0,00	67.291,20	67.291,20
Total da Unidade Orçamentária		0,00	581.001,41	930.959,63	1.511.961,04

Unidade Orçamentária: 07002 SETOR DA INDUSTRIA E COMERCIO

Código	Especificação	Operações especiais	Projetos	Atividades	Total
22	Indústria	0,00	17.500,00	0,00	17.500,00
22.661	Promoção Industrial	0,00	17.500,00	0,00	17.500,00

Administração Direta, Indireta ou Fundacional

Município de CAIBI

Competência: 2015

22.661.0020	DESENVOLVIMENTO INDUSTRIAL	0,00	17.500,00	0,00	17.500,00
22.661.0020.01.000012	PROMOÇÃO DA INDUSTRIA E COMERCIO	0,00	17.500,00	0,00	17.500,00
	Total da Unidade Orçamentária	0,00	17.500,00	0,00	17.500,00

Unidade Orçamentária: 08001 DPTO DE ESTRADAS E RODAGENS

Código	Especificação	Operações especiais	Projetos	Atividades	Total
26	Transporte	0,00	0,00	1.071.125,12	1.071.125,12
26.782	Transporte Rodoviário	0,00	0,00	1.071.125,12	1.071.125,12
26.782.0022	ESTRADAS VICINAIS	0,00	0,00	1.071.125,12	1.071.125,12
26.782.0022.02.000035	MANUTENÇÃO DAS ATIVIDADES DO DMER	0,00	0,00	1.071.125,12	1.071.125,12
	Total da Unidade Orçamentária	0,00	0,00	1.071.125,12	1.071.125,12

Unidade Orçamentária: 09001 DPTO DE AGRICULTURA

Código	Especificação	Operações especiais	Projetos	Atividades	Total
20	Agricultura	0,00	289.000,00	1.429.351,53	1.718.351,53
20.362	Ensino Médio	0,00	0,00	145.000,00	145.000,00
20.362.0019	ASSISTENCIA AO PRODUTOR RURAL	0,00	0,00	145.000,00	145.000,00
20.362.0019.02.000023	MANUT. DA CASA FAMILIAR RURAL	0,00	0,00	145.000,00	145.000,00
20.601	Promoção da Produção Vegetal	0,00	289.000,00	0,00	289.000,00
20.601.0019	ASSISTENCIA AO PRODUTOR RURAL	0,00	289.000,00	0,00	289.000,00
20.601.0019.01.000011	AQUISIÇÃO DE MAQUINAS E EQUIP. AGRICOLAS	0,00	289.000,00	0,00	289.000,00
20.602	Promoção da Produção Animal	0,00	0,00	60.000,00	60.000,00
20.602.0019	ASSISTENCIA AO PRODUTOR RURAL	0,00	0,00	60.000,00	60.000,00
20.602.0019.02.000032	INCENTIVO A PRODUÇÃO ANIMAL	0,00	0,00	60.000,00	60.000,00
20.605	Abastecimento	0,00	0,00	4.002,03	4.002,03
20.605.0019	ASSISTENCIA AO PRODUTOR RURAL	0,00	0,00	4.002,03	4.002,03
20.605.0019.02.000041	MANUTENCAO DO SISTEMA DE ABASTECIMENTO DE AGUA	0,00	0,00	4.002,03	4.002,03
20.606	Extensão Rural	0,00	0,00	1.220.349,50	1.220.349,50

Administração Direta, Indireta ou Fundacional

Município de CAIBI

Competência: 2015

20.606.0019	ASSISTENCIA AO PRODUTOR RURAL	0,00	0,00	1.220.349,50	1.220.349,50
20.606.0019.02.000033	MANUT. DAS ATIVIDADES DA AGRICULTURA	0,00	0,00	1.220.349,50	1.220.349,50
	Total da Unidade Orçamentária	0,00	289.000,00	1.429.351,53	1.718.351,53

Unidade Orçamentária: 10001 ENCARGOS GERAIS DO MUNICIPIO

Código	Especificação	Operações especiais	Projetos	Atividades	Total
28	Encargos Especiais	500.089,19	0,00	0,00	500.089,19
28.846	Outros Encargos Especiais	500.089,19	0,00	0,00	500.089,19
28.846.0024	AMORTIZACAO DA DIVIDA E ENCARGOS MUNICIPAIS	500.089,19	0,00	0,00	500.089,19
28.846.0024.09.000001	AMORTIZACAO DA DIVIDA E ENCARGOS MUNICIPAIS	500.089,19	0,00	0,00	500.089,19
	Total da Unidade Orçamentária	500.089,19	0,00	0,00	500.089,19
	Total da Unidade Gestora	500.089,19	1.466.501,41	11.063.956,22	13.030.546,82

Unidade Gestora: Fundo Municipal de Saúde de Caibi

Unidade Orçamentária: 12001 FUNDO MUNICIPAL DE SAUDE

Código	Especificação	Operações especiais	Projetos	Atividades	Total
10	Saúde	0,00	0,00	3.998.515,62	3.998.515,62
10.301	Atenção Básica	0,00	0,00	3.678.873,51	3.678.873,51
10.301.0008	SAUDE PARA TODOS	0,00	0,00	3.678.873,51	3.678.873,51
10.301.0008.02.000012	MANUTENCAO DAS ATIVIDADES DA SAUDE	0,00	0,00	3.678.873,51	3.678.873,51
10.303	Suporte Profilático e Terapêutico	0,00	0,00	239.353,90	239.353,90
10.303.0008	SAUDE PARA TODOS	0,00	0,00	239.353,90	239.353,90
10.303.0008.02.000040	MANUTENCAO ASSISTÊNCIA FARMACÊUTICA	0,00	0,00	239.353,90	239.353,90
10.304	Vigilância Sanitária	0,00	0,00	34.924,86	34.924,86
10.304.0008	SAUDE PARA TODOS	0,00	0,00	34.924,86	34.924,86
10.304.0008.02.000017	MANUT. VIGILANCIA EM SAUDE SANITARIA	0,00	0,00	34.924,86	34.924,86

Administração Direta, Indireta ou Fundacional

Município de CAIBI

Competência: 2015

10.305	Vigilância Epidemiológica	0,00	0,00	45.363,35	45.363,35
10.305.0008	SAUDE PARA TODOS	0,00	0,00	45.363,35	45.363,35
10.305.0008.02.000016	MANUT. VIG. EM SAUDE EPIDEMIOLOGICA	0,00	0,00	45.363,35	45.363,35
Total da Unidade Orçamentária		0,00	0,00	3.998.515,62	3.998.515,62
Total da Unidade Gestora		0,00	0,00	3.998.515,62	3.998.515,62

Unidade Gestora: Câmara Municipal de Caibi

Unidade Orçamentária: 01001 CAMARA DE VEREADORES

Código	Especificação	Operações especiais	Projetos	Atividades	Total
1	Legislativa	0,00	0,00	559.098,75	559.098,75
1.031	Ação Legislativa	0,00	0,00	559.098,75	559.098,75
01.031.0001	PROCESSO LEGISLATIVO	0,00	0,00	559.098,75	559.098,75
01.031.0001.02.000001	MANUT. DAS ATIV. LEGISLATIVAS	0,00	0,00	559.098,75	559.098,75
Total da Unidade Orçamentária		0,00	0,00	559.098,75	559.098,75
Total da Unidade Gestora		0,00	0,00	559.098,75	559.098,75
Total Geral		500.089,19	1.466.501,41	15.621.570,59	17.588.161,19

# Demonstrativo de Funções, Subfunções e Programas por Projetos e Atividades - Anexo 07

## Administração Direta, Indireta ou Fundacional

Município de CAIBI  
Competência: 2015

Código	Especificação	Operações especiais	Projetos	Atividades	Total
01	Legislativa	0,00	0,00	559.098,75	559.098,75
01.031	Ação Legislativa	0,00	0,00	559.098,75	559.098,75
01.031.0001	PROCESSO LEGISLATIVO	0,00	0,00	559.098,75	559.098,75
01.031.0001.02.000001	MANUT. DAS ATIV. LEGISLATIVAS	0,00	0,00	559.098,75	559.098,75
04	Administração	0,00	0,00	2.240.852,94	2.240.852,94
04.122	Administração Geral	0,00	0,00	1.643.527,28	1.643.527,28
04.122.0002	GESTAO ADMINISTRATIVA SUPERIOR	0,00	0,00	364.251,15	364.251,15
04.122.0002.02.000002	MANUT. DAS ATIV. DO GABINETE DO PREFEITO E VICE-PREFEITO	0,00	0,00	364.251,15	364.251,15
04.122.0003	ADMINISTRACAO GERAL	0,00	0,00	1.097.188,17	1.097.188,17
04.122.0003.02.000003	MANUT. DAS ATIVIDADES ADMINISTRATIVAS	0,00	0,00	1.068.188,17	1.068.188,17
04.122.0003.02.000042	AUXILIO A ENTIDADES SEM FINS LUCRATIVOS	0,00	0,00	29.000,00	29.000,00
04.122.0006	ASSISTENCIA SOCIAL GERAL	0,00	0,00	88.640,87	88.640,87
04.122.0006.02.000007	MANUT. DAS ATIVIDADES DA TERCEIRA IDADE	0,00	0,00	88.640,87	88.640,87
04.122.0007	ASSISTENCIA A CRIANCAS E ADOLESCENTES	0,00	0,00	93.447,09	93.447,09
04.122.0007.02.000039	MANUT.ATIVIDADES CONSELHO TUTELAR	0,00	0,00	93.447,09	93.447,09
04.123	Administração Financeira	0,00	0,00	597.325,66	597.325,66
04.123.0004	ADMINISTRACAO FINANCEIRA	0,00	0,00	597.325,66	597.325,66
04.123.0004.02.000004	MANUT. DAS ATIVIDADES FINANCEIRAS	0,00	0,00	597.325,66	597.325,66
06	Segurança Pública	0,00	0,00	77.814,28	77.814,28
06.181	Policimento	0,00	0,00	77.814,28	77.814,28
06.181.0005	SEGURANCA MUNICIPAL	0,00	0,00	77.814,28	77.814,28
06.181.0005.02.000005	MANUT. CONV. SECR. DE SEGURANÇA PUBLICA	0,00	0,00	31.749,48	31.749,48
06.181.0005.02.000036	MANUTENCAO CONVENIO FUNREBOM	0,00	0,00	46.064,80	46.064,80
08	Assistência Social	0,00	0,00	824.089,46	824.089,46
08.242	Assistência ao Portador de Deficiência	0,00	0,00	18.108,32	18.108,32
08.242.0006	ASSISTENCIA SOCIAL GERAL	0,00	0,00	18.108,32	18.108,32
08.242.0006.02.000009	AUXILIO AOS PORTADORES DE DEFICIÊNCIA	0,00	0,00	18.108,32	18.108,32
08.243	Assistência à Criança e ao Adolescente	0,00	0,00	1.200,00	1.200,00

# Demonstrativo de Funções, Subfunções e Programas por Projetos e Atividades - Anexo 07

## Administração Direta, Indireta ou Fundacional

Município de CAIBI  
Competência: 2015

Código	Especificação	Operações especiais	Projetos	Atividades	Total
08.243.0007	ASSISTENCIA A CRIANCAS E ADOLESCENTES	0,00	0,00	1.200,00	1.200,00
08.243.0007.02.000011	MANUT. DAS ATIV. DO FUNDO MUNIC. DA INFANCIA E ADOLESCENCIA	0,00	0,00	1.200,00	1.200,00
08.244	Assistência Comunitária	0,00	0,00	804.781,14	804.781,14
08.244.0006	ASSISTENCIA SOCIAL GERAL	0,00	0,00	804.781,14	804.781,14
08.244.0006.02.000008	MANUT. DO FUNDO MUNIC. DE ASSISTENCIA SOCIAL	0,00	0,00	804.781,14	804.781,14
10	Saúde	0,00	0,00	3.998.515,62	3.998.515,62
10.301	Atenção Básica	0,00	0,00	3.678.873,51	3.678.873,51
10.301.0008	SAUDE PARA TODOS	0,00	0,00	3.678.873,51	3.678.873,51
10.301.0008.02.000012	MANUTENCAO DAS ATIVIDADES DA SAUDE	0,00	0,00	3.678.873,51	3.678.873,51
10.303	Suporte Profilático e Terapêutico	0,00	0,00	239.353,90	239.353,90
10.303.0008	SAUDE PARA TODOS	0,00	0,00	239.353,90	239.353,90
10.303.0008.02.000040	MANUTENCAO ASSISTÊNCIA FARMACÊUTICA	0,00	0,00	239.353,90	239.353,90
10.304	Vigilância Sanitária	0,00	0,00	34.924,86	34.924,86
10.304.0008	SAUDE PARA TODOS	0,00	0,00	34.924,86	34.924,86
10.304.0008.02.000017	MANUT. VIGILANCIA EM SAUDE SANITARIA	0,00	0,00	34.924,86	34.924,86
10.305	Vigilância Epidemiológica	0,00	0,00	45.363,35	45.363,35
10.305.0008	SAUDE PARA TODOS	0,00	0,00	45.363,35	45.363,35
10.305.0008.02.000016	MANUT. VIG. EM SAUDE EPIDEMIOLOGICA	0,00	0,00	45.363,35	45.363,35
12	Educação	0,00	579.000,00	3.952.671,89	4.531.671,89
12.306	Alimentação e Nutrição	0,00	0,00	143.397,10	143.397,10
12.306.0009	ALIMENTACAO ESCOLAR	0,00	0,00	143.397,10	143.397,10
12.306.0009.02.000020	PROGRAMA SUPLEMENTAR DE ALIMENTAÇÃO ESCOLAR	0,00	0,00	143.397,10	143.397,10
12.361	Ensino Fundamental	0,00	579.000,00	2.540.895,49	3.119.895,49
12.361.0011	ENSINO PARA TODOS	0,00	579.000,00	2.540.895,49	3.119.895,49
12.361.0011.01.000021	AQUISICAO DE VEICULOS PARA O TRANSPORTE ESCOLAR	0,00	579.000,00	0,00	579.000,00
12.361.0011.02.000021	MANUT. DAS ATIV. DO ENSINO FUNDAMENTAL	0,00	0,00	1.831.018,08	1.831.018,08
12.361.0011.02.000022	MANUT. DO TRANSPORTE ESCOLAR ENS. FUNDAMENTAL	0,00	0,00	709.877,41	709.877,41
12.362	Ensino Médio	0,00	0,00	13.763,10	13.763,10

# Demonstrativo de Funções, Subfunções e Programas por Projetos e Atividades - Anexo 07

## Administração Direta, Indireta ou Fundacional

Município de CAIBI  
Competência: 2015

Código	Especificação	Operações especiais	Projetos	Atividades	Total
12.362.0011	ENSINO PARA TODOS	0,00	0,00	13.763,10	13.763,10
12.362.0011.02.000037	APOIO AO ENSINO MÉDIO	0,00	0,00	13.763,10	13.763,10
12.364	Ensino Superior	0,00	0,00	69.218,00	69.218,00
12.364.0011	ENSINO PARA TODOS	0,00	0,00	69.218,00	69.218,00
12.364.0011.02.000024	APOIO AO ENSINO SUPERIOR	0,00	0,00	69.218,00	69.218,00
12.365	Educação Infantil	0,00	0,00	1.185.398,20	1.185.398,20
12.365.0011	ENSINO PARA TODOS	0,00	0,00	1.185.398,20	1.185.398,20
12.365.0011.02.000026	MANUT. DA EDUCAÇÃO INFANTIL	0,00	0,00	1.185.398,20	1.185.398,20
13	Cultura	0,00	0,00	282.281,74	282.281,74
13.392	Difusão Cultural	0,00	0,00	282.281,74	282.281,74
13.392.0012	DESENVOLVIMENTO CULTURA	0,00	0,00	282.281,74	282.281,74
13.392.0012.02.000027	MANUTENCAO DAS ATIVIDADES CULTURAIS	0,00	0,00	282.281,74	282.281,74
15	Urbanismo	0,00	581.001,41	853.145,35	1.434.146,76
15.451	Infra-Estrutura Urbana	0,00	581.001,41	0,00	581.001,41
15.451.0013	URBANIZACAO DE VIAS	0,00	581.001,41	0,00	581.001,41
15.451.0013.01.000008	PAVIMENTAÇÃO DE RUAS E PASSEIOS	0,00	336.159,28	0,00	336.159,28
15.451.0013.01.000015	OBRAS DE INFRAESTRUTURA URBANA	0,00	244.842,13	0,00	244.842,13
15.452	Serviços Urbanos	0,00	0,00	785.854,15	785.854,15
15.452.0015	SERVICOS DE UTILIDADE PUBLICA	0,00	0,00	785.854,15	785.854,15
15.452.0015.02.000029	MANUTENCAO DOS SERVIÇOS URBANOS	0,00	0,00	785.854,15	785.854,15
15.782	Transporte Rodoviário	0,00	0,00	67.291,20	67.291,20
15.782.0014	TRANSITO SEGURO	0,00	0,00	67.291,20	67.291,20
15.782.0014.02.000028	SINALIZAÇÃO DE VIAS PUBLICAS	0,00	0,00	67.291,20	67.291,20
20	Agricultura	0,00	289.000,00	1.429.351,53	1.718.351,53
20.362	Ensino Médio	0,00	0,00	145.000,00	145.000,00
20.362.0019	ASSISTENCIA AO PRODUTOR RURAL	0,00	0,00	145.000,00	145.000,00
20.362.0019.02.000023	MANUT. DA CASA FAMILIAR RURAL	0,00	0,00	145.000,00	145.000,00
20.601	Promoção da Produção Vegetal	0,00	289.000,00	0,00	289.000,00

Município de CAIBI  
Competência: 2015

Código	Especificação	Operações especiais	Projetos	Atividades	Total
20.601.0019	ASSISTENCIA AO PRODUTOR RURAL	0,00	289.000,00	0,00	289.000,00
20.601.0019.01.000011	AQUISIÇÃO DE MAQUINAS E EQUIP. AGRICOLAS	0,00	289.000,00	0,00	289.000,00
20.602	Promoção da Produção Animal	0,00	0,00	60.000,00	60.000,00
20.602.0019	ASSISTENCIA AO PRODUTOR RURAL	0,00	0,00	60.000,00	60.000,00
20.602.0019.02.000032	INCENTIVO A PRODUÇÃO ANIMAL	0,00	0,00	60.000,00	60.000,00
20.605	Abastecimento	0,00	0,00	4.002,03	4.002,03
20.605.0019	ASSISTENCIA AO PRODUTOR RURAL	0,00	0,00	4.002,03	4.002,03
20.605.0019.02.000041	MANUTENCAO DO SISTEMA DE ABASTECIMENTO DE AGUA	0,00	0,00	4.002,03	4.002,03
20.606	Extensão Rural	0,00	0,00	1.220.349,50	1.220.349,50
20.606.0019	ASSISTENCIA AO PRODUTOR RURAL	0,00	0,00	1.220.349,50	1.220.349,50
20.606.0019.02.000033	MANUT. DAS ATIVIDADES DA AGRICULTURA	0,00	0,00	1.220.349,50	1.220.349,50
22	Indústria	0,00	17.500,00	0,00	17.500,00
22.661	Promoção Industrial	0,00	17.500,00	0,00	17.500,00
22.661.0020	DESENVOLVIMENTO INDUSTRIAL	0,00	17.500,00	0,00	17.500,00
22.661.0020.01.000012	PROMOÇÃO DA INDUSTRIA E COMERCIO	0,00	17.500,00	0,00	17.500,00
26	Transporte	0,00	0,00	1.071.125,12	1.071.125,12
26.782	Transporte Rodoviário	0,00	0,00	1.071.125,12	1.071.125,12
26.782.0022	ESTRADAS VICINAIS	0,00	0,00	1.071.125,12	1.071.125,12
26.782.0022.02.000035	MANUTENÇÃO DAS ATIVIDADES DO DMER	0,00	0,00	1.071.125,12	1.071.125,12
27	Desporto e Lazer	0,00	0,00	332.623,91	332.623,91
27.812	Desporto Comunitário	0,00	0,00	332.623,91	332.623,91
27.812.0023	ESPORTE E VIDA	0,00	0,00	332.623,91	332.623,91
27.812.0023.02.000006	MANUT. DAS ATIVIDADES ESPORTIVAS	0,00	0,00	332.623,91	332.623,91
28	Encargos Especiais	500.089,19	0,00	0,00	500.089,19
28.846	Outros Encargos Especiais	500.089,19	0,00	0,00	500.089,19
28.846.0024	AMORTIZACAO DA DIVIDA E ENCARGOS MUNICIPAIS	500.089,19	0,00	0,00	500.089,19
28.846.0024.09.000001	AMORTIZACAO DA DIVIDA E ENCARGOS MUNICIPAIS	500.089,19	0,00	0,00	500.089,19
	<b>Total Geral</b>	<b>500.089,19</b>	<b>1.466.501,41</b>	<b>15.621.570,59</b>	<b>17.588.161,19</b>



Município de CAIBI  
Competência: 2015

Código	Especificação	Ordinário	Vinculado	Total
01	Legislativa	559.098,75	0,00	559.098,75
01.031	Ação Legislativa	559.098,75	0,00	559.098,75
01.031.0001	PROCESSO LEGISLATIVO	559.098,75	0,00	559.098,75
01.031.0001.02.000001	MANUT. DAS ATIV. LEGISLATIVAS	559.098,75	0,00	559.098,75
04	Administração	2.184.034,76	56.818,18	2.240.852,94
04.122	Administração Geral	1.598.885,68	44.641,60	1.643.527,28
04.122.0002	GESTAO ADMINISTRATIVA SUPERIOR	360.251,15	4.000,00	364.251,15
04.122.0002.02.000002	MANUT. DAS ATIV. DO GABINETE DO PREFEITO E VICE-PREFEITO	360.251,15	4.000,00	364.251,15
04.122.0003	ADMINISTRACAO GERAL	1.056.546,57	40.641,60	1.097.188,17
04.122.0003.02.000003	MANUT. DAS ATIVIDADES ADMINISTRATIVAS	1.027.546,57	40.641,60	1.068.188,17
04.122.0003.02.000042	AUXILIO A ENTIDADES SEM FINS LUCRATIVOS	29.000,00	0,00	29.000,00
04.122.0006	ASSISTENCIA SOCIAL GERAL	88.640,87	0,00	88.640,87
04.122.0006.02.000007	MANUT. DAS ATIVIDADES DA TERCEIRA IDADE	88.640,87	0,00	88.640,87
04.122.0007	ASSISTENCIA A CRIANCAS E ADOLESCENTES	93.447,09	0,00	93.447,09
04.122.0007.02.000039	MANUT.ATIVIDADES CONSELHO TUTELAR	93.447,09	0,00	93.447,09
04.123	Administração Financeira	585.149,08	12.176,58	597.325,66
04.123.0004	ADMINISTRACAO FINANCEIRA	585.149,08	12.176,58	597.325,66
04.123.0004.02.000004	MANUT. DAS ATIVIDADES FINANCEIRAS	585.149,08	12.176,58	597.325,66
06	Segurança Pública	24.029,50	53.784,78	77.814,28
06.181	Policciamento	24.029,50	53.784,78	77.814,28
06.181.0005	SEGURANCA MUNICIPAL	24.029,50	53.784,78	77.814,28
06.181.0005.02.000005	MANUT. CONV. SECR. DE SEGURANÇA PUBLICA	24.029,50	7.719,98	31.749,48
06.181.0005.02.000036	MANUTENCAO CONVENIO FUNREBOM	0,00	46.064,80	46.064,80
08	Assistência Social	490.214,86	333.874,60	824.089,46
08.242	Assistência ao Portador de Deficiência	14.400,00	3.708,32	18.108,32
08.242.0006	ASSISTENCIA SOCIAL GERAL	14.400,00	3.708,32	18.108,32
08.242.0006.02.000009	AUXILIO AOS PORTADORES DE DEFICIÊNCIA	14.400,00	3.708,32	18.108,32
08.243	Assistência à Criança e ao Adolescente	0,00	1.200,00	1.200,00
08.243.0007	ASSISTENCIA A CRIANCAS E ADOLESCENTES	0,00	1.200,00	1.200,00
08.243.0007.02.000011	MANUT. DAS ATIV. DO FUNDO MUNIC. DA INFANCIA E ADOLESCENCIA	0,00	1.200,00	1.200,00
08.244	Assistência Comunitária	475.814,86	328.966,28	804.781,14
08.244.0006	ASSISTENCIA SOCIAL GERAL	475.814,86	328.966,28	804.781,14
08.244.0006.02.000008	MANUT. DO FUNDO MUNIC. DE ASSISTENCIA SOCIAL	475.814,86	328.966,28	804.781,14
10	Saúde	2.479.907,98	1.518.607,64	3.998.515,62
10.301	Atenção Básica	2.284.223,62	1.394.649,89	3.678.873,51
10.301.0008	SAUDE PARA TODOS	2.284.223,62	1.394.649,89	3.678.873,51
10.301.0008.02.000012	MANUTENCAO DAS ATIVIDADES DA SAUDE	2.284.223,62	1.394.649,89	3.678.873,51
10.303	Suporte Profilático e Terapêutico	185.735,17	53.618,73	239.353,90
10.303.0008	SAUDE PARA TODOS	185.735,17	53.618,73	239.353,90
10.303.0008.02.000040	MANUTENCAO ASSISTÊNCIA FARMACÊUTICA	185.735,17	53.618,73	239.353,90
10.304	Vigilância Sanitária	9.949,19	24.975,67	34.924,86
10.304.0008	SAUDE PARA TODOS	9.949,19	24.975,67	34.924,86
10.304.0008.02.000017	MANUT. VIGILANCIA EM SAUDE SANITARIA	9.949,19	24.975,67	34.924,86
10.305	Vigilância Epidemiológica	0,00	45.363,35	45.363,35

**Anexo 8 - Consolidado**

Município de CAIBI

Competência: 2015

Código	Especificação	Ordinário	Vinculado	Total
10.305.0008	SAUDE PARA TODOS	0,00	45.363,35	45.363,35
10.305.0008.02.000016	MANUT. VIG. EM SAUDE EPIDEMIOLOGICA	0,00	45.363,35	45.363,35
12	Educação	1.844.641,79	2.687.030,10	4.531.671,89
12.306	Alimentação e Nutrição	59.984,05	83.413,05	143.397,10
12.306.0009	ALIMENTACAO ESCOLAR	59.984,05	83.413,05	143.397,10
12.306.0009.02.000020	PROGRAMA SUPLEMENTAR DE ALIMENTAÇÃO ESCOLAR	59.984,05	83.413,05	143.397,10
12.361	Ensino Fundamental	1.425.357,03	1.694.538,46	3.119.895,49
12.361.0011	ENSINO PARA TODOS	1.425.357,03	1.694.538,46	3.119.895,49
12.361.0011.01.000021	AQUISICAO DE VEICULOS PARA O TRANSPORTE ESCOLAR	29.000,00	550.000,00	579.000,00
12.361.0011.02.000021	MANUT. DAS ATIV. DO ENSINO FUNDAMENTAL	1.054.344,20	776.673,88	1.831.018,08
12.361.0011.02.000022	MANUT. DO TRANSPORTE ESCOLAR ENS. FUNDAMENTAL	342.012,83	367.864,58	709.877,41
12.362	Ensino Médio	0,00	13.763,10	13.763,10
12.362.0011	ENSINO PARA TODOS	0,00	13.763,10	13.763,10
12.362.0011.02.000037	APOIO AO ENSINO MÉDIO	0,00	13.763,10	13.763,10
12.364	Ensino Superior	69.218,00	0,00	69.218,00
12.364.0011	ENSINO PARA TODOS	69.218,00	0,00	69.218,00
12.364.0011.02.000024	APOIO AO ENSINO SUPERIOR	69.218,00	0,00	69.218,00
12.365	Educação Infantil	290.082,71	895.315,49	1.185.398,20
12.365.0011	ENSINO PARA TODOS	290.082,71	895.315,49	1.185.398,20
12.365.0011.02.000026	MANUT. DA EDUCAÇÃO INFANTIL	290.082,71	895.315,49	1.185.398,20
13	Cultura	279.581,74	2.700,00	282.281,74
13.392	Difusão Cultural	279.581,74	2.700,00	282.281,74
13.392.0012	DESENVOLVIMENTO CULTURA	279.581,74	2.700,00	282.281,74
13.392.0012.02.000027	MANUTENCAO DAS ATIVIDADES CULTURAIS	279.581,74	2.700,00	282.281,74
15	Urbanismo	649.986,44	784.160,32	1.434.146,76
15.451	Infra-Estrutura Urbana	32.061,41	548.940,00	581.001,41
15.451.0013	URBANIZACAO DE VIAS	32.061,41	548.940,00	581.001,41
15.451.0013.01.000008	PAVIMENTAÇÃO DE RUAS E PASSEIOS	30.969,28	305.190,00	336.159,28
15.451.0013.01.000015	OBRAS DE INFRAESTRUTURA URBANA	1.092,13	243.750,00	244.842,13
15.452	Serviços Urbanos	598.673,03	187.181,12	785.854,15
15.452.0015	SERVICOS DE UTILIDADE PUBLICA	598.673,03	187.181,12	785.854,15
15.452.0015.02.000029	MANUTENCAO DOS SERVIÇOS URBANOS	598.673,03	187.181,12	785.854,15
15.782	Transporte Rodoviário	19.252,00	48.039,20	67.291,20
15.782.0014	TRANSITO SEGURO	19.252,00	48.039,20	67.291,20
15.782.0014.02.000028	SINALIZAÇÃO DE VIAS PUBLICAS	19.252,00	48.039,20	67.291,20
20	Agricultura	1.422.539,87	295.811,66	1.718.351,53
20.362	Ensino Médio	145.000,00	0,00	145.000,00
20.362.0019	ASSISTENCIA AO PRODUTOR RURAL	145.000,00	0,00	145.000,00
20.362.0019.02.000023	MANUT. DA CASA FAMILIAR RURAL	145.000,00	0,00	145.000,00
20.601	Promoção da Produção Vegetal	5.780,00	283.220,00	289.000,00
20.601.0019	ASSISTENCIA AO PRODUTOR RURAL	5.780,00	283.220,00	289.000,00
20.601.0019.01.000011	AQUISIÇÃO DE MAQUINAS E EQUIP. AGRICOLAS	5.780,00	283.220,00	289.000,00
20.602	Promoção da Produção Animal	60.000,00	0,00	60.000,00
20.602.0019	ASSISTENCIA AO PRODUTOR RURAL	60.000,00	0,00	60.000,00

Município de CAIBI  
Competência: 2015

<b>Código</b>	<b>Especificação</b>	<b>Ordinário</b>	<b>Vinculado</b>	<b>Total</b>
20.602.0019.02.000032	INCENTIVO A PRODUÇÃO ANIMAL	60.000,00	0,00	60.000,00
20.605	Abastecimento	4.002,03	0,00	4.002,03
20.605.0019	ASSISTENCIA AO PRODUTOR RURAL	4.002,03	0,00	4.002,03
20.605.0019.02.000041	MANUTENCAO DO SISTEMA DE ABASTECIMENTO DE AGUA	4.002,03	0,00	4.002,03
20.606	Extensão Rural	1.207.757,84	12.591,66	1.220.349,50
20.606.0019	ASSISTENCIA AO PRODUTOR RURAL	1.207.757,84	12.591,66	1.220.349,50
20.606.0019.02.000033	MANUT. DAS ATIVIDADES DA AGRICULTURA	1.207.757,84	12.591,66	1.220.349,50
22	Indústria	17.500,00	0,00	17.500,00
22.661	Promoção Industrial	17.500,00	0,00	17.500,00
22.661.0020	DESENVOLVIMENTO INDUSTRIAL	17.500,00	0,00	17.500,00
22.661.0020.01.000012	PROMOÇÃO DA INDUSTRIA E COMERCIO	17.500,00	0,00	17.500,00
26	Transporte	977.989,53	93.135,59	1.071.125,12
26.782	Transporte Rodoviário	977.989,53	93.135,59	1.071.125,12
26.782.0022	ESTRADAS VICINAIS	977.989,53	93.135,59	1.071.125,12
26.782.0022.02.000035	MANUTENÇÃO DAS ATIVIDADES DO DMER	977.989,53	93.135,59	1.071.125,12
27	Desporto e Lazer	329.269,76	3.354,15	332.623,91
27.812	Desporto Comunitário	329.269,76	3.354,15	332.623,91
27.812.0023	ESPORTE E VIDA	329.269,76	3.354,15	332.623,91
27.812.0023.02.000006	MANUT. DAS ATIVIDADES ESPORTIVAS	329.269,76	3.354,15	332.623,91
28	Encargos Especiais	500.089,19	0,00	500.089,19
28.846	Outros Encargos Especiais	500.089,19	0,00	500.089,19
28.846.0024	AMORTIZACAO DA DIVIDA E ENCARGOS MUNICIPAIS	500.089,19	0,00	500.089,19
28.846.0024.09.000001	AMORTIZACAO DA DIVIDA E ENCARGOS MUNICIPAIS	500.089,19	0,00	500.089,19
	<b>Total Geral</b>	<b>11.758.884,17</b>	<b>5.829.277,02</b>	<b>17.588.161,19</b>

Município de CAIBI  
Competência: 2015

Unidade Orçamentária / Função de Governo	Legislativa	Judiciária	Essencial à Justiça	Administração	Defesa Nacional	Segurança Pública
01001 - CAMARA DE VEREADORES	559.098,75					
02001 - GABINETE DO PREFEITO				364.251,15		
03001 - DPTO DE ADMINISTRACAO				1.279.276,13		
04001 - DPTO DE FINANÇAS				597.325,66		
05001 - SETOR DE EDUCACAO						
05002 - SETOR DE CULTURA						
05003 - SETOR DE ESPORTES						
06001 - FUNDO MUNICIPAL DE ASSISTENCIA SOCIAL						
06002 - FUNDO MUNIC DA INFANCIA E ADOLESCENCIA						
06003 - FUNDO MUNICIPAL DE HABITACAO						
07001 - SETOR DE OBRAS E SERVICOS URBANOS						77.814,28
07002 - SETOR DA INDUSTRIA E COMERCIO						
08001 - DPTO DE ESTRADAS E RODAGENS						
09001 - DPTO DE AGRICULTURA						
10001 - ENCARGOS GERAIS DO MUNICIPIO						
11001 - RESERVA DE CONTINGENCIA						
12001 - FUNDO MUNICIPAL DE SAUDE						
<b>Total:</b>	<b>559.098,75</b>			<b>2.240.852,94</b>		<b>77.814,28</b>

Unidade Orçamentária / Função de Governo	Relações Exteriores	Assistência Social	Previdência Social	Saúde	Trabalho	Educação
01001 - CAMARA DE VEREADORES						
02001 - GABINETE DO PREFEITO						
03001 - DPTO DE ADMINISTRACAO						
04001 - DPTO DE FINANÇAS						
05001 - SETOR DE EDUCACAO						4.531.671,89
05002 - SETOR DE CULTURA						
05003 - SETOR DE ESPORTES						
06001 - FUNDO MUNICIPAL DE ASSISTENCIA SOCIAL		822.889,46				
06002 - FUNDO MUNIC DA INFANCIA E ADOLESCENCIA		1.200,00				
06003 - FUNDO MUNICIPAL DE HABITACAO						
07001 - SETOR DE OBRAS E SERVICOS URBANOS						
07002 - SETOR DA INDUSTRIA E COMERCIO						
08001 - DPTO DE ESTRADAS E RODAGENS						
09001 - DPTO DE AGRICULTURA						
10001 - ENCARGOS GERAIS DO MUNICIPIO						
11001 - RESERVA DE CONTINGENCIA						
12001 - FUNDO MUNICIPAL DE SAUDE				3.998.515,62		
<b>Total:</b>		<b>824.089,46</b>		<b>3.998.515,62</b>		<b>4.531.671,89</b>

Unidade Orçamentária / Função de Governo	Cultura	Direitos da Cidadania	Urbanismo	Habituação	Saneamento	Gestão Ambiental
01001 - CAMARA DE VEREADORES						

Município de CAIBI  
Competência: 2015

Unidade Orçamentária / Função de Governo	Cultura	Direitos da Cidadania	Urbanismo	Habitação	Saneamento	Gestão Ambiental
02001 - GABINETE DO PREFEITO						
03001 - DPTO DE ADMINISTRACAO						
04001 - DPTO DE FINANÇAS						
05001 - SETOR DE EDUCACAO						
05002 - SETOR DE CULTURA	282.281,74					
05003 - SETOR DE ESPORTES						
06001 - FUNDO MUNICIPAL DE ASSISTENCIA SOCIAL						
06002 - FUNDO MUNIC DA INFANCIA E ADOLESCENCIA						
06003 - FUNDO MUNICIPAL DE HABITACAO						
07001 - SETOR DE OBRAS E SERVICOS URBANOS			1.434.146,76			
07002 - SETOR DA INDUSTRIA E COMERCIO						
08001 - DPTO DE ESTRADAS E RODAGENS						
09001 - DPTO DE AGRICULTURA						
10001 - ENCARGOS GERAIS DO MUNICIPIO						
11001 - RESERVA DE CONTINGENCIA						
12001 - FUNDO MUNICIPAL DE SAUDE						
<b>Total:</b>	<b>282.281,74</b>		<b>1.434.146,76</b>			

Unidade Orçamentária / Função de Governo	Ciência e Tecnologia	Agricultura	Organização Agrária	Indústria	Comércio e Serviços	Comunicações
01001 - CAMARA DE VEREADORES						
02001 - GABINETE DO PREFEITO						
03001 - DPTO DE ADMINISTRACAO						
04001 - DPTO DE FINANÇAS						
05001 - SETOR DE EDUCACAO						
05002 - SETOR DE CULTURA						
05003 - SETOR DE ESPORTES						
06001 - FUNDO MUNICIPAL DE ASSISTENCIA SOCIAL						
06002 - FUNDO MUNIC DA INFANCIA E ADOLESCENCIA						
06003 - FUNDO MUNICIPAL DE HABITACAO						
07001 - SETOR DE OBRAS E SERVICOS URBANOS						
07002 - SETOR DA INDUSTRIA E COMERCIO				17.500,00		
08001 - DPTO DE ESTRADAS E RODAGENS						
09001 - DPTO DE AGRICULTURA		1.718.351,53				
10001 - ENCARGOS GERAIS DO MUNICIPIO						
11001 - RESERVA DE CONTINGENCIA						
12001 - FUNDO MUNICIPAL DE SAUDE						
<b>Total:</b>		<b>1.718.351,53</b>		<b>17.500,00</b>		

Unidade Orçamentária / Função de Governo	Energia	Transporte	Desporto e Lazer	Encargos Especiais	Reserva Contingência	Total
01001 - CAMARA DE VEREADORES						559.098,75
02001 - GABINETE DO PREFEITO						364.251,15

Município de CAIBI  
 Competência: 2015

Unidade Orçamentária / Função de Governo	Energia	Transporte	Desporto e Lazer	Encargos Especiais	Reserva Contingência	Total
03001 - DPTO DE ADMINISTRACAO						1.279.276,13
04001 - DPTO DE FINANÇAS						597.325,66
05001 - SETOR DE EDUCACAO						4.531.671,89
05002 - SETOR DE CULTURA						282.281,74
05003 - SETOR DE ESPORTES			332.623,91			332.623,91
06001 - FUNDO MUNICIPAL DE ASSISTENCIA SOCIAL						822.889,46
06002 - FUNDO MUNIC DA INFANCIA E ADOLESCENCIA						1.200,00
06003 - FUNDO MUNICIPAL DE HABITACAO						
07001 - SETOR DE OBRAS E SERVICOS URBANOS						1.511.961,04
07002 - SETOR DA INDUSTRIA E COMERCIO						17.500,00
08001 - DPTO DE ESTRADAS E RODAGENS		1.071.125,12				1.071.125,12
09001 - DPTO DE AGRICULTURA						1.718.351,53
10001 - ENCARGOS GERAIS DO MUNICIPIO				500.089,19		500.089,19
11001 - RESERVA DE CONTINGENCIA						
12001 - FUNDO MUNICIPAL DE SAUDE						3.998.515,62
<b>Total:</b>		<b>1.071.125,12</b>	<b>332.623,91</b>	<b>500.089,19</b>		<b>17.588.161,19</b>

## Comparativo da Receita Orçada com a Arrecadada - Anexo 10

Município de CAIBI

Competência: 2015

Código	Especificação	Orçada	Arrecadada	Diferença	
				Para Mais	Para Menos
	RECEITAS	20.652.800,00	20.259.916,16	0,00	392.883,84
<b>10000000</b>	<b>Receitas Correntes</b>	<b>19.437.200,00</b>	<b>18.510.695,61</b>	<b>0,00</b>	<b>926.504,39</b>
11000000	Receita Tributária	1.348.000,00	1.410.632,01	62.632,01	0,00
11100000	Impostos	1.155.000,00	1.249.164,60	94.164,60	0,00
11120000	Impostos sobre o Patrimônio e a Renda	775.000,00	837.178,84	62.178,84	0,00
11120200	Imposto sobre a Propriedade Predial e Territorial Urbana	270.000,00	266.945,05	0,00	3.054,95
	Recursos Ordinários	162.000,00	160.166,99	0,00	1.833,01
	Receitas de Impostos e Transf de Impostos: Educação	67.500,00	66.738,31	0,00	761,69
	Receitas de Impostos e Transf de impostos: Saúde	40.500,00	40.039,75	0,00	460,25
11120431	Imposto de Renda Retido nas Fontes sobre os Rendimentos do Trabalho	320.000,00	309.984,44	0,00	10.015,56
	Recursos Ordinários	192.000,00	185.990,90	0,00	6.009,10
	Receitas de Impostos e Transf de Impostos: Educação	80.000,00	77.496,07	0,00	2.503,93
	Receitas de Impostos e Transf de impostos: Saúde	48.000,00	46.497,47	0,00	1.502,53
11120434	Imposto de Renda Retido nas Fontes sobre Outros Rendimentos	20.000,00	12.269,16	0,00	7.730,84
	Recursos Ordinários	12.000,00	7.361,46	0,00	4.638,54
	Receitas de Impostos e Transf de Impostos: Educação	5.000,00	3.067,30	0,00	1.932,70
	Receitas de Impostos e Transf de impostos: Saúde	3.000,00	1.840,40	0,00	1.159,60
11120800	Imposto sobre Transmissão "Inter Vivos" de Bens Imóveis e de Direitos Reais sobre Imóveis	165.000,00	247.980,19	82.980,19	0,00
	Recursos Ordinários	99.000,00	148.788,11	49.788,11	0,00
	Receitas de Impostos e Transf de Impostos: Educação	41.250,00	61.995,08	20.745,08	0,00
	Receitas de Impostos e Transf de impostos: Saúde	24.750,00	37.197,00	12.447,00	0,00
11130000	Impostos sobre a Produção e a Circulação	380.000,00	411.985,76	31.985,76	0,00
11130500	Imposto sobre Serviços de Qualquer Natureza	380.000,00	411.985,76	31.985,76	0,00
11130501	Imposto sobre Serviços de Qualquer Natureza	380.000,00	411.985,76	31.985,76	0,00
	Recursos Ordinários	228.000,00	247.192,79	19.192,79	0,00
	Receitas de Impostos e Transf de Impostos: Educação	95.000,00	102.997,41	7.997,41	0,00
	Receitas de Impostos e Transf de impostos: Saúde	57.000,00	61.795,56	4.795,56	0,00
11200000	Taxas	188.000,00	161.467,41	0,00	26.532,59
11210000	Taxas pelo Exercício do Poder de Polícia	106.000,00	93.863,34	0,00	12.136,66
11211700	Taxa de Fiscalização de Vigilância Sanitária	20.000,00	13.215,99	0,00	6.784,01
	Recursos Ordinários	20.000,00	13.215,99	0,00	6.784,01
11212500	Taxa de Licença para Funcionamento de Estabelecimentos Comerciais, Indústrias e Prestadora de Serviço	60.000,00	47.467,22	0,00	12.532,78
	Recursos Ordinários	60.000,00	47.467,22	0,00	12.532,78
11212900	Taxa de Licença para Execução de Obras	3.000,00	3.275,50	275,50	0,00
	Recursos Ordinários	3.000,00	3.275,50	275,50	0,00
11219900	Outras Taxas pelo Exercício do Poder de Polícia	23.000,00	29.904,63	6.904,63	0,00
	Recursos Ordinários	3.000,00	0,00	0,00	3.000,00
	Transferências de Convênios – Estado/Outros (não relacionados à educação/saúde/assistência social)	20.000,00	29.904,63	9.904,63	0,00
11220000	Taxas pela Prestação de Serviços	82.000,00	67.604,07	0,00	14.395,93
11229000	Taxa de Limpeza Pública	52.000,00	50.812,26	0,00	1.187,74
	Recursos Ordinários	52.000,00	50.812,26	0,00	1.187,74
11229900	Outras Taxas pela Prestação de Serviços	30.000,00	16.791,81	0,00	13.208,19
	Recursos Ordinários	30.000,00	16.791,81	0,00	13.208,19
11300000	Contribuição de Melhoria	5.000,00	0,00	0,00	5.000,00

# Comparativo da Receita Orçada com a Arrecadada - Anexo 10

Município de CAIBI

Competência: 2015

Código	Especificação	Orçada	Arrecadada	Diferença	
				Para Mais	Para Menos
11300400	Contribuição de Melhoria para Pavimentação e Obras Complementares	5.000,00	0,00	0,00	5.000,00
	Recursos Ordinários	5.000,00	0,00	0,00	5.000,00
12000000	Receitas de Contribuições	130.000,00	165.455,22	35.455,22	0,00
12300000	Contribuição Para o Custeio do Serviço de Iluminação Pública	130.000,00	165.455,22	35.455,22	0,00
	Contribuição para o Custeio dos Serviços de Iluminação Pública - COSIP	130.000,00	165.455,22	35.455,22	0,00
13000000	Receita Patrimonial	88.400,00	113.997,29	25.597,29	0,00
13100000	Receitas Imobiliárias	8.000,00	1.668,91	0,00	6.331,09
13110000	Aluguéis	8.000,00	1.668,91	0,00	6.331,09
	Recursos Ordinários	8.000,00	1.668,91	0,00	6.331,09
13200000	Receitas de Valores Mobiliários	80.400,00	112.328,38	31.928,38	0,00
13250100	Remuneração de Depósitos de Recursos Vinculados	30.400,00	71.177,80	40.777,80	0,00
13250101	Receita de Remuneração de Depósitos Bancários de Recursos Vinculados - Royalties	500,00	706,89	206,89	0,00
	Fundo Especial do Petróleo e Transferências Decorrentes de Compensação Financeira pela Exploraç	500,00	706,89	206,89	0,00
13250102	Receita de Remuneração de Depósitos Bancários de Recursos Vinculados – FUNDEB	7.000,00	6.181,92	0,00	818,08
	Transferências do FUNDEF/FUNDEB - (aplicação em outras despesas da Educação Básica)	7.000,00	6.181,92	0,00	818,08
13250103	Receita de Remuneração de Depósitos Bancários de Recursos Vinculados – Fundode Saúde	8.600,00	13.202,91	4.602,91	0,00
	Transferências do Sistema Único de Saúde – SUS/União	6.100,00	8.551,60	2.451,60	0,00
	Fundo Especial do Petróleo e Transferências Decorrentes de Compensação Financeira pela Exploraç	0,00	2.974,16	2.974,16	0,00
	Transferências do Sistema Único de Saúde – SUS/Estado	2.500,00	1.576,86	0,00	923,14
	Alienações de Bens destinados a Programas de Saúde	0,00	100,29	100,29	0,00
13250106	Receita de Remuneração de Depósitos Bancários de Recursos Vinculados – Ações e Serviços Públicos de S	1.000,00	1.005,20	5,20	0,00
	Receitas de Impostos e Transf de impostos: Saúde	1.000,00	1.005,20	5,20	0,00
13250109	Receita de Remuneração de Depósitos Bancários de Recursos Vinculados – Contribuição de Intervenção no	500,00	67,91	0,00	432,09
	Contribuição de Intervenção no Domínio Econômico - CIDE	500,00	67,91	0,00	432,09
13250110	Receita de Remuneração de Depósitos Bancários de Recursos Vinculados – Fundo Nacional de Assistência	6.800,00	5.531,89	0,00	1.268,11
	FIA Imposto de Renda	0,00	735,17	735,17	0,00
	Transferências do Sistema Único de Assistência Social – SUAS/União	4.800,00	3.359,99	0,00	1.440,01
	Transferências do Sistema Único de Assistência Social – SUAS/Estado	2.000,00	1.436,73	0,00	563,27
13250199	Receita de Remuneração de Outros Depósitos Bancários de Recursos Vinculados	6.000,00	44.481,08	38.481,08	0,00
	Convênio de Trânsito - Militar	500,00	212,69	0,00	287,31
	Convênio de Trânsito - Civil	500,00	192,32	0,00	307,68
	Convênio de Trânsito - Prefeitura	500,00	57,63	0,00	442,37
	Transferências de Convênios – União/Outros (não relacionados à educação/saúde/assistência socia	0,00	15.597,53	15.597,53	0,00
	Salário-Educação	1.000,00	1.334,27	334,27	0,00
	Outras Transferências do Fundo Nacional de Desenvolvimento da Educação – FNDE (não repassadas p	1.500,00	3.152,02	1.652,02	0,00
	Transferências de Convênios – Estado/Outros (não relacionados à educação/saúde/assistência socia	2.000,00	22.469,90	20.469,90	0,00
	Alienações de Bens destinados a Outros Programas	0,00	1.464,72	1.464,72	0,00
13250200	Remuneração de Depósitos de Recursos não vinculados	50.000,00	41.150,58	0,00	8.849,42
13250299	Remuneração de Outros Depósitos de Recursos não vinculados	50.000,00	41.150,58	0,00	8.849,42
	Recursos Ordinários	50.000,00	41.150,58	0,00	8.849,42
16000000	Receita de Serviços	1.000,00	2.610,00	1.610,00	0,00



## Comparativo da Receita Orçada com a Arrecadada - Anexo 10

Município de CAIBI

Competência: 2015

Código	Especificação	Orçada	Arrecadada	Diferença	
				Para Mais	Para Menos
16001399	Outros Serviços Administrativos	500,00	0,00	0,00	500,00
	Recursos Ordinários	500,00	0,00	0,00	500,00
16004500	Serviços de Preparação da Terra em Propriedades Particulares	500,00	2.610,00	2.110,00	0,00
	Recursos Ordinários	500,00	2.610,00	2.110,00	0,00
17000000	Transferências Correntes	17.820.500,00	16.792.322,50	0,00	1.028.177,50
17200000	Transferências Intergovernamentais	17.650.500,00	16.660.034,41	0,00	990.465,59
17210000	Transferências da União	8.730.500,00	8.208.587,62	0,00	521.912,38
17210102	Cota-Parte do Fundo de Participação dos Municípios – Cota Mensal	6.500.000,00	5.891.264,58	0,00	608.735,42
	Recursos Ordinários	3.900.000,00	3.534.759,08	0,00	365.240,92
	Receitas de Impostos e Transf de Impostos: Educação	1.625.000,00	1.472.816,00	0,00	152.184,00
	Receitas de Impostos e Transf de impostos: Saúde	975.000,00	883.689,50	0,00	91.310,50
17210103	Cota-Parte do Fundo de Participação dos Municípios - 1% Cota entregue no mês de dezembro	0,00	328.054,16	328.054,16	0,00
	Recursos Ordinários	0,00	246.040,62	246.040,62	0,00
	Receitas de Impostos e Transf de Impostos: Educação	0,00	82.013,54	82.013,54	0,00
17210105	Cota-Parte do Imposto Sobre a Propriedade Territorial Rural	9.000,00	9.025,16	25,16	0,00
	Recursos Ordinários	5.400,00	5.415,29	15,29	0,00
	Receitas de Impostos e Transf de Impostos: Educação	2.250,00	2.256,21	6,21	0,00
	Receitas de Impostos e Transf de impostos: Saúde	1.350,00	1.353,66	3,66	0,00
17212270	Cota-Parte do Fundo Especial do Petróleo - FEP	90.000,00	66.056,58	0,00	23.943,42
	Fundo Especial do Petróleo e Transferências Decorrentes de Compensação Financeira pela Exploraç	90.000,00	66.056,58	0,00	23.943,42
17213300	Transferência de Recursos do Sistema Único de Saúde – SUS – Repasses Fundo aFundo	1.471.000,00	1.296.461,44	0,00	174.538,56
	Transferências de Convênios – União/Saúde	220.000,00	224.094,00	4.094,00	0,00
	Transferências do Sistema Único de Saúde – SUS/União	1.251.000,00	1.072.367,44	0,00	178.632,56
17213400	Transferências de Recursos do Fundo Nacional de Assistência Social - FNAS	249.000,00	242.482,74	0,00	6.517,26
	Transferências do Sistema Único de Assistência Social – SUAS/União	249.000,00	242.482,74	0,00	6.517,26
17213501	Transferências do Salário-Educação	185.000,00	204.535,08	19.535,08	0,00
	Salário-Educação	185.000,00	204.535,08	19.535,08	0,00
17213502	Transferências Diretas do FNDE referentes ao Programa Dinheiro Direto na Escola –PDDE	1.500,00	420,00	0,00	1.080,00
	Outras Transferências do Fundo Nacional de Desenvolvimento da Educação – FNDE (não repassadas p	1.500,00	420,00	0,00	1.080,00
17213503	Transferências Diretas do FNDE referentes ao Programa Nacional de AlimentaçãoEscolar – PNAE	65.000,00	53.914,00	0,00	11.086,00
	Outras Transferências do Fundo Nacional de Desenvolvimento da Educação – FNDE (não repassadas p	65.000,00	53.914,00	0,00	11.086,00
17213504	Transferências Diretas do FNDE referentes ao Programa Nacionalde Apoio ao Transporte do Escolar – PN	65.000,00	48.527,94	0,00	16.472,06
	Outras Transferências do Fundo Nacional de Desenvolvimento da Educação – FNDE (não repassadas p	65.000,00	48.527,94	0,00	16.472,06
17213599	Outras Transferências Diretas do Fundo Nacional do Desenvolvimento da Educação –FNDE	30.000,00	23.655,65	0,00	6.344,35
	Outras Transferências do Fundo Nacional de Desenvolvimento da Educação – FNDE (não repassadas p	30.000,00	23.655,65	0,00	6.344,35
17213600	Transferência Financeira do ICMS – Desoneração – L.C. Nº 87/96	30.000,00	24.437,65	0,00	5.562,35
	Recursos Ordinários	18.000,00	14.662,66	0,00	3.337,34
	Receitas de Impostos e Transf de Impostos: Educação	7.500,00	6.109,35	0,00	1.390,65
	Receitas de Impostos e Transf de impostos: Saúde	4.500,00	3.665,64	0,00	834,36
17219900	Outras Transferências da União	35.000,00	19.752,64	0,00	15.247,36
	Recursos Ordinários	35.000,00	19.752,64	0,00	15.247,36
17220000	Transferências dos Estados	7.220.000,00	6.829.341,55	0,00	390.658,45

Município de CAIBI

Competência: 2015

Código	Especificação	Orçada	Arrecadada	Diferença	
				Para Mais	Para Menos
17220101	Cota-Parte do ICMS	6.200.000,00	5.813.670,84	0,00	386.329,16
	Recursos Ordinários	3.720.000,00	3.488.204,58	0,00	231.795,42
	Receitas de Impostos e Transf de Impostos: Educação	1.550.000,00	1.453.417,06	0,00	96.582,94
	Receitas de Impostos e Transf de impostos: Saúde	930.000,00	872.049,20	0,00	57.950,80
17220102	Cota-Parte do IPVA	700.000,00	770.264,91	70.264,91	0,00
	Recursos Ordinários	420.000,00	462.176,27	42.176,27	0,00
	Receitas de Impostos e Transf de Impostos: Educação	175.000,00	192.529,26	17.529,26	0,00
	Receitas de Impostos e Transf de impostos: Saúde	105.000,00	115.559,38	10.559,38	0,00
17220104	Cota-Parte do IPI - Municípios	100.000,00	90.627,27	0,00	9.372,73
	Recursos Ordinários	60.000,00	54.389,44	0,00	5.610,56
	Receitas de Impostos e Transf de Impostos: Educação	25.000,00	22.648,70	0,00	2.351,30
	Receitas de Impostos e Transf de impostos: Saúde	15.000,00	13.589,13	0,00	1.410,87
17220113	Cota-Parte da Contribuição de Intervenção no Domínio Econômico	20.000,00	5.408,03	0,00	14.591,97
	Contribuição de Intervenção no Domínio Econômico - CIDE	20.000,00	5.408,03	0,00	14.591,97
17223300	Transferência de Recursos do Estado para Programas de Saúde – Repasse Fundo aFundo	145.000,00	149.370,50	4.370,50	0,00
	Transferências do Sistema Único de Saúde – SUS/Estado	145.000,00	149.370,50	4.370,50	0,00
17229900	Outras Transferências dos Estados	55.000,00	0,00	0,00	55.000,00
	Transferências do Sistema Único de Assistência Social – SUAS/Estado	55.000,00	0,00	0,00	55.000,00
17240000	Transferências Multigovernamentais	1.700.000,00	1.622.105,24	0,00	77.894,76
17240100	Transferência de Recursos do Fundo de Manutenção e Desenvolvimento da Educação Básica e de Valorizaç	1.700.000,00	1.622.105,24	0,00	77.894,76
	Transf. do FUNDEF/FUNDEB - (aplic. remuneração dos prof. do Magist. em efet exercício na Ed. Bá	1.020.000,00	969.015,07	0,00	50.984,93
	Transferências do FUNDEF/FUNDEB - (aplicação em outras despesas da Educação Básica)	680.000,00	653.090,17	0,00	26.909,83
17600000	Transferências de Convênios	170.000,00	132.288,09	0,00	37.711,91
17620200	Transferências de Convênio dos Estados Destinadas a Programas de Educação	170.000,00	126.824,46	0,00	43.175,54
	Transferências de Convênios – Estado/Educação	170.000,00	126.824,46	0,00	43.175,54
17629900	Outras Transferências de Convênio dos Estados	0,00	5.463,63	5.463,63	0,00
	Transferências de Convênios – Estado/Outros (não relacionados à educação/saúde/assistência socia	0,00	5.463,63	5.463,63	0,00
19000000	Outras Receitas Correntes	49.300,00	25.678,59	0,00	23.621,41
19100000	Multas e Juros de Mora	27.300,00	17.071,48	0,00	10.228,52
19110000	Multas e Juros de Mora dos Tributos	5.800,00	6.888,32	1.088,32	0,00
19113800	Multas e Juros de Mora do Imposto sobre a Propriedade Predial e Territorial Urbana - IPTU	3.000,00	5.532,83	2.532,83	0,00
	Recursos Ordinários	1.800,00	3.319,69	1.519,69	0,00
	Receitas de Impostos e Transf de Impostos: Educação	750,00	1.383,86	633,86	0,00
	Receitas de Impostos e Transf de impostos: Saúde	450,00	829,28	379,28	0,00
19114000	Multas e Juros de Mora do Imposto sobre Serviços de Qualquer Natureza - ISS	800,00	713,64	0,00	86,36
	Recursos Ordinários	480,00	428,56	0,00	51,44
	Receitas de Impostos e Transf de Impostos: Educação	200,00	178,68	0,00	21,32
	Receitas de Impostos e Transf de impostos: Saúde	120,00	106,40	0,00	13,60
19119901	MULTAS E JUROS DE MORA DAS TAXAS	2.000,00	641,85	0,00	1.358,15
	Recursos Ordinários	2.000,00	641,85	0,00	1.358,15
19130000	Multa e Juros de Mora da Dívida Ativa dos Tributos	2.500,00	678,62	0,00	1.821,38
19131100	Multas e Juros de Mora da Dívida Ativa do Imposto sobre a Propriedade Predial e Territorial Urbana –	1.000,00	367,75	0,00	632,25
	Recursos Ordinários	600,00	220,64	0,00	379,36

Município de CAIBI

Competência: 2015

Código	Especificação	Orçada	Arrecadada	Diferença	
				Para Mais	Para Menos
	Receitas de Impostos e Transf de Impostos: Educação	250,00	92,08	0,00	157,92
	Receitas de Impostos e Transf de impostos: Saúde	150,00	55,03	0,00	94,97
19131300	Multas e Juros de Mora da Dívida Ativa do Imposto sobre Serviços de Qualquer Natureza - ISS	500,00	46,07	0,00	453,93
	Recursos Ordinários	300,00	27,65	0,00	272,35
	Receitas de Impostos e Transf de Impostos: Educação	125,00	11,51	0,00	113,49
	Receitas de Impostos e Transf de impostos: Saúde	75,00	6,91	0,00	68,09
19139900	Multas e Juros de Mora da Dívida Ativa de Outros Tributos	1.000,00	264,80	0,00	735,20
	Recursos Ordinários	1.000,00	264,80	0,00	735,20
19190000	Multas de Outras Origens	19.000,00	9.504,54	0,00	9.495,46
19191500	Multas Previstas na Legislação de Trânsito	17.000,00	8.544,54	0,00	8.455,46
	Convênio de Trânsito - Militar	5.525,00	2.776,98	0,00	2.748,02
	Convênio de Trânsito - Civil	5.525,00	2.776,98	0,00	2.748,02
	Convênio de Trânsito - Prefeitura	5.950,00	2.990,58	0,00	2.959,42
19199900	Outras Multas	2.000,00	960,00	0,00	1.040,00
	Recursos Ordinários	2.000,00	960,00	0,00	1.040,00
19200000	Indenizações e Restituições	7.000,00	5.370,75	0,00	1.629,25
19210000	Indenizações	2.000,00	0,00	0,00	2.000,00
19219900	Outras Indenizações	2.000,00	0,00	0,00	2.000,00
	Recursos Ordinários	2.000,00	0,00	0,00	2.000,00
19220000	Restituições	5.000,00	5.370,75	370,75	0,00
19229900	Outras Restituições	5.000,00	5.370,75	370,75	0,00
	Recursos Ordinários	5.000,00	5.370,75	370,75	0,00
19300000	Receita da Dívida Ativa	13.500,00	3.236,36	0,00	10.263,64
19310000	Receita da Dívida Ativa Tributária	13.000,00	3.236,36	0,00	9.763,64
19311100	Receita da Dívida Ativa do Imposto sobre a Propriedade Predial e Territorial Urbana – IPTU	6.000,00	1.620,90	0,00	4.379,10
	Recursos Ordinários	3.600,00	972,54	0,00	2.627,46
	Receitas de Impostos e Transf de Impostos: Educação	1.500,00	405,28	0,00	1.094,72
	Receitas de Impostos e Transf de impostos: Saúde	900,00	243,08	0,00	656,92
19311300	Receita da Dívida Ativa do Imposto sobre Serviços de Qualquer Natureza – ISS	2.000,00	390,45	0,00	1.609,55
	Recursos Ordinários	1.200,00	234,27	0,00	965,73
	Receitas de Impostos e Transf de Impostos: Educação	500,00	97,63	0,00	402,37
	Receitas de Impostos e Transf de impostos: Saúde	300,00	58,55	0,00	241,45
19319901	Receita da Dívida Ativa de Outros Tributos – Principal	5.000,00	1.225,01	0,00	3.774,99
	Recursos Ordinários	5.000,00	1.225,01	0,00	3.774,99
19320000	Receita da Dívida Ativa não tributária	500,00	0,00	0,00	500,00
19329901	Receita da Dívida Ativa Não-Tributária de Outras Receitas –Principal	500,00	0,00	0,00	500,00
	Recursos Ordinários	500,00	0,00	0,00	500,00
19900000	Receitas Diversas	1.500,00	0,00	0,00	1.500,00
19909900	Outras Receitas	1.500,00	0,00	0,00	1.500,00
	Recursos Ordinários	1.500,00	0,00	0,00	1.500,00
<b>20000000</b>	<b>Receitas de Capital</b>	<b>1.215.600,00</b>	<b>1.749.220,55</b>	<b>533.620,55</b>	<b>0,00</b>
21000000	Operações de Crédito	1.150.000,00	0,00	0,00	1.150.000,00
21100000	Operações de Crédito Internas	1.150.000,00	0,00	0,00	1.150.000,00
21140000	Operações de Crédito Internas Contratuais Relativas à Programas de Governo	1.150.000,00	0,00	0,00	1.150.000,00

## Comparativo da Receita Orçada com a Arrecadada - Anexo 10

Município de CAIBI

Competência: 2015

Código	Especificação	Orçada	Arrecadada	Diferença	
				Para Mais	Para Menos
21140100	Operações de Crédito Internas para Programas de Educação	1.150.000,00	0,00	0,00	1.150.000,00
	Operações de Crédito Internas para Programas da Educação Básica	1.150.000,00	0,00	0,00	1.150.000,00
22000000	Alienação de Bens	0,00	85.750,00	85.750,00	0,00
22100000	Alienação de Bens Móveis	0,00	63.250,00	63.250,00	0,00
22150000	Alienação de Veículos	0,00	61.300,00	61.300,00	0,00
	Alienações de Bens destinados a Programas da Educação Básica	0,00	12.700,00	12.700,00	0,00
	Alienações de Bens destinados a Programas de Saúde	0,00	8.600,00	8.600,00	0,00
	Alienações de Bens destinados a Outros Programas	0,00	40.000,00	40.000,00	0,00
22190000	Alienação de Outros Bens Móveis	0,00	1.950,00	1.950,00	0,00
	Alienações de Bens destinados a Outros Programas	0,00	1.950,00	1.950,00	0,00
22200000	Alienação de Bens Imóveis	0,00	22.500,00	22.500,00	0,00
22250000	Alienação de Imóveis Urbanos	0,00	22.500,00	22.500,00	0,00
	Alienações de Bens destinados a Outros Programas	0,00	22.500,00	22.500,00	0,00
23000000	Amortização de Empréstimos	20.600,00	9.447,53	0,00	11.152,47
23007002	Amortização de Empréstimos - Em Contratos	20.600,00	9.447,53	0,00	11.152,47
	Recursos Ordinários	20.600,00	9.447,53	0,00	11.152,47
24000000	Transferências de Capital	45.000,00	1.654.023,02	1.609.023,02	0,00
24200000	Transferências Intergovernamentais	45.000,00	0,00	0,00	45.000,00
24220000	Transferências dos Estados	45.000,00	0,00	0,00	45.000,00
24229900	Outras Transferências dos Estados	45.000,00	0,00	0,00	45.000,00
	Transferências do Sistema Único de Assistência Social – SUAS/Estado	45.000,00	0,00	0,00	45.000,00
24700000	Transferências de Convênios	0,00	1.654.023,02	1.654.023,02	0,00
24710000	Transferência de Convênios da União e de suas Entidades	0,00	1.398.440,00	1.398.440,00	0,00
24710100	Transferências de Convênio da União para o Sistema Único de Saúde – SUS	0,00	244.800,00	244.800,00	0,00
	Fundo Especial do Petróleo e Transferências Decorrentes de Compensação Financeira pela Exploraç	0,00	244.800,00	244.800,00	0,00
24710200	Transferências de Convênio da União destinadas a Programas de Educação	0,00	244.500,00	244.500,00	0,00
	Outras Transferências do Fundo Nacional de Desenvolvimento da Educação – FNDE (não repassadas p	0,00	244.500,00	244.500,00	0,00
24719900	Outras Transferências de Convênio da União	0,00	909.140,00	909.140,00	0,00
	Transferências de Convênios – União/Outros (não relacionados à educação/saúde/assistência socia	0,00	909.140,00	909.140,00	0,00
24729900	Outras Transferências de Convênio dos Estados	0,00	255.583,02	255.583,02	0,00
	Transferências de Convênios – Estado/Outros (não relacionados à educação/saúde/assistência socia	0,00	255.583,02	255.583,02	0,00
	(...) DEDUÇÕES	-2.707.800,00	-2.584.000,30	123.799,70	0,00
<b>10000000</b>	<b>Receitas Correntes</b>	<b>-2.707.800,00</b>	<b>-2.581.900,30</b>	<b>125.899,70</b>	<b>0,00</b>
11000000	Receita Tributária	0,00	-34.000,65	0,00	34.000,65
11100000	Impostos	0,00	-34.000,65	0,00	34.000,65
11120000	Impostos sobre o Patrimônio e a Renda	0,00	-34.000,65	0,00	34.000,65
11120200	Imposto sobre a Propriedade Predial e Territorial Urbana	0,00	-34.000,65	0,00	34.000,65
	Recursos Ordinários	0,00	-20.400,40	0,00	20.400,40
	Receitas de Impostos e Transf de Impostos: Educação	0,00	-8.501,73	0,00	8.501,73
	Receitas de Impostos e Transf de impostos: Saúde	0,00	-5.098,52	0,00	5.098,52
13000000	Receita Patrimonial	0,00	-28.038,48	0,00	28.038,48
13200000	Receitas de Valores Mobiliários	0,00	-28.038,48	0,00	28.038,48

## Comparativo da Receita Orçada com a Arrecadada - Anexo 10

Município de CAIBI

Competência: 2015

Código	Especificação	Orçada	Arrecadada	Diferença	
				Para Mais	Para Menos
13250100	Remuneração de Depósitos de Recursos Vinculados	0,00	-28.038,48	0,00	28.038,48
13250199	Receita de Remuneração de Outros Depósitos Bancários de Recursos Vinculados	0,00	-28.038,48	0,00	28.038,48
	Transferências de Convênios – União/Outros (não relacionados à educação/saúde/assistência socia	0,00	-7.857,74	0,00	7.857,74
	Outras Transferências do Fundo Nacional de Desenvolvimento da Educação – FNDE (não repassadas p	0,00	-213,32	0,00	213,32
	Transferências de Convênios – Estado/Outros (não relacionados à educação/saúde/assistência socia	0,00	-19.967,42	0,00	19.967,42
17000000	Transferências Correntes	-2.707.800,00	-2.519.860,89	187.939,11	0,00
17200000	Transferências Intergovernamentais	-2.707.800,00	-2.519.860,89	187.939,11	0,00
17210000	Transferências da União	-1.307.800,00	-1.184.945,05	122.854,95	0,00
17210102	Cota-Parte do Fundo de Participação dos Municípios – Cota Mensal	-1.300.000,00	-1.178.252,63	121.747,37	0,00
	Receitas de Impostos e Transf de Impostos: Educação	-1.300.000,00	-1.178.252,63	121.747,37	0,00
17210105	Cota-Parte do Imposto Sobre a Propriedade Territorial Rural	-1.800,00	-1.804,93	0,00	4,93
	Receitas de Impostos e Transf de Impostos: Educação	-1.800,00	-1.804,93	0,00	4,93
17213600	Transferência Financeira do ICMS – Desoneração – L.C. Nº 87/96	-6.000,00	-4.887,49	1.112,51	0,00
	Receitas de Impostos e Transf de Impostos: Educação	-6.000,00	-4.887,49	1.112,51	0,00
17220000	Transferências dos Estados	-1.400.000,00	-1.334.915,84	65.084,16	0,00
17220101	Cota-Parte do ICMS	-1.240.000,00	-1.162.733,25	77.266,75	0,00
	Receitas de Impostos e Transf de Impostos: Educação	-1.240.000,00	-1.162.733,25	77.266,75	0,00
17220102	Cota-Parte do IPVA	-140.000,00	-154.057,14	0,00	14.057,14
	Receitas de Impostos e Transf de Impostos: Educação	-140.000,00	-154.057,14	0,00	14.057,14
	Receitas de Impostos e Transf de impostos: Saúde	0,00	0,00	0,00	0,00
17220104	Cota-Parte do IPI - Municípios	-20.000,00	-18.125,45	1.874,55	0,00
	Receitas de Impostos e Transf de Impostos: Educação	-20.000,00	-18.125,45	1.874,55	0,00
19000000	Outras Receitas Correntes	0,00	-0,28	0,00	0,28
19100000	Multas e Juros de Mora	0,00	-0,28	0,00	0,28
19110000	Multas e Juros de Mora dos Tributos	0,00	-0,28	0,00	0,28
19119901	MULTAS E JUROS DE MORA DAS TAXAS	0,00	-0,28	0,00	0,28
	Recursos Ordinários	0,00	-0,28	0,00	0,28
<b>20000000</b>	<b>Receitas de Capital</b>	<b>0,00</b>	<b>-2.100,00</b>	<b>0,00</b>	<b>2.100,00</b>
24000000	Transferências de Capital	0,00	-2.100,00	0,00	2.100,00
24700000	Transferências de Convênios	0,00	-2.100,00	0,00	2.100,00
24710000	Transferência de Convênios da União e de suas Entidades	0,00	-2.100,00	0,00	2.100,00
24719900	Outras Transferências de Convênio da União	0,00	-2.100,00	0,00	2.100,00
	Transferências de Convênios – União/Outros (não relacionados à educação/saúde/assistência socia	0,00	-2.100,00	0,00	2.100,00
Totais		17.945.000,00	17.675.915,86	0,00	269.084,14

Município de CAIBI

Competência: 2015

Unidade Gestora: Prefeitura Municipal de Caibi

Código	Títulos	Autorizada R\$			Despesa Realizada	Diferenças
		Créd. Orçam. e Suplemen.	Créd. Esp. e Extraord.	Total		
02001	GABINETE DO PREFEITO	419.000,00	0,00	419.000,00	364.251,15	54.748,85
02001.04	Administração	419.000,00	0,00	419.000,00	364.251,15	54.748,85
02001.04.122	Administração Geral	419.000,00	0,00	419.000,00	364.251,15	54.748,85
02001.04.122.02.000002	MANUT. DAS ATIV. DO GABINETE DO PREFEITO E VICE-PREFEITO	419.000,00	0,00	419.000,00	364.251,15	54.748,85
3.1.90.00.00	Aplicações Diretas	319.000,00	0,00	319.000,00	295.233,13	23.766,87
3.1.90.11.00	Vencimentos e Vantagens Fixas (Pessoal Civil)				245.295,39	
3.1.90.11.01	vencimentos e salários				241.593,06	
3.1.90.11.43	13º salário				3.702,33	
3.1.90.13.00	Obrigações Patronais				49.937,74	
3.1.90.13.02	contribuições previdenciárias – INSS				49.937,74	
3.3.90.00.00	Aplicações Diretas	95.000,00	0,00	95.000,00	69.018,02	25.981,98
3.3.90.14.00	Diárias Civil				40.957,46	
3.3.90.14.14	diárias no país – civil				40.957,46	
3.3.90.30.00	Material de Consumo				15.226,71	
3.3.90.30.01	combustíveis e lubrificantes automotivos				11.018,18	
3.3.90.30.04	gás engarrafado				90,00	
3.3.90.30.39	material para manutenção de veículos				4.111,63	
3.3.90.30.99	outros materiais de consumo				6,90	
3.3.90.36.00	Outros Serviços de Terceiros (Pessoa Física)				50,00	
3.3.90.36.99	outros serviços de terceiros – pessoa física				50,00	
3.3.90.39.00	Outros Serviços de Terceiros (Pessoa Jurídica)				12.611,44	
3.3.90.39.15	limpeza de veículos				439,00	
3.3.90.39.19	manutenção e conservação de veículos				1.082,00	
3.3.90.39.69	seguros em geral				2.788,48	
3.3.90.39.99	outros serviços de terceiros – pessoa jurídica				8.301,96	
3.3.90.47.00	Obrigações Tributárias e Contributivas				172,41	

Município de CAIBI  
Competência: 2015

Código	Títulos	Autorizada R\$			Despesa Realizada	Diferenças
		Créd. Orçam. e Suplemen.	Créd. Esp. e Extraord.	Total		
3.3.90.47.99	outras obrigações tributárias e contributivas				172,41	
4.4.90.00.00	Aplicações Diretas	5.000,00	0,00	5.000,00	0,00	5.000,00
03001	DPTO DE ADMINISTRACAO	1.382.121,60	4.920,00	1.387.041,60	1.279.276,13	107.765,47
03001.04	Administração	1.382.121,60	4.920,00	1.387.041,60	1.279.276,13	107.765,47
03001.04.122	Administração Geral	1.382.121,60	4.920,00	1.387.041,60	1.279.276,13	107.765,47
03001.04.122.01.000001	AQUISIÇÃO DE VEICULOS PARA DPTO DE ADMINISTRACAO	0,00	0,00	0,00	0,00	0,00
4.4.90.00.00	Aplicações Diretas	0,00	0,00	0,00	0,00	0,00
03001.04.122.01.000018	REFORMA E AMPLIACAO DO CENTRO ADMINISTRATIVO MUNICIPAL	0,00	0,00	0,00	0,00	0,00
3.3.90.00.00	Aplicações Diretas	0,00	0,00	0,00	0,00	0,00
4.4.90.00.00	Aplicações Diretas	0,00	0,00	0,00	0,00	0,00
03001.04.122.01.000019	AMPLIACAO CASA DOS IDOSOS	0,00	0,00	0,00	0,00	0,00
4.4.90.00.00	Aplicações Diretas	0,00	0,00	0,00	0,00	0,00
03001.04.122.02.000003	MANUT. DAS ATIVIDADES ADMINISTRATIVAS	1.155.121,60	4.920,00	1.160.041,60	1.068.188,17	91.853,43
3.1.90.00.00	Aplicações Diretas	362.550,00	0,00	362.550,00	362.018,22	531,78
3.1.90.03.00	Pensões				17.403,62	
3.1.90.03.99	outras pensões - pessoal civil				17.403,62	
3.1.90.11.00	Vencimentos e Vantagens Fixas (Pessoal Civil)				301.978,19	
3.1.90.11.01	vencimentos e salários				282.262,49	
3.1.90.11.43	13º salário				19.715,70	
3.1.90.13.00	Obrigações Patronais				42.636,41	
3.1.90.13.02	contribuições previdenciárias – INSS				39.281,13	
3.1.90.13.99	outras obrigações patronais				3.355,28	
3.3.50.00.00	Transferências a Instituições Privadas sem Fins Lucrativos	143.580,00	0,00	143.580,00	123.557,47	20.022,53
3.3.50.41.00	Contribuições				123.557,47	
3.3.50.41.99	outras contribuições				123.557,47	
3.3.90.00.00	Aplicações Diretas	628.091,60	0,00	628.091,60	572.223,48	55.868,12
3.3.90.14.00	Diárias Civil				19.400,89	

Município de CAIBI  
Competência: 2015

Código	Títulos	Autorizada R\$			Despesa Realizada	Diferenças
		Créd. Orçam. e Suplemen.	Créd. Esp. e Extraord.	Total		
3.3.90.14.14	diárias no país – civil				19.400,89	
3.3.90.30.00	Material de Consumo				76.036,57	
3.3.90.30.01	combustíveis e lubrificantes automotivos				9.496,27	
3.3.90.30.04	gás engarrafado				498,00	
3.3.90.30.07	gêneros de alimentação				15.827,95	
3.3.90.30.16	material de expediente				30.069,05	
3.3.90.30.17	material de processamento de dados				549,00	
3.3.90.30.21	material de copa e cozinha				8,15	
3.3.90.30.22	material de limpeza e produção de higienização				819,48	
3.3.90.30.26	material elétrico e eletrônico				1.915,84	
3.3.90.30.39	material para manutenção de veículos				4.232,00	
3.3.90.30.99	outros materiais de consumo				12.620,83	
3.3.90.32.00	Material, Bens ou Serviço para Distribuição Gratuita				891,00	
3.3.90.32.99	outros materiais de distribuição gratuita				891,00	
3.3.90.33.00	Passagens e Despesas com Locomoção				400,00	
3.3.90.33.01	passagens para o país				400,00	
3.3.90.35.00	Serviços de Consultoria				80.000,04	
3.3.90.35.01	assessoria e consultoria técnica ou jurídica				80.000,04	
3.3.90.36.00	Outros Serviços de Terceiros (Pessoa Física)				50,00	
3.3.90.36.99	outros serviços de terceiros – pessoa física				50,00	
3.3.90.39.00	Outros Serviços de Terceiros (Pessoa Jurídica)				332.001,98	
3.3.90.39.01	assinatura de periódicos e anuidades				30.202,08	
3.3.90.39.11	locação de softwares				30.850,84	
3.3.90.39.12	locação de máquinas e equipamentos				2.441,85	
3.3.90.39.15	limpeza de veículos				312,00	
3.3.90.39.19	manutenção e conservação de veículos				1.695,00	
3.3.90.39.41	fornecimento de alimentação				136,00	



Município de CAIBI  
Competência: 2015

Código	Títulos	Autorizada R\$			Despesa Realizada	Diferenças
		Créd. Orçam. e Suplemen.	Créd. Esp. e Extraord.	Total		
3.3.90.39.43	serviços de energia elétrica				28.475,65	
3.3.90.39.44	serviços de água e esgoto				3.556,52	
3.3.90.39.48	serviços de seleção e treinamento				3.552,50	
3.3.90.39.58	serviços de telecomunicações				37.366,45	
3.3.90.39.63	serviços gráficos e editoriais				12.740,00	
3.3.90.39.69	seguros em geral				2.408,19	
3.3.90.39.77	vigilância ostensiva/monitorada				2.191,80	
3.3.90.39.79	serviços de apoio administrativo, técnico e operacional				41.250,00	
3.3.90.39.81	serviços bancários				13.615,70	
3.3.90.39.88	serviços de publicidade e propaganda				37.095,24	
3.3.90.39.90	serviços de publicidade legal				20.202,81	
3.3.90.39.95	manutenção e conservação de equipamentos de processamento de dados				1.590,00	
3.3.90.39.99	outros serviços de terceiros – pessoa jurídica				54.383,76	
3.3.90.39.64	Telefonia Móvel				7.935,59	
3.3.90.47.00	Obrigações Tributárias e Contributivas				23.745,62	
3.3.90.47.18	contribuição previdenciária sobre serviços de terceiros - PF				16.794,97	
3.3.90.47.99	outras obrigações tributárias e contributivas				6.950,65	
3.3.90.93.00	Indenizações e Restituições				39.697,38	
3.3.90.93.02	restituições				39.697,38	
3.3.93.00.00	Aplicação Direta Decorrente de Operação de Órgãos, Fundos e Entidades dos Orçam. Fiscal e da Segurid	0,00	4.920,00	4.920,00	4.920,00	0,00
3.3.93.39.00	Outros Serviços de Terceiros (Pessoa Jurídica)				4.920,00	
3.3.93.39.99	outros serviços de terceiros – pessoa jurídica				4.920,00	
4.4.90.00.00	Aplicações Diretas	20.900,00	0,00	20.900,00	5.469,00	15.431,00
4.4.90.52.00	Equipamentos e Material Permanente				5.469,00	
4.4.90.52.35	equipamentos de processamento de dados				5.469,00	
03001.04.122.02.000007	MANUT. DAS ATIVIDADES DA TERCEIRA IDADE	103.000,00	0,00	103.000,00	88.640,87	14.359,13
3.3.90.00.00	Aplicações Diretas	100.000,00	0,00	100.000,00	88.280,87	11.719,13

Município de CAIBI  
Competência: 2015

Código	Títulos	Autorizada R\$			Despesa Realizada	Diferenças
		Créd. Orçam. e Suplemen.	Créd. Esp. e Extraord.	Total		
3.3.90.30.00	Material de Consumo				37.928,70	
3.3.90.30.04	gás engarrafado				981,00	
3.3.90.30.07	gêneros de alimentação				28.986,70	
3.3.90.30.22	material de limpeza e produção de higienização				5.698,60	
3.3.90.30.26	material elétrico e eletrônico				99,00	
3.3.90.30.99	outros materiais de consumo				2.163,40	
3.3.90.32.00	Material, Bens ou Serviço para Distribuição Gratuita				19.912,85	
3.3.90.32.03	gêneros alimentícios				7.377,43	
3.3.90.32.99	outros materiais de distribuição gratuita				12.535,42	
3.3.90.39.00	Outros Serviços de Terceiros (Pessoa Jurídica)				30.439,32	
3.3.90.39.10	locação de imóveis				500,00	
3.3.90.39.43	serviços de energia elétrica				7.918,65	
3.3.90.39.44	serviços de água e esgoto				4.385,16	
3.3.90.39.58	serviços de telecomunicações				2.768,94	
3.3.90.39.99	outros serviços de terceiros – pessoa jurídica				14.866,57	
4.4.90.00.00	Aplicações Diretas	3.000,00	0,00	3.000,00	360,00	2.640,00
4.4.90.52.00	Equipamentos e Material Permanente				360,00	
4.4.90.52.35	equipamentos de processamento de dados				360,00	
03001.04.122.02.000039	MANUT.ATIVIDADES CONSELHO TUTELAR	95.000,00	0,00	95.000,00	93.447,09	1.552,91
3.3.90.00.00	Aplicações Diretas	95.000,00	0,00	95.000,00	93.447,09	1.552,91
3.3.90.30.00	Material de Consumo				3.978,84	
3.3.90.30.01	combustíveis e lubrificantes automotivos				3.119,36	
3.3.90.30.04	gás engarrafado				145,00	
3.3.90.30.07	gêneros de alimentação				351,98	
3.3.90.30.16	material de expediente				207,30	
3.3.90.30.17	material de processamento de dados				45,00	
3.3.90.30.39	material para manutenção de veículos				110,20	

Município de CAIBI  
Competência: 2015

Código	Títulos	Autorizada R\$			Despesa Realizada	Diferenças
		Créd. Orçam. e Suplemen.	Créd. Esp. e Extraord.	Total		
3.3.90.36.00	Outros Serviços de Terceiros (Pessoa Física)				72.199,14	
3.3.90.36.15	locação de imóveis				6.720,00	
3.3.90.36.45	jetons a conselheiros				65.479,14	
3.3.90.39.00	Outros Serviços de Terceiros (Pessoa Jurídica)				3.825,81	
3.3.90.39.15	limpeza de veículos				245,00	
3.3.90.39.19	manutenção e conservação de veículos				293,00	
3.3.90.39.43	serviços de energia elétrica				1.137,85	
3.3.90.39.58	serviços de telecomunicações				598,80	
3.3.90.39.95	manutenção e conservação de equipamentos de processamento de dados				70,00	
3.3.90.39.99	outros serviços de terceiros – pessoa jurídica				431,00	
3.3.90.39.64	Telefonia Móvel				1.050,16	
3.3.90.47.00	Obrigações Tributárias e Contributivas				13.443,30	
3.3.90.47.18	contribuição previdenciária sobre serviços de terceiros - PF				13.338,05	
3.3.90.47.99	outras obrigações tributárias e contributivas				105,25	
4.4.90.00.00	Aplicações Diretas	0,00	0,00	0,00	0,00	0,00
03001.04.122.02.000042	AUXILIO A ENTIDADES SEM FINS LUCRATIVOS	29.000,00	0,00	29.000,00	29.000,00	0,00
3.3.50.00.00	Transferências a Instituições Privadas sem Fins Lucrativos	29.000,00	0,00	29.000,00	29.000,00	0,00
3.3.50.41.00	Contribuições				29.000,00	
3.3.50.41.99	outras contribuições				29.000,00	
04001	DPTO DE FINANÇAS	607.176,58	0,00	607.176,58	597.325,66	9.850,92
04001.04	Administração	607.176,58	0,00	607.176,58	597.325,66	9.850,92
04001.04.123	Administração Financeira	607.176,58	0,00	607.176,58	597.325,66	9.850,92
04001.04.123.02.000004	MANUT. DAS ATIVIDADES FINANCEIRAS	607.176,58	0,00	607.176,58	597.325,66	9.850,92
3.1.90.00.00	Aplicações Diretas	592.176,58	0,00	592.176,58	587.009,36	5.167,22
3.1.90.01.00	Aposentadorias, Reserva Remunerada e Reformas				45.184,56	
3.1.90.01.99	outras aposentadorias - pessoal civil				45.184,56	
3.1.90.11.00	Vencimentos e Vantagens Fixas (Pessoal Civil)				457.548,84	

Município de CAIBI  
Competência: 2015

Código	Títulos	Autorizada R\$			Despesa Realizada	Diferenças
		Créd. Orçam. e Suplemen.	Créd. Esp. e Extraord.	Total		
3.1.90.11.01	vencimentos e salários				418.761,38	
3.1.90.11.43	13º salário				38.787,46	
3.1.90.13.00	Obrigações Patronais				84.275,96	
3.1.90.13.02	contribuições previdenciárias – INSS				84.275,96	
3.3.90.00.00	Aplicações Diretas	15.000,00	0,00	15.000,00	10.316,30	4.683,70
3.3.90.14.00	Diárias Civil				538,91	
3.3.90.14.14	diárias no país – civil				538,91	
3.3.90.30.00	Material de Consumo				3.527,05	
3.3.90.30.16	material de expediente				2.888,05	
3.3.90.30.99	outros materiais de consumo				639,00	
3.3.90.39.00	Outros Serviços de Terceiros (Pessoa Jurídica)				6.250,34	
3.3.90.39.12	locação de máquinas e equipamentos				1.976,35	
3.3.90.39.95	manutenção e conservação de equipamentos de processamento de dados				390,00	
3.3.90.39.99	outros serviços de terceiros – pessoa jurídica				3.883,99	
4.4.90.00.00	Aplicações Diretas	0,00	0,00	0,00	0,00	0,00
05001	SETOR DE EDUCACAO	5.442.525,90	0,00	5.442.525,90	4.531.671,89	910.854,01
05001.12	Educação	5.442.525,90	0,00	5.442.525,90	4.531.671,89	910.854,01
05001.12.306	Alimentação e Nutrição	184.498,67	0,00	184.498,67	143.397,10	41.101,57
05001.12.306.02.000020	PROGRAMA SUPLEMENTAR DE ALIMENTAÇÃO ESCOLAR	184.498,67	0,00	184.498,67	143.397,10	41.101,57
3.3.90.00.00	Aplicações Diretas	184.498,67	0,00	184.498,67	143.397,10	41.101,57
3.3.90.30.00	Material de Consumo				143.397,10	
3.3.90.30.07	gêneros de alimentação				143.397,10	
05001.12.361	Ensino Fundamental	3.941.365,45	0,00	3.941.365,45	3.119.895,49	821.469,96
05001.12.361.01.000005	AMPLIAÇÃO DA REDE FISICA ENS.FUNDAMENTAL	0,00	0,00	0,00	0,00	0,00
4.4.90.00.00	Aplicações Diretas	0,00	0,00	0,00	0,00	0,00
05001.12.361.01.000007	AQUISIÇÃO DE VEICULOS PARA DPTO DE EDUCACAO	0,00	0,00	0,00	0,00	0,00
4.4.90.00.00	Aplicações Diretas	0,00	0,00	0,00	0,00	0,00

Município de CAIBI  
Competência: 2015

Código	Títulos	Autorizada R\$			Despesa Realizada	Diferenças
		Créd. Orçam. e Suplemen.	Créd. Esp. e Extraord.	Total		
05001.12.361.01.000021	AQUISICAO DE VEICULOS PARA O TRANSPORTE ESCOLAR	1.179.000,00	0,00	1.179.000,00	579.000,00	600.000,00
4.4.90.00.00	Aplicações Diretas	1.179.000,00	0,00	1.179.000,00	579.000,00	600.000,00
4.4.90.52.00	Equipamentos e Material Permanente				579.000,00	
4.4.90.52.52	veículos de tração mecânica				579.000,00	
05001.12.361.02.000021	MANUT. DAS ATIV. DO ENSINO FUNDAMENTAL	1.991.496,10	0,00	1.991.496,10	1.831.018,08	160.478,02
3.1.90.00.00	Aplicações Diretas	1.544.876,93	0,00	1.544.876,93	1.453.344,88	91.532,05
3.1.90.11.00	Vencimentos e Vantagens Fixas (Pessoal Civil)				1.214.883,50	
3.1.90.11.01	vencimentos e salários				1.128.296,04	
3.1.90.11.43	13º salário				86.587,46	
3.1.90.13.00	Obrigações Patronais				238.461,38	
3.1.90.13.02	contribuições previdenciárias – INSS				238.461,38	
3.2.90.00.00	Aplicações Diretas	11.025,00	0,00	11.025,00	6.750,08	4.274,92
3.2.90.22.00	Outros Encargos sobre a Dívida por Contrato				6.750,08	
3.2.90.22.99	outros encargos da dívida contratada				6.750,08	
3.3.90.00.00	Aplicações Diretas	361.594,17	0,00	361.594,17	310.383,44	51.210,73
3.3.90.14.00	Diárias Civil				808,37	
3.3.90.14.14	diárias no país – civil				808,37	
3.3.90.30.00	Material de Consumo				98.904,51	
3.3.90.30.01	combustíveis e lubrificantes automotivos				6.886,54	
3.3.90.30.04	gás engarrafado				2.514,00	
3.3.90.30.07	gêneros de alimentação				9.996,48	
3.3.90.30.14	material educativo e esportivo				1.650,00	
3.3.90.30.16	material de expediente				30.234,80	
3.3.90.30.17	material de processamento de dados				270,00	
3.3.90.30.22	material de limpeza e produção de higienização				19.466,20	
3.3.90.30.23	uniformes, tecidos e aviamentos				8.332,48	
3.3.90.30.26	material elétrico e eletrônico				853,57	

Município de CAIBI  
Competência: 2015

Código	Títulos	Autorizada R\$			Despesa Realizada	Diferenças
		Créd. Orçam. e Suplemen.	Créd. Esp. e Extraord.	Total		
3.3.90.30.28	material de proteção e segurança				4.998,40	
3.3.90.30.39	material para manutenção de veículos				5.335,84	
3.3.90.30.99	outros materiais de consumo				8.366,20	
3.3.90.33.00	Passagens e Despesas com Locomoção				390,00	
3.3.90.33.01	passagens para o país				390,00	
3.3.90.36.00	Outros Serviços de Terceiros (Pessoa Física)				150,00	
3.3.90.36.06	serviços técnicos profissionais				100,00	
3.3.90.36.99	outros serviços de terceiros – pessoa física				50,00	
3.3.90.39.00	Outros Serviços de Terceiros (Pessoa Jurídica)				209.613,40	
3.3.90.39.01	assinatura de periódicos e anuidades				18.768,78	
3.3.90.39.11	locação de softwares				5.236,74	
3.3.90.39.12	locação de máquinas e equipamentos				5.072,45	
3.3.90.39.15	limpeza de veículos				578,00	
3.3.90.39.17	manutenção e conservação de máquinas e equipamentos				200,00	
3.3.90.39.19	manutenção e conservação de veículos				1.238,50	
3.3.90.39.26	serviços de transporte escolar				94,17	
3.3.90.39.43	serviços de energia elétrica				15.422,09	
3.3.90.39.44	serviços de água e esgoto				2.438,91	
3.3.90.39.58	serviços de telecomunicações				5.928,54	
3.3.90.39.65	serviços de apoio ao ensino				97.845,90	
3.3.90.39.69	seguros em geral				2.145,40	
3.3.90.39.88	serviços de publicidade e propaganda				30.435,26	
3.3.90.39.95	manutenção e conservação de equipamentos de processamento de dados				2.650,00	
3.3.90.39.99	outros serviços de terceiros – pessoa jurídica				20.544,99	
3.3.90.39.64	Telefonia Móvel				1.013,67	
3.3.90.47.00	Obrigações Tributárias e Contributivas				517,16	
3.3.90.47.99	outras obrigações tributárias e contributivas				517,16	

Município de CAIBI  
Competência: 2015

Código	Títulos	Autorizada R\$			Despesa Realizada	Diferenças
		Créd. Orçam. e Suplemen.	Créd. Esp. e Extraord.	Total		
4.4.90.00.00	Aplicações Diretas	15.000,00	0,00	15.000,00	2.176,00	12.824,00
4.4.90.52.00	Equipamentos e Material Permanente				2.176,00	
4.4.90.52.12	aparelhos e utensílios domésticos				2.086,00	
4.4.90.52.35	equipamentos de processamento de dados				90,00	
4.6.90.00.00	Aplicações Diretas	59.000,00	0,00	59.000,00	58.363,68	636,32
4.6.90.71.00	Principal da Dívida Contratual Resgatado				58.363,68	
4.6.90.71.99	outras amortizações da dívida contratada				58.363,68	
05001.12.361.02.000022	MANUT. DO TRANSPORTE ESCOLAR ENS. FUNDAMENTAL	770.869,35	0,00	770.869,35	709.877,41	60.991,94
3.1.90.00.00	Aplicações Diretas	152.650,00	0,00	152.650,00	152.258,29	391,71
3.1.90.11.00	Vencimentos e Vantagens Fixas (Pessoal Civil)				132.855,87	
3.1.90.11.01	vencimentos e salários				122.219,09	
3.1.90.11.43	13º salário				10.636,78	
3.1.90.13.00	Obrigações Patronais				19.402,42	
3.1.90.13.02	contribuições previdenciárias – INSS				19.402,42	
3.3.90.00.00	Aplicações Diretas	618.219,35	0,00	618.219,35	557.619,12	60.600,23
3.3.90.30.00	Material de Consumo				96.795,94	
3.3.90.30.01	combustíveis e lubrificantes automotivos				62.840,14	
3.3.90.30.39	material para manutenção de veículos				33.955,80	
3.3.90.36.00	Outros Serviços de Terceiros (Pessoa Física)				200,00	
3.3.90.36.99	outros serviços de terceiros – pessoa física				200,00	
3.3.90.39.00	Outros Serviços de Terceiros (Pessoa Jurídica)				459.447,14	
3.3.90.39.15	limpeza de veículos				7.439,00	
3.3.90.39.19	manutenção e conservação de veículos				8.215,00	
3.3.90.39.26	serviços de transporte escolar				410.353,40	
3.3.90.39.69	seguros em geral				27.168,51	
3.3.90.39.99	outros serviços de terceiros – pessoa jurídica				6.271,23	
3.3.90.47.00	Obrigações Tributárias e Contributivas				1.176,04	

Município de CAIBI  
Competência: 2015

Código	Títulos	Autorizada R\$			Despesa Realizada	Diferenças
		Créd. Orçam. e Suplemen.	Créd. Esp. e Extraord.	Total		
3.3.90.47.99	outras obrigações tributárias e contributivas				1.176,04	
05001.12.362	Ensino Médio	15.000,00	0,00	15.000,00	13.763,10	1.236,90
05001.12.362.02.000037	APOIO AO ENSINO MÉDIO	15.000,00	0,00	15.000,00	13.763,10	1.236,90
3.3.90.00.00	Aplicações Diretas	15.000,00	0,00	15.000,00	13.763,10	1.236,90
3.3.90.39.00	Outros Serviços de Terceiros (Pessoa Jurídica)				13.763,10	
3.3.90.39.26	serviços de transporte escolar				13.763,10	
05001.12.364	Ensino Superior	75.000,00	0,00	75.000,00	69.218,00	5.782,00
05001.12.364.02.000024	APOIO AO ENSINO SUPERIOR	75.000,00	0,00	75.000,00	69.218,00	5.782,00
3.3.50.00.00	Transferências a Instituições Privadas sem Fins Lucrativos	75.000,00	0,00	75.000,00	69.218,00	5.782,00
3.3.50.41.00	Contribuições				9.218,00	
3.3.50.41.99	outras contribuições				9.218,00	
3.3.50.43.00	Subvenções Sociais				60.000,00	
3.3.50.43.99	outras subvenções sociais				60.000,00	
05001.12.365	Educação Infantil	1.226.661,78	0,00	1.226.661,78	1.185.398,20	41.263,58
05001.12.365.01.000006	AMPLIAÇÃO DA REDE FISICA DA EDUC. INFANTIL	1.000,00	0,00	1.000,00	0,00	1.000,00
4.4.90.00.00	Aplicações Diretas	1.000,00	0,00	1.000,00	0,00	1.000,00
05001.12.365.02.000026	MANUT. DA EDUCAÇÃO INFANTIL	1.225.661,78	0,00	1.225.661,78	1.185.398,20	40.263,58
3.1.90.00.00	Aplicações Diretas	1.057.000,00	0,00	1.057.000,00	1.019.969,93	37.030,07
3.1.90.11.00	Vencimentos e Vantagens Fixas (Pessoal Civil)				854.739,20	
3.1.90.11.01	vencimentos e salários				790.538,48	
3.1.90.11.43	13º salário				64.200,72	
3.1.90.13.00	Obrigações Patronais				165.230,73	
3.1.90.13.02	contribuições previdenciárias – INSS				165.230,73	
3.3.90.00.00	Aplicações Diretas	126.000,00	0,00	126.000,00	123.726,49	2.273,51
3.3.90.30.00	Material de Consumo				86.538,99	
3.3.90.30.04	gás engarrafado				5.234,00	
3.3.90.30.07	gêneros de alimentação				2.052,05	



Município de CAIBI  
Competência: 2015

Código	Títulos	Autorizada R\$			Despesa Realizada	Diferenças
		Créd. Orçam. e Suplemen.	Créd. Esp. e Extraord.	Total		
3.3.90.30.16	material de expediente				27.036,80	
3.3.90.30.17	material de processamento de dados				480,00	
3.3.90.30.21	material de copa e cozinha				752,59	
3.3.90.30.22	material de limpeza e produção de higienização				9.385,60	
3.3.90.30.26	material elétrico e eletrônico				131,51	
3.3.90.30.28	material de proteção e segurança				2.224,00	
3.3.90.30.99	outros materiais de consumo				39.242,44	
3.3.90.36.00	Outros Serviços de Terceiros (Pessoa Física)				732,00	
3.3.90.36.15	locação de imóveis				732,00	
3.3.90.39.00	Outros Serviços de Terceiros (Pessoa Jurídica)				36.455,50	
3.3.90.39.01	assinatura de periódicos e anuidades				3.197,60	
3.3.90.39.17	manutenção e conservação de máquinas e equipamentos				1.550,00	
3.3.90.39.43	serviços de energia elétrica				13.894,09	
3.3.90.39.44	serviços de água e esgoto				9.252,23	
3.3.90.39.58	serviços de telecomunicações				1.038,58	
3.3.90.39.95	manutenção e conservação de equipamentos de processamento de dados				270,00	
3.3.90.39.99	outros serviços de terceiros – pessoa jurídica				7.253,00	
4.4.90.00.00	Aplicações Diretas	42.661,78	0,00	42.661,78	41.701,78	960,00
4.4.90.52.00	Equipamentos e Material Permanente				41.701,78	
4.4.90.52.12	aparelhos e utensílios domésticos				13.720,00	
4.4.90.52.33	equipamentos para áudio, vídeo e foto				1.969,00	
4.4.90.52.35	equipamentos de processamento de dados				2.961,00	
4.4.90.52.42	mobiliário em geral				22.692,78	
4.4.90.52.99	outros equipamentos e material permanente				359,00	
05002	SETOR DE CULTURA	348.700,00	0,00	348.700,00	282.281,74	66.418,26
05002.13	Cultura	348.700,00	0,00	348.700,00	282.281,74	66.418,26
05002.13.392	Difusão Cultural	348.700,00	0,00	348.700,00	282.281,74	66.418,26

Município de CAIBI  
Competência: 2015

Código	Títulos	Autorizada R\$			Despesa Realizada	Diferenças
		Créd. Orçam. e Suplemen.	Créd. Esp. e Extraord.	Total		
05002.13.392.01.000017	AMPLIACAO DA REDE FISICA DA CASA DA CULTURA	0,00	0,00	0,00	0,00	0,00
4.4.90.00.00	Aplicações Diretas	0,00	0,00	0,00	0,00	0,00
05002.13.392.02.000027	MANUTENCAO DAS ATIVIDADES CULTURAIS	348.700,00	0,00	348.700,00	282.281,74	66.418,26
3.1.90.00.00	Aplicações Diretas	209.200,00	0,00	209.200,00	206.948,80	2.251,20
3.1.90.11.00	Vencimentos e Vantagens Fixas (Pessoal Civil)				174.265,47	
3.1.90.11.01	vencimentos e salários				161.637,36	
3.1.90.11.43	13º salário				12.628,11	
3.1.90.13.00	Obrigações Patronais				32.683,33	
3.1.90.13.02	contribuições previdenciárias – INSS				32.683,33	
3.3.50.00.00	Transferências a Instituições Privadas sem Fins Lucrativos	1.000,00	0,00	1.000,00	0,00	1.000,00
3.3.90.00.00	Aplicações Diretas	133.500,00	0,00	133.500,00	73.469,94	60.030,06
3.3.90.14.00	Diárias Civil				808,37	
3.3.90.14.14	diárias no país – civil				808,37	
3.3.90.30.00	Material de Consumo				33.053,02	
3.3.90.30.04	gás engarrafado				582,00	
3.3.90.30.16	material de expediente				276,70	
3.3.90.30.17	material de processamento de dados				300,00	
3.3.90.30.23	uniformes, tecidos e aviamentos				2.577,06	
3.3.90.30.26	material elétrico e eletrônico				28.483,38	
3.3.90.30.99	outros materiais de consumo				833,88	
3.3.90.31.00	Premiações Culturais, Artísticas, Científicas, Desportivas e Outras				1.320,00	
3.3.90.31.01	premiações culturais				1.320,00	
3.3.90.39.00	Outros Serviços de Terceiros (Pessoa Jurídica)				37.440,04	
3.3.90.39.01	assinatura de periódicos e anuidades				4.000,00	
3.3.90.39.43	serviços de energia elétrica				5.912,84	
3.3.90.39.44	serviços de água e esgoto				1.195,18	
3.3.90.39.58	serviços de telecomunicações				3.157,02	

Município de CAIBI  
Competência: 2015

Código	Títulos	Autorizada R\$			Despesa Realizada	Diferenças
		Créd. Orçam. e Suplemen.	Créd. Esp. e Extraord.	Total		
3.3.90.39.95	manutenção e conservação de equipamentos de processamento de dados				685,00	
3.3.90.39.99	outros serviços de terceiros – pessoa jurídica				22.490,00	
3.3.90.47.00	Obrigações Tributárias e Contributivas				848,51	
3.3.90.47.18	contribuição previdenciária sobre serviços de terceiros - PF				705,51	
3.3.90.47.99	outras obrigações tributárias e contributivas				143,00	
4.4.90.00.00	Aplicações Diretas	5.000,00	0,00	5.000,00	1.863,00	3.137,00
4.4.90.52.00	Equipamentos e Material Permanente				1.863,00	
4.4.90.52.18	coleções e materiais bibliográficos				955,00	
4.4.90.52.26	instrumentos musicais e artísticos				678,00	
4.4.90.52.42	mobiliário em geral				230,00	
05002.23	Comércio e Serviços	0,00	0,00	0,00	0,00	0,00
05002.23.695	Turismo	0,00	0,00	0,00	0,00	0,00
05002.23.695.02.000034	MANUT. DAS ATIVIDADES VOLTADAS AO TURISMO	0,00	0,00	0,00	0,00	0,00
3.3.90.00.00	Aplicações Diretas	0,00	0,00	0,00	0,00	0,00
05003	SETOR DE ESPORTES	354.999,56	0,00	354.999,56	332.623,91	22.375,65
05003.27	Desporto e Lazer	354.999,56	0,00	354.999,56	332.623,91	22.375,65
05003.27.812	Desporto Comunitário	354.999,56	0,00	354.999,56	332.623,91	22.375,65
05003.27.812.02.000006	MANUT. DAS ATIVIDADES ESPORTIVAS	354.999,56	0,00	354.999,56	332.623,91	22.375,65
3.1.90.00.00	Aplicações Diretas	172.000,00	0,00	172.000,00	150.508,12	21.491,88
3.1.90.11.00	Vencimentos e Vantagens Fixas (Pessoal Civil)				124.239,02	
3.1.90.11.01	vencimentos e salários				115.538,66	
3.1.90.11.43	13º salário				8.700,36	
3.1.90.13.00	Obrigações Patronais				26.269,10	
3.1.90.13.02	contribuições previdenciárias – INSS				26.269,10	
3.3.50.00.00	Transferências a Instituições Privadas sem Fins Lucrativos	0,00	0,00	0,00	0,00	0,00
3.3.90.00.00	Aplicações Diretas	172.354,15	0,00	172.354,15	171.470,38	883,77
3.3.90.14.00	Diárias Civil				808,37	

Município de CAIBI  
Competência: 2015

Código	Títulos	Autorizada R\$			Despesa Realizada	Diferenças
		Créd. Orçam. e Suplemen.	Créd. Esp. e Extraord.	Total		
3.3.90.14.14	diárias no país – civil				808,37	
3.3.90.30.00	Material de Consumo				58.547,56	
3.3.90.30.07	gêneros de alimentação				354,85	
3.3.90.30.14	material educativo e esportivo				20.406,07	
3.3.90.30.17	material de processamento de dados				944,90	
3.3.90.30.23	uniformes, tecidos e aviamentos				22.597,30	
3.3.90.30.26	material elétrico e eletrônico				1.808,76	
3.3.90.30.99	outros materiais de consumo				12.435,68	
3.3.90.31.00	Premiações Culturais, Artísticas, Científicas, Desportivas e Outras				11.421,20	
3.3.90.31.04	premiações desportivas				11.421,20	
3.3.90.32.00	Material, Bens ou Serviço para Distribuição Gratuita				809,77	
3.3.90.32.02	medicamentos				809,77	
3.3.90.36.00	Outros Serviços de Terceiros (Pessoa Física)				6.996,04	
3.3.90.36.26	serviços domésticos				6.438,04	
3.3.90.36.99	outros serviços de terceiros – pessoa física				558,00	
3.3.90.39.00	Outros Serviços de Terceiros (Pessoa Jurídica)				91.402,42	
3.3.90.39.01	assinatura de periódicos e anuidades				3.947,00	
3.3.90.39.12	locação de máquinas e equipamentos				238,65	
3.3.90.39.43	serviços de energia elétrica				21.500,00	
3.3.90.39.44	serviços de água e esgoto				4.510,62	
3.3.90.39.77	vigilância ostensiva/monitorada				3.990,20	
3.3.90.39.95	manutenção e conservação de equipamentos de processamento de dados				160,00	
3.3.90.39.99	outros serviços de terceiros – pessoa jurídica				57.055,95	
3.3.90.47.00	Obrigações Tributárias e Contributivas				1.399,21	
3.3.90.47.18	contribuição previdenciária sobre serviços de terceiros - PF				1.399,21	
3.3.90.93.00	Indenizações e Restituições				85,81	
3.3.90.93.02	restituições				85,81	

Município de CAIBI  
Competência: 2015

Código	Títulos	Autorizada R\$			Despesa Realizada	Diferenças
		Créd. Orçam. e Suplemen.	Créd. Esp. e Extraord.	Total		
4.4.90.00.00	Aplicações Diretas	10.645,41	0,00	10.645,41	10.645,41	0,00
4.4.90.51.00	Obras e Instalações				10.645,41	
4.4.90.51.99	outras obras e instalações				10.645,41	
06001	FUNDO MUNICIPAL DE ASSISTENCIA SOCIAL	1.031.191,33	0,00	1.031.191,33	822.889,46	208.301,87
06001.08	Assistência Social	1.031.191,33	0,00	1.031.191,33	822.889,46	208.301,87
06001.08.242	Assistência ao Portador de Deficiência	26.000,00	0,00	26.000,00	18.108,32	7.891,68
06001.08.242.02.000009	AUXILIO AOS PORTADORES DE DEFICIÊNCIA	26.000,00	0,00	26.000,00	18.108,32	7.891,68
3.3.50.00.00	Transferências a Instituições Privadas sem Fins Lucrativos	26.000,00	0,00	26.000,00	18.108,32	7.891,68
3.3.50.43.00	Subvenções Sociais				18.108,32	
3.3.50.43.99	outras subvenções sociais				18.108,32	
06001.08.244	Assistência Comunitária	1.005.191,33	0,00	1.005.191,33	804.781,14	200.410,19
06001.08.244.02.000008	MANUT. DO FUNDO MUNIC. DE ASSISTENCIA SOCIAL	1.005.191,33	0,00	1.005.191,33	804.781,14	200.410,19
3.1.90.00.00	Aplicações Diretas	473.246,22	0,00	473.246,22	426.240,11	47.006,11
3.1.90.11.00	Vencimentos e Vantagens Fixas (Pessoal Civil)				354.046,45	
3.1.90.11.01	vencimentos e salários				328.848,94	
3.1.90.11.43	13º salário				25.197,51	
3.1.90.13.00	Obrigações Patronais				72.193,66	
3.1.90.13.02	contribuições previdenciárias – INSS				72.193,66	
3.3.50.00.00	Transferências a Instituições Privadas sem Fins Lucrativos	8.000,00	0,00	8.000,00	3.940,00	4.060,00
3.3.50.41.00	Contribuições				3.940,00	
3.3.50.41.99	outras contribuições				3.940,00	
3.3.90.00.00	Aplicações Diretas	428.571,09	0,00	428.571,09	329.183,06	99.388,03
3.3.90.14.00	Diárias Civil				2.963,98	
3.3.90.14.14	diárias no país – civil				2.963,98	
3.3.90.30.00	Material de Consumo				122.727,62	
3.3.90.30.01	combustíveis e lubrificantes automotivos				5.067,21	
3.3.90.30.04	gás engarrafado				1.277,60	

Município de CAIBI  
Competência: 2015

Código	Títulos	Autorizada R\$			Despesa Realizada	Diferenças
		Créd. Orçam. e Suplemen.	Créd. Esp. e Extraord.	Total		
3.3.90.30.07	gêneros de alimentação				20.740,47	
3.3.90.30.14	material educativo e esportivo				5.998,07	
3.3.90.30.16	material de expediente				30.296,76	
3.3.90.30.17	material de processamento de dados				115,00	
3.3.90.30.21	material de copa e cozinha				56,12	
3.3.90.30.22	material de limpeza e produção de higienização				9.346,26	
3.3.90.30.23	uniformes, tecidos e aviamentos				11.486,49	
3.3.90.30.25	material para manutenção de bens móveis				0,00	
3.3.90.30.26	material elétrico e eletrônico				305,85	
3.3.90.30.39	material para manutenção de veículos				384,00	
3.3.90.30.46	material bibliográfico não imobilizável				7.792,00	
3.3.90.30.99	outros materiais de consumo				29.861,79	
3.3.90.32.00	Material, Bens ou Serviço para Distribuição Gratuita				11.383,24	
3.3.90.32.03	gêneros alimentícios				3.464,65	
3.3.90.32.99	outros materiais de distribuição gratuita				7.918,59	
3.3.90.33.00	Passagens e Despesas com Locomoção				975,26	
3.3.90.33.01	passagens para o país				975,26	
3.3.90.36.00	Outros Serviços de Terceiros (Pessoa Física)				20.244,48	
3.3.90.36.99	outros serviços de terceiros – pessoa física				20.244,48	
3.3.90.39.00	Outros Serviços de Terceiros (Pessoa Jurídica)				103.067,62	
3.3.90.39.11	locação de softwares				5.900,00	
3.3.90.39.12	locação de máquinas e equipamentos				576,10	
3.3.90.39.15	limpeza de veículos				179,00	
3.3.90.39.17	manutenção e conservação de máquinas e equipamentos				308,00	
3.3.90.39.41	fornecimento de alimentação				418,00	
3.3.90.39.43	serviços de energia elétrica				5.476,96	
3.3.90.39.44	serviços de água e esgoto				1.534,58	

Município de CAIBI  
Competência: 2015

Código	Títulos	Autorizada R\$			Despesa Realizada	Diferenças
		Créd. Orçam. e Suplemen.	Créd. Esp. e Extraord.	Total		
3.3.90.39.57	serviços de processamento de dados				295,00	
3.3.90.39.58	serviços de telecomunicações				7.113,71	
3.3.90.39.59	serviços de áudio, vídeo e foto				136,90	
3.3.90.39.69	seguros em geral				3.734,46	
3.3.90.39.95	manutenção e conservação de equipamentos de processamento de dados				765,00	
3.3.90.39.99	outros serviços de terceiros – pessoa jurídica				76.629,91	
3.3.90.47.00	Obrigações Tributárias e Contributivas				183,16	
3.3.90.47.18	contribuição previdenciária sobre serviços de terceiros - PF				116,00	
3.3.90.47.99	outras obrigações tributárias e contributivas				67,16	
3.3.90.48.00	Outros Auxílios Financeiros a Pessoas Físicas				67.637,70	
3.3.90.48.01	auxílio financeiro a pessoas físicas				67.637,70	
4.4.90.00.00	Aplicações Diretas	95.374,02	0,00	95.374,02	45.417,97	49.956,05
4.4.90.51.00	Obras e Instalações				30.097,97	
4.4.90.51.07	reforma				30.097,97	
4.4.90.52.00	Equipamentos e Material Permanente				15.320,00	
4.4.90.52.12	aparelhos e utensílios domésticos				4.748,00	
4.4.90.52.33	equipamentos para áudio, vídeo e foto				6.162,00	
4.4.90.52.42	mobiliário em geral				4.410,00	
06002	FUNDO MUNIC DA INFANCIA E ADOLESCENCIA	15.917,12	0,00	15.917,12	1.200,00	14.717,12
06002.08	Assistência Social	15.917,12	0,00	15.917,12	1.200,00	14.717,12
06002.08.243	Assistência à Criança e ao Adolescente	15.917,12	0,00	15.917,12	1.200,00	14.717,12
06002.08.243.02.000011	MANUT. DAS ATIV. DO FUNDO MUNIC. DA INFANCIA E ADOLESCENCIA	15.917,12	0,00	15.917,12	1.200,00	14.717,12
3.1.90.00.00	Aplicações Diretas	0,00	0,00	0,00	0,00	0,00
3.3.90.00.00	Aplicações Diretas	15.917,12	0,00	15.917,12	1.200,00	14.717,12
3.3.90.39.00	Outros Serviços de Terceiros (Pessoa Jurídica)				1.200,00	
3.3.90.39.99	outros serviços de terceiros – pessoa jurídica				1.200,00	
4.4.90.00.00	Aplicações Diretas	0,00	0,00	0,00	0,00	0,00

Município de CAIBI  
Competência: 2015

Código	Títulos	Autorizada R\$			Despesa Realizada	Diferenças
		Créd. Orçam. e Suplemen.	Créd. Esp. e Extraord.	Total		
06003	FUNDO MUNICIPAL DE HABITACAO	0,00	0,00	0,00	0,00	0,00
06003.16	Habitação	0,00	0,00	0,00	0,00	0,00
06003.16.482	Habitação Urbana	0,00	0,00	0,00	0,00	0,00
06003.16.482.01.000009	APOIO AO SISTEMA HABITACIONAL	0,00	0,00	0,00	0,00	0,00
3.3.50.00.00	Transferências a Instituições Privadas sem Fins Lucrativos	0,00	0,00	0,00	0,00	0,00
3.3.90.00.00	Aplicações Diretas	0,00	0,00	0,00	0,00	0,00
4.4.90.00.00	Aplicações Diretas	0,00	0,00	0,00	0,00	0,00
07001	SETOR DE OBRAS E SERVICOS URBANOS	1.573.083,69	0,00	1.573.083,69	1.511.961,04	61.122,65
07001.06	Segurança Pública	100.599,92	0,00	100.599,92	77.814,28	22.785,64
07001.06.181	Policiamento	100.599,92	0,00	100.599,92	77.814,28	22.785,64
07001.06.181.02.000005	MANUT. CONV. SECR. DE SEGURANÇA PUBLICA	49.005,36	0,00	49.005,36	31.749,48	17.255,88
3.3.90.00.00	Aplicações Diretas	45.005,36	0,00	45.005,36	31.749,48	13.255,88
3.3.90.30.00	Material de Consumo				12.069,50	
3.3.90.30.16	material de expediente				413,80	
3.3.90.30.17	material de processamento de dados				884,00	
3.3.90.30.23	uniformes, tecidos e aviamentos				765,00	
3.3.90.30.39	material para manutenção de veículos				5.620,70	
3.3.90.30.44	material de sinalização visual e afins				774,00	
3.3.90.30.99	outros materiais de consumo				3.612,00	
3.3.90.36.00	Outros Serviços de Terceiros (Pessoa Física)				7.950,00	
3.3.90.36.15	locação de imóveis				7.950,00	
3.3.90.39.00	Outros Serviços de Terceiros (Pessoa Jurídica)				11.729,98	
3.3.90.39.10	locação de imóveis				6.000,00	
3.3.90.39.15	limpeza de veículos				725,00	
3.3.90.39.17	manutenção e conservação de máquinas e equipamentos				80,00	
3.3.90.39.19	manutenção e conservação de veículos				2.307,00	
3.3.90.39.58	serviços de telecomunicações				718,80	



Município de CAIBI  
Competência: 2015

Código	Títulos	Autorizada R\$			Despesa Realizada	Diferenças
		Créd. Orçam. e Suplemen.	Créd. Esp. e Extraord.	Total		
3.3.90.39.81	serviços bancários				1.509,18	
3.3.90.39.95	manutenção e conservação de equipamentos de processamento de dados				60,00	
3.3.90.39.99	outros serviços de terceiros – pessoa jurídica				330,00	
4.4.90.00.00	Aplicações Diretas	4.000,00	0,00	4.000,00	0,00	4.000,00
07001.06.181.02.000036	MANUTENCAO CONVENIO FUNREBOM	51.594,56	0,00	51.594,56	46.064,80	5.529,76
3.3.90.00.00	Aplicações Diretas	51.594,56	0,00	51.594,56	46.064,80	5.529,76
3.3.90.30.00	Material de Consumo				42.150,90	
3.3.90.30.07	gêneros de alimentação				1.700,09	
3.3.90.30.16	material de expediente				609,95	
3.3.90.30.17	material de processamento de dados				5.341,50	
3.3.90.30.22	material de limpeza e produção de higienização				1.464,48	
3.3.90.30.28	material de proteção e segurança				9.038,17	
3.3.90.30.36	material hospitalar				1.153,75	
3.3.90.30.39	material para manutenção de veículos				2.831,07	
3.3.90.30.99	outros materiais de consumo				20.011,89	
3.3.90.39.00	Outros Serviços de Terceiros (Pessoa Jurídica)				3.913,90	
3.3.90.39.19	manutenção e conservação de veículos				1.413,00	
3.3.90.39.57	serviços de processamento de dados				450,00	
3.3.90.39.58	serviços de telecomunicações				360,30	
3.3.90.39.81	serviços bancários				910,60	
3.3.90.39.99	outros serviços de terceiros – pessoa jurídica				780,00	
4.4.90.00.00	Aplicações Diretas	0,00	0,00	0,00	0,00	0,00
07001.15	Urbanismo	1.472.483,77	0,00	1.472.483,77	1.434.146,76	38.337,01
07001.15.451	Infra-Estrutura Urbana	581.001,41	0,00	581.001,41	581.001,41	0,00
07001.15.451.01.000008	PAVIMENTAÇÃO DE RUAS E PASSEIOS	336.159,28	0,00	336.159,28	336.159,28	0,00
4.4.90.00.00	Aplicações Diretas	336.159,28	0,00	336.159,28	336.159,28	0,00
4.4.90.51.00	Obras e Instalações				336.159,28	

Município de CAIBI  
Competência: 2015

Código	Títulos	Autorizada R\$			Despesa Realizada	Diferenças
		Créd. Orçam. e Suplemen.	Créd. Esp. e Extraord.	Total		
4.4.90.51.99	outras obras e instalações				336.159,28	
07001.15.451.01.000015	OBRAS DE INFRAESTRUTURA URBANA	244.842,13	0,00	244.842,13	244.842,13	0,00
4.4.90.00.00	Aplicações Diretas	244.842,13	0,00	244.842,13	244.842,13	0,00
4.4.90.51.00	Obras e Instalações				244.842,13	
4.4.90.51.99	outras obras e instalações				244.842,13	
07001.15.452	Serviços Urbanos	818.144,26	0,00	818.144,26	785.854,15	32.290,11
07001.15.452.02.000029	MANUTENCAO DOS SERVIÇOS URBANOS	818.144,26	0,00	818.144,26	785.854,15	32.290,11
3.1.90.00.00	Aplicações Diretas	200.099,45	0,00	200.099,45	200.091,56	7,89
3.1.90.11.00	Vencimentos e Vantagens Fixas (Pessoal Civil)				169.350,26	
3.1.90.11.01	vencimentos e salários				160.198,45	
3.1.90.11.43	13º salário				9.151,81	
3.1.90.13.00	Obrigações Patronais				30.741,30	
3.1.90.13.02	contribuições previdenciárias – INSS				30.741,30	
3.3.90.00.00	Aplicações Diretas	614.306,81	0,00	614.306,81	582.024,59	32.282,22
3.3.90.30.00	Material de Consumo				106.154,66	
3.3.90.30.01	combustíveis e lubrificantes automotivos				5.290,72	
3.3.90.30.22	material de limpeza e produção de higienização				1.097,70	
3.3.90.30.26	material elétrico e eletrônico				15.875,47	
3.3.90.30.31	sementes, mudas de plantas e insumos				4.082,10	
3.3.90.30.99	outros materiais de consumo				79.808,67	
3.3.90.36.00	Outros Serviços de Terceiros (Pessoa Física)				10.586,98	
3.3.90.36.99	outros serviços de terceiros – pessoa física				10.586,98	
3.3.90.39.00	Outros Serviços de Terceiros (Pessoa Jurídica)				456.149,77	
3.3.90.39.17	manutenção e conservação de máquinas e equipamentos				18.780,00	
3.3.90.39.28	coleta de lixo e demais resíduos				141.568,52	
3.3.90.39.43	serviços de energia elétrica				196.868,33	
3.3.90.39.44	serviços de água e esgoto				6.647,05	

Município de CAIBI  
Competência: 2015

Código	Títulos	Autorizada R\$			Despesa Realizada	Diferenças
		Créd. Orçam. e Suplemen.	Créd. Esp. e Extraord.	Total		
3.3.90.39.58	serviços de telecomunicações				6.300,00	
3.3.90.39.99	outros serviços de terceiros – pessoa jurídica				85.985,87	
3.3.90.47.00	Obrigações Tributárias e Contributivas				5.073,78	
3.3.90.47.18	contribuição previdenciária sobre serviços de terceiros - PF				2.979,40	
3.3.90.47.99	outras obrigações tributárias e contributivas				2.094,38	
3.3.90.93.00	Indenizações e Restituições				4.059,40	
3.3.90.93.02	restituições				4.059,40	
4.4.90.00.00	Aplicações Diretas	3.738,00	0,00	3.738,00	3.738,00	0,00
4.4.90.52.00	Equipamentos e Material Permanente				3.738,00	
4.4.90.52.33	equipamentos para áudio, vídeo e foto				450,00	
4.4.90.52.34	máquinas, utensílios e equipamentos diversos				3.288,00	
07001.15.782	Transporte Rodoviário	73.338,10	0,00	73.338,10	67.291,20	6.046,90
07001.15.782.02.000028	SINALIZAÇÃO DE VIAS PUBLICAS	73.338,10	0,00	73.338,10	67.291,20	6.046,90
3.3.90.00.00	Aplicações Diretas	71.338,10	0,00	71.338,10	67.291,20	4.046,90
3.3.90.30.00	Material de Consumo				66.478,63	
3.3.90.30.44	material de sinalização visual e afins				66.478,63	
3.3.90.39.00	Outros Serviços de Terceiros (Pessoa Jurídica)				812,57	
3.3.90.39.81	serviços bancários				812,57	
4.4.90.00.00	Aplicações Diretas	2.000,00	0,00	2.000,00	0,00	2.000,00
07001.17	Saneamento	0,00	0,00	0,00	0,00	0,00
07001.17.512	Saneamento Básico Urbano	0,00	0,00	0,00	0,00	0,00
07001.17.512.01.000010	SANEAMENTO GERAL	0,00	0,00	0,00	0,00	0,00
4.4.90.00.00	Aplicações Diretas	0,00	0,00	0,00	0,00	0,00
07002	SETOR DA INDUSTRIA E COMERCIO	17.500,00	0,00	17.500,00	17.500,00	0,00
07002.22	Indústria	17.500,00	0,00	17.500,00	17.500,00	0,00
07002.22.661	Promoção Industrial	17.500,00	0,00	17.500,00	17.500,00	0,00
07002.22.661.01.000012	PROMOÇÃO DA INDUSTRIA E COMERCIO	17.500,00	0,00	17.500,00	17.500,00	0,00

Município de CAIBI  
Competência: 2015

Código	Títulos	Autorizada R\$			Despesa Realizada	Diferenças
		Créd. Orçam. e Suplemen.	Créd. Esp. e Extraord.	Total		
3.3.90.00.00	Aplicações Diretas	0,00	0,00	0,00	0,00	0,00
4.4.60.00.00	Transferências a Instituições Privadas com Fins Lucrativos	17.500,00	0,00	17.500,00	17.500,00	0,00
4.4.60.41.00	Contribuições				17.500,00	
4.4.60.41.99	outras contribuições				17.500,00	
4.4.90.00.00	Aplicações Diretas	0,00	0,00	0,00	0,00	0,00
4.5.90.00.00	Aplicações Diretas	0,00	0,00	0,00	0,00	0,00
08001	DPTO DE ESTRADAS E RODAGENS	1.236.896,18	0,00	1.236.896,18	1.071.125,12	165.771,06
08001.26	Transporte	1.236.896,18	0,00	1.236.896,18	1.071.125,12	165.771,06
08001.26.782	Transporte Rodoviário	1.236.896,18	0,00	1.236.896,18	1.071.125,12	165.771,06
08001.26.782.01.000013	AQUISIÇÃO DE MAQUINAS E VEICULOS	0,00	0,00	0,00	0,00	0,00
4.4.90.00.00	Aplicações Diretas	0,00	0,00	0,00	0,00	0,00
08001.26.782.01.000014	OBRAS DE INFRAESTRUTURA RURAL	0,00	0,00	0,00	0,00	0,00
4.4.90.00.00	Aplicações Diretas	0,00	0,00	0,00	0,00	0,00
08001.26.782.02.000035	MANUTENÇÃO DAS ATIVIDADES DO DMER	1.236.896,18	0,00	1.236.896,18	1.071.125,12	165.771,06
3.1.90.00.00	Aplicações Diretas	534.841,98	0,00	534.841,98	507.316,29	27.525,69
3.1.90.03.00	Pensões				40.860,96	
3.1.90.03.99	outras pensões - pessoal civil				40.860,96	
3.1.90.11.00	Vencimentos e Vantagens Fixas (Pessoal Civil)				399.209,30	
3.1.90.11.01	vencimentos e salários				371.828,38	
3.1.90.11.43	13º salário				27.380,92	
3.1.90.13.00	Obrigações Patronais				67.246,03	
3.1.90.13.02	contribuições previdenciárias – INSS				67.246,03	
3.3.90.00.00	Aplicações Diretas	692.054,20	0,00	692.054,20	557.485,83	134.568,37
3.3.90.30.00	Material de Consumo				324.238,02	
3.3.90.30.01	combustíveis e lubrificantes automotivos				171.033,44	
3.3.90.30.04	gás engarrafado				1.780,50	
3.3.90.30.07	gêneros de alimentação				45,45	

Município de CAIBI  
Competência: 2015

Código	Títulos	Autorizada R\$			Despesa Realizada	Diferenças
		Créd. Orçam. e Suplemen.	Créd. Esp. e Extraord.	Total		
3.3.90.30.16	material de expediente				117,00	
3.3.90.30.22	material de limpeza e produção de higienização				416,80	
3.3.90.30.28	material de proteção e segurança				4.767,20	
3.3.90.30.39	material para manutenção de veículos				84.345,09	
3.3.90.30.42	ferramentas				3.059,09	
3.3.90.30.99	outros materiais de consumo				58.673,45	
3.3.90.36.00	Outros Serviços de Terceiros (Pessoa Física)				4.346,00	
3.3.90.36.99	outros serviços de terceiros – pessoa física				4.346,00	
3.3.90.39.00	Outros Serviços de Terceiros (Pessoa Jurídica)				228.058,12	
3.3.90.39.15	limpeza de veículos				587,00	
3.3.90.39.17	manutenção e conservação de máquinas e equipamentos				32.380,55	
3.3.90.39.19	manutenção e conservação de veículos				29.726,30	
3.3.90.39.21	manutenção e conservação de estradas e vias				102.138,48	
3.3.90.39.41	fornecimento de alimentação				5.882,00	
3.3.90.39.43	serviços de energia elétrica				1.602,86	
3.3.90.39.44	serviços de água e esgoto				682,47	
3.3.90.39.58	serviços de telecomunicações				5.441,11	
3.3.90.39.69	seguros em geral				2.991,90	
3.3.90.39.95	manutenção e conservação de equipamentos de processamento de dados				105,00	
3.3.90.39.99	outros serviços de terceiros – pessoa jurídica				44.171,58	
3.3.90.39.64	Telefonia Móvel				2.348,87	
3.3.90.47.00	Obrigações Tributárias e Contributivas				843,69	
3.3.90.47.18	contribuição previdenciária sobre serviços de terceiros - PF				427,00	
3.3.90.47.99	outras obrigações tributárias e contributivas				416,69	
4.4.90.00.00	Aplicações Diretas	10.000,00	0,00	10.000,00	6.323,00	3.677,00
4.4.90.52.00	Equipamentos e Material Permanente				6.323,00	
4.4.90.52.38	máquinas, ferramentas e utensílios de oficina				2.323,00	

Município de CAIBI  
Competência: 2015

Código	Títulos	Autorizada R\$			Despesa Realizada	Diferenças
		Créd. Orçam. e Suplemen.	Créd. Esp. e Extraord.	Total		
4.4.90.52.57	acessórios para automóveis				4.000,00	
09001	DPTO DE AGRICULTURA	1.797.562,51	0,00	1.797.562,51	1.718.351,53	79.210,98
09001.18	Gestão Ambiental	0,00	0,00	0,00	0,00	0,00
09001.18.541	Preservação e Conservação Ambiental	0,00	0,00	0,00	0,00	0,00
09001.18.541.02.000030	MANUT. DAS ATIV. DE PROTEÇÃO AMBIENTAL	0,00	0,00	0,00	0,00	0,00
3.3.90.00.00	Aplicações Diretas	0,00	0,00	0,00	0,00	0,00
09001.20	Agricultura	1.797.562,51	0,00	1.797.562,51	1.718.351,53	79.210,98
09001.20.362	Ensino Médio	148.000,00	0,00	148.000,00	145.000,00	3.000,00
09001.20.362.02.000023	MANUT. DA CASA FAMILIAR RURAL	148.000,00	0,00	148.000,00	145.000,00	3.000,00
3.1.90.00.00	Aplicações Diretas	1.000,00	0,00	1.000,00	0,00	1.000,00
3.3.50.00.00	Transferências a Instituições Privadas sem Fins Lucrativos	145.000,00	0,00	145.000,00	145.000,00	0,00
3.3.50.41.00	Contribuições				145.000,00	
3.3.50.41.99	outras contribuições				145.000,00	
3.3.90.00.00	Aplicações Diretas	1.000,00	0,00	1.000,00	0,00	1.000,00
4.4.90.00.00	Aplicações Diretas	1.000,00	0,00	1.000,00	0,00	1.000,00
09001.20.601	Promoção da Produção Vegetal	299.000,00	0,00	299.000,00	289.000,00	10.000,00
09001.20.601.01.000011	AQUISIÇÃO DE MAQUINAS E EQUIP. AGRICOLAS	299.000,00	0,00	299.000,00	289.000,00	10.000,00
4.4.90.00.00	Aplicações Diretas	299.000,00	0,00	299.000,00	289.000,00	10.000,00
4.4.90.52.00	Equipamentos e Material Permanente				289.000,00	
4.4.90.52.52	veículos de tração mecânica				289.000,00	
09001.20.601.02.000031	INCENTIVO A PRODUÇÃO VEGETAL	0,00	0,00	0,00	0,00	0,00
3.3.90.00.00	Aplicações Diretas	0,00	0,00	0,00	0,00	0,00
09001.20.602	Promoção da Produção Animal	60.000,00	0,00	60.000,00	60.000,00	0,00
09001.20.602.02.000032	INCENTIVO A PRODUÇÃO ANIMAL	60.000,00	0,00	60.000,00	60.000,00	0,00
3.3.90.00.00	Aplicações Diretas	60.000,00	0,00	60.000,00	60.000,00	0,00
3.3.90.32.00	Material, Bens ou Serviço para Distribuição Gratuita				60.000,00	
3.3.90.32.99	outros materiais de distribuição gratuita				60.000,00	

Município de CAIBI  
Competência: 2015

Código	Títulos	Autorizada R\$			Despesa Realizada	Diferenças
		Créd. Orçam. e Suplemen.	Créd. Esp. e Extraord.	Total		
09001.20.605	Abastecimento	4.002,03	0,00	4.002,03	4.002,03	0,00
09001.20.605.01.000004	AMPLIAÇÃO DO SISTEMA DE ABASTECIMENTO DE AGUA	0,00	0,00	0,00	0,00	0,00
4.4.90.00.00	Aplicações Diretas	0,00	0,00	0,00	0,00	0,00
09001.20.605.02.000041	MANUTENCAO DO SISTEMA DE ABASTECIMENTO DE AGUA	4.002,03	0,00	4.002,03	4.002,03	0,00
3.3.90.00.00	Aplicações Diretas	4.002,03	0,00	4.002,03	4.002,03	0,00
3.3.90.30.00	Material de Consumo				4.002,03	
3.3.90.30.99	outros materiais de consumo				4.002,03	
4.4.90.00.00	Aplicações Diretas	0,00	0,00	0,00	0,00	0,00
09001.20.606	Extensão Rural	1.286.560,48	0,00	1.286.560,48	1.220.349,50	66.210,98
09001.20.606.02.000033	MANUT. DAS ATIVIDADES DA AGRICULTURA	1.286.560,48	0,00	1.286.560,48	1.220.349,50	66.210,98
3.1.90.00.00	Aplicações Diretas	602.591,66	0,00	602.591,66	569.064,93	33.526,73
3.1.90.11.00	Vencimentos e Vantagens Fixas (Pessoal Civil)				490.980,32	
3.1.90.11.01	vencimentos e salários				454.897,06	
3.1.90.11.43	13º salário				36.083,26	
3.1.90.13.00	Obrigações Patronais				78.084,61	
3.1.90.13.02	contribuições previdenciárias – INSS				78.084,61	
3.3.50.00.00	Transferências a Instituições Privadas sem Fins Lucrativos	15.000,00	0,00	15.000,00	11.800,00	3.200,00
3.3.50.41.00	Contribuições				11.800,00	
3.3.50.41.99	outras contribuições				11.800,00	
3.3.90.00.00	Aplicações Diretas	653.968,82	0,00	653.968,82	639.484,57	14.484,25
3.3.90.30.00	Material de Consumo				416.157,39	
3.3.90.30.01	combustíveis e lubrificantes automotivos				258.895,90	
3.3.90.30.16	material de expediente				13.627,60	
3.3.90.30.17	material de processamento de dados				70,00	
3.3.90.30.18	materiais e medicamentos p/uso veterinário				117,90	
3.3.90.30.26	material elétrico e eletrônico				699,00	
3.3.90.30.39	material para manutenção de veículos				133.881,96	

Município de CAIBI  
Competência: 2015

Código	Títulos	Autorizada R\$			Despesa Realizada	Diferenças
		Créd. Orçam. e Suplemen.	Créd. Esp. e Extraord.	Total		
3.3.90.30.99	outros materiais de consumo				8.865,03	
3.3.90.32.00	Material, Bens ou Serviço para Distribuição Gratuita				22.874,61	
3.3.90.32.99	outros materiais de distribuição gratuita				22.874,61	
3.3.90.36.00	Outros Serviços de Terceiros (Pessoa Física)				11.298,76	
3.3.90.36.15	locação de imóveis				7.849,92	
3.3.90.36.99	outros serviços de terceiros – pessoa física				3.448,84	
3.3.90.39.00	Outros Serviços de Terceiros (Pessoa Jurídica)				125.622,11	
3.3.90.39.12	locação de máquinas e equipamentos				810,05	
3.3.90.39.15	limpeza de veículos				2.521,00	
3.3.90.39.17	manutenção e conservação de máquinas e equipamentos				33.508,50	
3.3.90.39.19	manutenção e conservação de veículos				27.550,25	
3.3.90.39.41	fornecimento de alimentação				2.910,00	
3.3.90.39.43	serviços de energia elétrica				2.504,47	
3.3.90.39.69	seguros em geral				7.751,13	
3.3.90.39.95	manutenção e conservação de equipamentos de processamento de dados				270,00	
3.3.90.39.99	outros serviços de terceiros – pessoa jurídica				47.277,72	
3.3.90.39.64	Telefonia Móvel				518,99	
3.3.90.47.00	Obrigações Tributárias e Contributivas				2.648,50	
3.3.90.47.18	contribuição previdenciária sobre serviços de terceiros - PF				991,97	
3.3.90.47.99	outras obrigações tributárias e contributivas				1.656,53	
3.3.90.48.00	Outros Auxílios Financeiros a Pessoas Físicas				60.883,20	
3.3.90.48.01	auxilio financeiro a pessoas físicas				60.883,20	
4.4.90.00.00	Aplicações Diretas	15.000,00	0,00	15.000,00	0,00	15.000,00
10001	ENCARGOS GERAIS DO MUNICIPIO	500.642,74	0,00	500.642,74	500.089,19	553,55
10001.28	Encargos Especiais	500.642,74	0,00	500.642,74	500.089,19	553,55
10001.28.846	Outros Encargos Especiais	500.642,74	0,00	500.642,74	500.089,19	553,55
10001.28.846.09.000001	AMORTIZACAO DA DIVIDA E ENCARGOS MUNICIPAIS	500.642,74	0,00	500.642,74	500.089,19	553,55



Município de CAIBI  
Competência: 2015

Código	Títulos	Autorizada R\$			Despesa Realizada	Diferenças
		Créd. Orçam. e Suplemen.	Créd. Esp. e Extraord.	Total		
3.2.90.00.00	Aplicações Diretas	15.673,28	0,00	15.673,28	15.673,28	0,00
3.2.90.22.00	Outros Encargos sobre a Dívida por Contrato				15.673,28	
3.2.90.22.99	outros encargos da dívida contratada				15.673,28	
3.3.90.00.00	Aplicações Diretas	202.500,00	0,00	202.500,00	201.946,45	553,55
3.3.90.47.00	Obrigações Tributárias e Contributivas				169.067,67	
3.3.90.47.12	contribuição para o PIS/PASEP				169.067,67	
3.3.90.91.00	Sentenças Judiciais				32.878,78	
3.3.90.91.99	outras sentenças judiciais				32.878,78	
4.6.90.00.00	Aplicações Diretas	282.469,46	0,00	282.469,46	282.469,46	0,00
4.6.90.71.00	Principal da Dívida Contratual Resgatado				282.469,46	
4.6.90.71.99	outras amortizações da dívida contratada				282.469,46	
11001	RESERVA DE CONTINGENCIA	50.000,00	0,00	50.000,00	0,00	50.000,00
11001.99	Reserva Contingência	50.000,00	0,00	50.000,00	0,00	50.000,00
11001.99.999	Reserva Contingência	50.000,00	0,00	50.000,00	0,00	50.000,00
11001.99.999.02.000038	RESERVA DE CONTINGENCIA	50.000,00	0,00	50.000,00	0,00	50.000,00
9.9.99.00.00	A Definir (ou Res.Contingência)	50.000,00	0,00	50.000,00	0,00	50.000,00
	Total da Unidade Gestora	14.777.317,21	4.920,00	14.782.237,21	13.030.546,82	1.751.690,39

Unidade Gestora: Fundo Municipal de Saúde de Caibi

Código	Títulos	Autorizada R\$			Despesa Realizada	Diferenças
		Créd. Orçam. e Suplemen.	Créd. Esp. e Extraord.	Total		
12001	FUNDO MUNICIPAL DE SAUDE	4.415.464,60	0,00	4.415.464,60	3.998.515,62	416.948,98
12001.10	Saúde	4.415.464,60	0,00	4.415.464,60	3.998.515,62	416.948,98
12001.10.301	Atenção Básica	4.008.546,45	0,00	4.008.546,45	3.678.873,51	329.672,94
12001.10.301.01.000002	AMPLIAÇÃO DA REDE FISICA DA SAUDE	1.100,00	0,00	1.100,00	0,00	1.100,00
4.4.90.00.00	Aplicações Diretas	1.100,00	0,00	1.100,00	0,00	1.100,00
12001.10.301.01.000003	AQUISIÇÃO DE VEICULOS PARA F.M.SAUDE	1.000,00	0,00	1.000,00	0,00	1.000,00
4.4.90.00.00	Aplicações Diretas	1.000,00	0,00	1.000,00	0,00	1.000,00

Município de CAIBI  
Competência: 2015

Código	Títulos	Autorizada R\$			Despesa Realizada	Diferenças
		Créd. Orçam. e Suplemen.	Créd. Esp. e Extraord.	Total		
12001.10.301.02.000012	MANUTENCAO DAS ATIVIDADES DA SAUDE	4.006.446,45	0,00	4.006.446,45	3.678.873,51	327.572,94
3.1.90.00.00	Aplicações Diretas	2.098.601,89	0,00	2.098.601,89	1.825.195,97	273.405,92
3.1.90.11.00	Vencimentos e Vantagens Fixas (Pessoal Civil)				1.331.242,10	
3.1.90.11.01	vencimentos e salários				1.255.666,58	
3.1.90.11.43	13º salário				75.575,52	
3.1.90.13.00	Obrigações Patronais				263.503,87	
3.1.90.13.01	FGTS				12.978,23	
3.1.90.13.02	contribuições previdenciárias – INSS				250.525,64	
3.1.90.34.00	Outras Despesas de Pessoal Decorrentes de Contratos de Terceirização				230.450,00	
3.1.90.34.01	substituição de mão-de-obra (LRF, art. 18, §1º)				230.450,00	
3.3.50.00.00	Transferências a Instituições Privadas sem Fins Lucrativos	575.944,56	0,00	575.944,56	575.944,56	0,00
3.3.50.43.00	Subvenções Sociais				575.944,56	
3.3.50.43.99	outras subvenções sociais				575.944,56	
3.3.71.00.00	Transferência a Consórcios Público	126.000,00	0,00	126.000,00	117.342,00	8.658,00
3.3.71.70.00	Rateio pela Participação em Consórcio Público				117.342,00	
3.3.71.70.01	Participação em Consórcio Público				117.342,00	
3.3.90.00.00	Aplicações Diretas	1.196.900,00	0,00	1.196.900,00	1.154.224,38	42.675,62
3.3.90.14.00	Diárias Civil				13.382,98	
3.3.90.14.14	diárias no país – civil				13.382,98	
3.3.90.30.00	Material de Consumo				249.512,52	
3.3.90.30.01	combustíveis e lubrificantes automotivos				81.497,23	
3.3.90.30.04	gás engarrafado				925,50	
3.3.90.30.07	gêneros de alimentação				3.722,78	
3.3.90.30.10	material odontológico				23.888,73	
3.3.90.30.16	material de expediente				24.906,55	
3.3.90.30.17	material de processamento de dados				706,50	
3.3.90.30.21	material de copa e cozinha				185,78	

Município de CAIBI  
Competência: 2015

Código	Títulos	Autorizada R\$			Despesa Realizada	Diferenças
		Créd. Orçam. e Suplemen.	Créd. Esp. e Extraord.	Total		
3.3.90.30.22	material de limpeza e produção de higienização				6.229,49	
3.3.90.30.23	uniformes, tecidos e aviamentos				300,00	
3.3.90.30.26	material elétrico e eletrônico				1.038,61	
3.3.90.30.35	material laboratorial				12.324,55	
3.3.90.30.36	material hospitalar				32.119,04	
3.3.90.30.39	material para manutenção de veículos				46.502,75	
3.3.90.30.46	material bibliográfico não imobilizável				2.958,00	
3.3.90.30.99	outros materiais de consumo				12.207,01	
3.3.90.32.00	Material, Bens ou Serviço para Distribuição Gratuita				31.234,93	
3.3.90.32.02	medicamentos				23.077,16	
3.3.90.32.99	outros materiais de distribuição gratuita				8.157,77	
3.3.90.33.00	Passagens e Despesas com Locomoção				14.682,29	
3.3.90.33.01	passagens para o país				14.682,29	
3.3.90.36.00	Outros Serviços de Terceiros (Pessoa Física)				166.060,00	
3.3.90.36.30	serviços médicos e odontológicos				153.380,00	
3.3.90.36.99	outros serviços de terceiros – pessoa física				12.680,00	
3.3.90.39.00	Outros Serviços de Terceiros (Pessoa Jurídica)				610.374,30	
3.3.90.39.12	locação de máquinas e equipamentos				3.844,20	
3.3.90.39.15	limpeza de veículos				3.519,28	
3.3.90.39.17	manutenção e conservação de máquinas e equipamentos				2.679,48	
3.3.90.39.19	manutenção e conservação de veículos				13.521,92	
3.3.90.39.41	fornecimento de alimentação				372,00	
3.3.90.39.43	serviços de energia elétrica				18.434,19	
3.3.90.39.44	serviços de água e esgoto				1.512,76	
3.3.90.39.48	serviços de seleção e treinamento				4.380,00	
3.3.90.39.50	serviços médico-hospitalar, odontológico e laboratorial				326.269,00	
3.3.90.39.58	serviços de telecomunicações				10.639,80	

Município de CAIBI  
Competência: 2015

Código	Títulos	Autorizada R\$			Despesa Realizada	Diferenças
		Créd. Orçam. e Suplemen.	Créd. Esp. e Extraord.	Total		
3.3.90.39.69	seguros em geral				32.072,87	
3.3.90.39.81	serviços bancários				882,40	
3.3.90.39.88	serviços de publicidade e propaganda				22.047,20	
3.3.90.39.95	manutenção e conservação de equipamentos de processamento de dados				1.691,00	
3.3.90.39.99	outros serviços de terceiros – pessoa jurídica				159.741,26	
3.3.90.39.64	Telefonia Móvel				8.766,94	
3.3.90.47.00	Obrigações Tributárias e Contributivas				68.977,36	
3.3.90.47.18	contribuição previdenciária sobre serviços de terceiros - PF				66.330,00	
3.3.90.47.99	outras obrigações tributárias e contributivas				2.647,36	
4.4.90.00.00	Aplicações Diretas	9.000,00	0,00	9.000,00	6.166,60	2.833,40
4.4.90.52.00	Equipamentos e Material Permanente				6.166,60	
4.4.90.52.08	aparelhos, equipamentos, utensílios médico-odontológico, laboratorial e hospitalar				541,60	
4.4.90.52.33	equipamentos para áudio, vídeo e foto				379,00	
4.4.90.52.35	equipamentos de processamento de dados				3.287,00	
4.4.90.52.42	mobiliário em geral				1.959,00	
12001.10.303	Suporte Profilático e Terapêutico	310.385,06	0,00	310.385,06	239.353,90	71.031,16
12001.10.303.02.000040	MANUTENCAO ASSISTÊNCIA FARMACÊUTICA	310.385,06	0,00	310.385,06	239.353,90	71.031,16
3.3.90.00.00	Aplicações Diretas	310.385,06	0,00	310.385,06	239.353,90	71.031,16
3.3.90.32.00	Material, Bens ou Serviço para Distribuição Gratuita				239.353,90	
3.3.90.32.02	medicamentos				239.353,90	
12001.10.304	Vigilância Sanitária	46.911,81	0,00	46.911,81	34.924,86	11.986,95
12001.10.304.02.000017	MANUT. VIGILANCIA EM SAUDE SANITARIA	46.911,81	0,00	46.911,81	34.924,86	11.986,95
3.3.90.00.00	Aplicações Diretas	19.663,00	0,00	19.663,00	9.226,86	10.436,14
3.3.90.30.00	Material de Consumo				5.026,86	
3.3.90.30.01	combustíveis e lubrificantes automotivos				4.839,89	
3.3.90.30.99	outros materiais de consumo				186,97	
3.3.90.39.00	Outros Serviços de Terceiros (Pessoa Jurídica)				4.200,00	

Município de CAIBI  
Competência: 2015

Código	Títulos	Autorizada R\$			Despesa Realizada	Diferenças
		Créd. Orçam. e Suplemen.	Créd. Esp. e Extraord.	Total		
3.3.90.39.99	outros serviços de terceiros – pessoa jurídica				4.200,00	
4.4.90.00.00	Aplicações Diretas	27.248,81	0,00	27.248,81	25.698,00	1.550,81
4.4.90.52.00	Equipamentos e Material Permanente				25.698,00	
4.4.90.52.36	máquinas, instalações e utensílios de escritório				690,00	
4.4.90.52.52	veículos de tração mecânica				25.008,00	
12001.10.305	Vigilância Epidemiológica	49.621,28	0,00	49.621,28	45.363,35	4.257,93
12001.10.305.02.000016	MANUT. VIG. EM SAUDE EPIDEMIOLOGICA	49.621,28	0,00	49.621,28	45.363,35	4.257,93
3.3.90.00.00	Aplicações Diretas	19.339,28	0,00	19.339,28	15.081,35	4.257,93
3.3.90.30.00	Material de Consumo				12.678,47	
3.3.90.30.01	combustíveis e lubrificantes automotivos				8.883,97	
3.3.90.30.16	material de expediente				1.842,50	
3.3.90.30.36	material hospitalar				192,00	
3.3.90.30.46	material bibliográfico não imobilizável				1.760,00	
3.3.90.32.00	Material, Bens ou Serviço para Distribuição Gratuita				1.900,00	
3.3.90.32.99	outros materiais de distribuição gratuita				1.900,00	
3.3.90.39.00	Outros Serviços de Terceiros (Pessoa Jurídica)				502,88	
3.3.90.39.99	outros serviços de terceiros – pessoa jurídica				502,88	
4.4.90.00.00	Aplicações Diretas	30.282,00	0,00	30.282,00	30.282,00	0,00
4.4.90.52.00	Equipamentos e Material Permanente				30.282,00	
4.4.90.52.35	equipamentos de processamento de dados				2.960,00	
4.4.90.52.42	mobiliário em geral				230,00	
4.4.90.52.52	veículos de tração mecânica				27.092,00	
	Total da Unidade Gestora	4.415.464,60	0,00	4.415.464,60	3.998.515,62	416.948,98

Unidade Gestora: Câmara Municipal de Caibi

Código	Títulos	Autorizada R\$			Despesa Realizada	Diferenças
		Créd. Orçam. e Suplemen.	Créd. Esp. e Extraord.	Total		
01001	CAMARA DE VEREADORES	600.000,00	0,00	600.000,00	559.098,75	40.901,25

Município de CAIBI  
Competência: 2015

Código	Títulos	Autorizada R\$			Despesa Realizada	Diferenças
		Créd. Orçam. e Suplemen.	Créd. Esp. e Extraord.	Total		
01001.01	Legislativa	600.000,00	0,00	600.000,00	559.098,75	40.901,25
01001.01.031	Ação Legislativa	600.000,00	0,00	600.000,00	559.098,75	40.901,25
01001.01.031.02.000001	MANUT. DAS ATIV. LEGISLATIVAS	600.000,00	0,00	600.000,00	559.098,75	40.901,25
3.1.90.00.00	Aplicações Diretas	440.000,00	0,00	440.000,00	431.848,43	8.151,57
3.1.90.11.00	Vencimentos e Vantagens Fixas (Pessoal Civil)				319.044,93	
3.1.90.11.01	vencimentos e salários				319.044,93	
3.1.90.13.00	Obrigações Patronais				62.811,50	
3.1.90.13.02	contribuições previdenciárias – INSS				62.811,50	
3.1.90.34.00	Outras Despesas de Pessoal Decorrentes de Contratos de Terceirização				49.992,00	
3.1.90.34.01	substituição de mão-de-obra (LRF, art. 18, §1º)				49.992,00	
3.3.50.00.00	Transferências a Instituições Privadas sem Fins Lucrativos	20.000,00	0,00	20.000,00	0,00	20.000,00
3.3.90.00.00	Aplicações Diretas	130.000,00	0,00	130.000,00	127.250,32	2.749,68
3.3.90.14.00	Diárias Civil				14.480,99	
3.3.90.14.14	diárias no país – civil				14.480,99	
3.3.90.30.00	Material de Consumo				2.105,05	
3.3.90.30.04	gás engarrafado				60,00	
3.3.90.30.16	material de expediente				489,00	
3.3.90.30.22	material de limpeza e produção de higienização				343,54	
3.3.90.30.99	outros materiais de consumo				1.212,51	
3.3.90.31.00	Premiações Culturais, Artísticas, Científicas, Desportivas e Outras				3.117,40	
3.3.90.31.05	ordens honoríficas				3.117,40	
3.3.90.33.00	Passagens e Despesas com Locomoção				11.186,27	
3.3.90.33.01	passagens para o país				11.186,27	
3.3.90.39.00	Outros Serviços de Terceiros (Pessoa Jurídica)				86.362,21	
3.3.90.39.10	locação de imóveis				15.060,00	
3.3.90.39.11	locação de softwares				14.585,20	
3.3.90.39.12	locação de máquinas e equipamentos				1.200,00	

Município de CAIBI  
Competência: 2015

Código	Títulos	Autorizada R\$			Despesa Realizada	Diferenças
		Créd. Orçam. e Suplemen.	Créd. Esp. e Extraord.	Total		
3.3.90.39.43	serviços de energia elétrica				3.669,82	
3.3.90.39.58	serviços de telecomunicações				30.185,18	
3.3.90.39.81	serviços bancários				614,41	
3.3.90.39.90	serviços de publicidade legal				14.230,00	
3.3.90.39.99	outros serviços de terceiros – pessoa jurídica				6.817,60	
3.3.90.47.00	Obrigações Tributárias e Contributivas				9.998,40	
3.3.90.47.18	contribuição previdenciária sobre serviços de terceiros - PF				9.998,40	
4.4.90.00.00	Aplicações Diretas	10.000,00	0,00	10.000,00	0,00	10.000,00
	Total da Unidade Gestora	600.000,00	0,00	600.000,00	559.098,75	40.901,25
	Total Geral	19.792.781,81	4.920,00	19.797.701,81	17.588.161,19	2.209.540,62

Município de CAIBI  
Competência: 06/2015

	Previsão Inicial (a)	Previsão Atualizada (b)	Receitas Realizadas (c)	Saldo (d)=(c-b)
<b>RECEITAS ORÇAMENTÁRIAS</b>	17.945.000,00	17.945.000,00	17.675.915,86	-269.084,14
<b>Receitas Correntes (I)</b>	16.729.400,00	16.729.400,00	15.928.795,31	-800.604,69
Receita Tributária	1.348.000,00	1.348.000,00	1.376.631,36	28.631,36
Receitas de Contribuições	130.000,00	130.000,00	165.455,22	35.455,22
Receita Patrimonial	88.400,00	88.400,00	85.958,81	-2.441,19
Receita Agropecuária				0,00
Receita Industrial				0,00
Receita de Serviços	1.000,00	1.000,00	2.610,00	1.610,00
Transferências Correntes	15.112.700,00	15.112.700,00	14.272.461,61	-840.238,39
Outras Receitas Correntes	49.300,00	49.300,00	25.678,31	-23.621,69
<b>Receitas de Capital (II)</b>	1.215.600,00	1.215.600,00	1.747.120,55	531.520,55
Operações de Crédito	1.150.000,00	1.150.000,00		-1.150.000,00
Alienação de Bens			85.750,00	85.750,00
Amortização de Empréstimos	20.600,00	20.600,00	9.447,53	-11.152,47
Transferências de Capital	45.000,00	45.000,00	1.651.923,02	1.606.923,02
Outras Receitas de Capital				0,00
<b>Recursos Arrecadados em Exercícios Anteriores (III)</b>				0,00
<b>RECEITAS INTRA-ORÇAMENTÁRIAS (IV)</b>				0,00
<b>SUBTOTAL DAS RECEITAS (V) = (I + II + III + IV)</b>	17.945.000,00	17.945.000,00	17.675.915,86	-269.084,14
<b>Operações de Crédito / Refinanciamento (VI)</b>	1.150.000,00	1.150.000,00	0,00	-1.150.000,00
Operações de Crédito Internas	1.150.000,00	0,00	0,00	0,00
Mobiliária				0,00
Contratual	1.150.000,00			0,00
Operações de Crédito Externas	0,00	1.150.000,00	0,00	-1.150.000,00
Mobiliária		1.150.000,00		-1.150.000,00
Contratual				0,00
<b>SUBTOTAL COM REFINANCIAMENTO (VII = V + VI)</b>	19.095.000,00	19.095.000,00	17.675.915,86	-1.419.084,14
<b>DÉFICIT (VIII)</b>				
<b>TOTAL (IX = VII + VIII)</b>	19.095.000,00	19.095.000,00	17.675.915,86	-1.419.084,14
Saldos de Exercícios Anteriores (utilizados para créditos adicionais)		535.565,37		
Superávit Financeiro		535.565,37		
Reabertura de créditos adicionais				





**BALANÇO ORÇAMENTÁRIO - ANEXO 12**  
**ORÇAMENTOS FISCAL E DA SEGURIDADE SOCIAL**

Município de CAIBI  
Competência: 06/2015

	Dotação Inicial (e)	Dotação Atualizada (f)	Despesas Empenhadas (g)	Despesas Liquidadas (h)	Despesas Pagas (i)	Saldo da Dotação (j) = (f-g)
<b>DESPESAS ORÇAMENTÁRIAS</b>	17.895.000,00	19.780.386,82	17.588.161,19	16.254.115,37	16.254.115,37	2.192.225,63
<b>Despesas Correntes (X)</b>	15.947.025,00	17.049.465,93	15.600.985,88	15.600.985,88	15.600.985,88	1.448.480,05
Pessoal e Encargos Sociais	8.649.925,44	8.789.659,71	8.187.048,02	8.187.048,02	8.187.048,02	602.611,69
Juros e Encargos da Dívida	61.025,00	26.698,28	22.423,36	22.423,36	22.423,36	4.274,92
Outras Despesas Correntes	7.236.074,56	8.233.107,94	7.391.514,50	7.391.514,50	7.391.514,50	841.593,44
<b>Despesas de Capital (XI)</b>	1.947.975,00	2.730.920,89	1.987.175,31	653.129,49	653.129,49	743.745,58
Investimentos	1.567.975,00	2.389.451,43	1.646.342,17	312.296,35	312.296,35	743.109,26
Inversões Financeiras	1.000,00	0,00	0,00	0,00	0,00	0,00
Amortização da Dívida(*)	379.000,00	341.469,46	340.833,14	340.833,14	340.833,14	636,32
<b>Reserva de Contingência (XII)</b>	50.000,00	50.000,00				50.000,00
<b>Reserva do RPPS (XIII)</b>	0,00	0,00				0,00
<b>DESPESAS INTRA-ORÇAMENTÁRIAS (XIV)</b>		0,00	0,00	0,00	0,00	0,00
<b>SUBTOTAL DAS DESPESAS (XV) = (X + XI + XII + XIII + XIV)</b>	17.945.000,00	19.830.386,82	17.588.161,19	16.254.115,37	16.254.115,37	2.242.225,63
<b>Superávit (XVI)</b>			87.754,67			-87.754,67
<b>TOTAL (XVII = XV + XVI)</b>	17.945.000,00	19.830.386,82	17.675.915,86	16.254.115,37	16.254.115,37	2.154.470,96

(\*) Incluída a Amortização da Dívida/Refinanciamento



## AMORTIZAÇÃO DA DÍVIDA / REFINANCIAMENTO

Município de CAIBI  
Competência: 06/2015

	Despesa Empenhada	Despesa Liquidada	Despesa Paga
Amortização da Dívida Interna	0,00	0,00	0,00
Dívida Mobiliária	0,00	0,00	0,00
Outras Dívidas	0,00	0,00	0,00
Amortização da Dívida Externa	0,00	0,00	0,00
Dívida Mobiliária	0,00	0,00	0,00
Outras Dívidas	0,00	0,00	0,00
<b>TOTAL</b>	<b>0,00</b>	<b>0,00</b>	<b>0,00</b>

Município de CAIBI  
Competência: 06/2015

	Inscritos		Liquidados (c)	Pagos (d)	Cancelados (e)	Saldo (f) = (a+b-d-e)
	Em Exercícios Anteriores	Em 31 de Dezembro do Exercício Anterior				
	(a)	(b)				
Despesas Correntes	0,00	32.829,60	32.829,00	32.829,00	0,60	0,00
Pessoal e Encargos Sociais	0,00	0,00	0,00	0,00	0,00	0,00
Juros e Encargos da Dívida	0,00	0,00	0,00	0,00	0,00	0,00
Outras Despesas Correntes	0,00	32.829,60	32.829,00	32.829,00	0,60	0,00
<b>Despesas de Capital</b>	<b>105.148,11</b>	<b>1.765.844,11</b>	<b>1.782.494,77</b>	<b>1.782.494,77</b>	<b>12.127,96</b>	<b>76.369,49</b>
Investimentos	105.148,11	1.765.844,11	1.782.494,77	1.782.494,77	12.127,96	76.369,49
Inversões Financeiras	0,00	0,00	0,00	0,00	0,00	0,00
Amortização da Dívida	0,00	0,00	0,00	0,00	0,00	0,00
<b>TOTAL</b>	<b>105.148,11</b>	<b>1.798.673,71</b>	<b>1.815.323,77</b>	<b>1.815.323,77</b>	<b>12.128,56</b>	<b>76.369,49</b>

## EXECUÇÃO DOS RESTOS A PAGAR PROCESSADOS

Município de CAIBI  
Competência: 06/2015

	Inscritos		Pagos	Cancelados	Saldo
	Em Exercícios Anteriores	Em 31 de Dezembro do Exercício Anterior			
	(a)	(b)			
<b>Despesas Correntes</b>	<b>0,00</b>	<b>0,00</b>	<b>0,00</b>	<b>0,00</b>	<b>0,00</b>
Pessoal e Encargos Sociais	0,00	0,00	0,00	0,00	0,00
Juros e Encargos da Dívida	0,00	0,00	0,00	0,00	0,00
Outras Despesas Correntes	0,00	0,00	0,00	0,00	0,00
<b>Despesas de Capital</b>	<b>0,00</b>	<b>244.500,00</b>	<b>244.500,00</b>	<b>0,00</b>	<b>0,00</b>
Investimentos	0,00	244.500,00	244.500,00	0,00	0,00
Inversões Financeiras	0,00	0,00	0,00	0,00	0,00
Amortização da Dívida	0,00	0,00	0,00	0,00	0,00
<b>TOTAL</b>	<b>0,00</b>	<b>244.500,00</b>	<b>244.500,00</b>	<b>0,00</b>	<b>0,00</b>



## BALANÇO FINANCEIRO - ANEXO 13

Município de CAIBI

Competência: 06/2015

## INGRESSOS

	Exercício Atual
<b>Receita Orçamentária (I)</b>	17.675.915,86
Ordinária	11.846.979,04
Vinculada	5.828.936,82
<b>Transferências Financeiras Recebidas (II)</b>	3.375.254,26
Transferências Recebidas para a Execução Orçamentária	3.375.254,26
Transferências Recebidas Independentes da Execução Orçamentária	
Transferências Recebidas para Aporte de recursos para o RPPS	
<b>Recebimentos Extraorçamentários (III)</b>	2.818.279,87
Inscrição de Restos a Pagar Não Processados	1.334.045,82
Inscrição de Restos a Pagar Processados	
Depósitos Restituíveis e Valores Vinculados	1.484.234,05
Outros Recebimentos Extraorçamentários	0,00
<b>Saldo em Espécie do Exercício Anterior (IV)</b>	1.319.189,05
Caixa e Equivalentes de Caixa	1.319.189,05
Depósitos Restituíveis e Valores Vinculados	
Investimentos e aplicações temporárias a curto prazo	
<b>TOTAL(V) = (I + II + III + IV)</b>	25.188.639,04





## BALANÇO FINANCEIRO - ANEXO 13

Município de CAIBI

Competência: 06/2015

## DISPÊNDIOS

	<b>Exercício Atual</b>
<b>Despesa Orçamentária (VI)</b>	17.588.161,19
Ordinária	11.758.884,17
Vinculada	5.829.277,02
<b>Transferências Financeiras Concedidas (VII)</b>	3.375.254,26
Transferências Concedidas para a Execução Orçamentária	3.375.254,26
Transferências Concedidas Independentes da Execução Orçamentária	
Transferências Concedidas para Aporte de recursos para o RPPS	
<b>Pagamentos Extraorçamentários (VIII)</b>	3.544.057,82
Pagamentos de Restos a Pagar Não Processados	1.815.323,77
Pagamentos de Restos a Pagar Processados	244.500,00
Depósitos Restituíveis e Valores Vinculados	1.484.234,05
Outros Pagamentos Extraorçamentários	0,00
<b>Saldo em Espécie para o Exercício Seguinte (IX)</b>	681.165,77
Caixa e Equivalentes de Caixa	681.165,77
Depósitos Restituíveis e Valores Vinculados	0,00
Investimentos e aplicações temporárias a curto prazo	
<b>TOTAL(X) = (VI + VII + VIII + IX)</b>	<b>25.188.639,04</b>





## Município de CAIBI

Receitas Orçamentárias segundo as Fontes de Recursos - Anexo 1 ao Balanço Financeiro

Competência: 06/2015

Código	Especificação	Valor
<b>6.2.1.2.0.00.00</b>	<b>RECEITA REALIZADA - RECURSOS ORDINÁRIOS</b>	
	00 - Recursos Ordinários	8.775.006,39
	01 - Receitas de Impostos e Transf de Impostos: Educação	3.546.253,33
	02 - Receitas de Impostos e Transf de impostos: Saúde	2.079.581,14
	<b>Total das Receitas Orçamentárias - Recursos Ordinários (I)</b>	<b>14.400.840,86</b>
<b>6.2.1.2.0.00.00</b>	<b>RECEITA ORÇAMENTÁRIAS - RECURSOS VINCULADOS</b>	
	07 - Contribuição de Intervenção no Domínio Econômico - CIDE	5.475,94
	08 - Contribuição para o Custeio dos Serviços de Iluminação Pública - COSIP	165.455,22
	09 - FIA Imposto de Renda	735,17
	10 - Convênio de Trânsito - Militar	2.989,67
	11 - Convênio de Trânsito - Civil	2.969,30
	12 - Convênio de Trânsito - Prefeitura	3.048,21
	18 - Transf. do FUNDEF/FUNDEB - (aplic. remuneração dos prof. do Magist. em efet exercício na Ed. Bá	969.015,07
	19 - Transferências do FUNDEF/FUNDEB - (aplicação em outras despesas da Educação Básica)	659.272,09
	33 - Transferências de Convênios – União/Saúde	224.094,00
	34 - Transferências de Convênios – União/Outros (não relacionados à educação/saúde/assistência socia	924.737,53
	35 - Transferências do Sistema Único de Assistência Social – SUAS/União	245.842,73
	36 - Salário-Educação	205.869,35
	37 - Outras Transferências do Fundo Nacional de Desenvolvimento da Educação – FNDE (não repassadas p	374.169,61
	38 - Transferências do Sistema Único de Saúde – SUS/União	1.080.919,04
	39 - Fundo Especial do Petróleo e Transferências Decorrentes de Compensação Financeira pela Exploraç	314.537,63
	62 - Transferências de Convênios – Estado/Educação	126.824,46
	64 - Transferências de Convênios – Estado/Outros (não relacionados à educação/saúde/assistência socia	313.421,18
	65 - Transferências do Sistema Único de Assistência Social – SUAS/Estado	1.436,73
	67 - Transferências do Sistema Único de Saúde – SUS/Estado	150.947,36
	87 - Alienações de Bens destinados a Programas da Educação Básica	12.700,00



**Município de CAIBI**

Receitas Orçamentárias segundo as Fontes de Recursos - Anexo 1 ao Balanço Financeiro

Competência: 06/2015

88 - Alienações de Bens destinados a Programas de Saúde	8.700,29
89 - Alienações de Bens destinados a Outros Programas	65.914,72
<b>Total das Receitas Orçamentárias - Recursos Vinculados (II)</b>	<b>5.859.075,30</b>
<b>TOTAL GERAL (I + II)</b>	<b>20.259.916,16</b>







### Município de CAIBI

Deduções da Receita Orçamentária segundo as Fontes de Recurso - Anexo 2 ao Balanço Financeiro

Competência: 06/2015

Código	Especificação	Valor
<b>6.2.1.3.0.00.00</b>	<b>DEDUÇÃO RECEITA REALIZADA - RECURSOS ORDINÁRIOS</b>	
	00 - Recursos Ordinários	20.400,68
	01 - Receitas de Impostos e Transf de Impostos: Educação	2.528.362,62
	02 - Receitas de Impostos e Transf de impostos: Saúde	5.098,52
	<b>Total das Deduções de Receitas Orçamentárias - Recursos Ordinários (I)</b>	<b>2.553.861,82</b>
<b>6.2.1.3.0.00.00</b>	<b>DEDUÇÃO RECEITA ORÇAMENTÁRIAS - RECURSOS VINCULADOS</b>	
	34 - Transferências de Convênios – União/Outros (não relacionados à educação/saúde/assistência socia	9.957,74
	37 - Outras Transferências do Fundo Nacional de Desenvolvimento da Educação – FNDE (não repassadas p	213,32
	64 - Transferências de Convênios – Estado/Outros (não relacionados à educação/saúde/assistência socia	19.967,42
	<b>Total das Deduções de Receitas Orçamentárias - Recursos Vinculados (II)</b>	<b>30.138,48</b>
	<b>TOTAL GERAL (I + II)</b>	<b>2.584.000,30</b>





### Município de CAIBI

Despesas Orçamentárias segundo as Fontes de Recurso - Anexo 3 ao Balanço Financeiro

Competência: 06/2015

Código	Especificação	Valor
<b>6.2.2.1.3.00.00</b>	<b>DESPESAS ORÇAMENTÁRIAS - RECURSOS ORDINÁRIOS</b>	
	00 - Recursos Ordinários	8.792.450,38
	01 - Receitas de Impostos e Transf de Impostos: Educação	922.559,74
	02 - Receitas de Impostos e Transf de impostos: Saúde	2.043.874,05
	<b>Total das Despesas Orçamentárias - Recursos Ordinários (I)</b>	<b>11.758.884,17</b>
<b>6.2.2.1.3.00.00</b>	<b>DESPESAS ORÇAMENTÁRIAS - RECURSOS VINCULADOS</b>	
	07 - Contribuição de Intervenção no Domínio Econômico - CIDE	5.475,94
	08 - Contribuição para o Custeio dos Serviços de Iluminação Pública - COSIP	170.618,54
	09 - FIA Imposto de Renda	1.200,00
	10 - Convênio de Trânsito - Militar	4.682,39
	11 - Convênio de Trânsito - Civil	3.037,59
	12 - Convênio de Trânsito - Prefeitura	6.154,05
	18 - Transf. do FUNDEF/FUNDEB - (aplic. remuneração dos prof. do Magist. em efet exercício na Ed. Bá	969.015,07
	19 - Transferências do FUNDEF/FUNDEB - (aplicação em outras despesas da Educação Básica)	659.272,09
	33 - Transferências de Convênios – União/Saúde	224.094,00
	34 - Transferências de Convênios – União/Outros (não relacionados à educação/saúde/assistência socia	887.174,47
	35 - Transferências do Sistema Único de Assistência Social – SUAS/União	234.571,81
	36 - Salário-Educação	205.963,52
	37 - Outras Transferências do Fundo Nacional de Desenvolvimento da Educação – FNDE (não repassadas p	158.727,25
	38 - Transferências do Sistema Único de Saúde – SUS/União	1.123.016,09
	39 - Fundo Especial do Petróleo e Transferências Decorrentes de Compensação Financeira pela Exploraç	77.817,67
	62 - Transferências de Convênios – Estado/Educação	126.824,46
	64 - Transferências de Convênios – Estado/Outros (não relacionados àeducação/saúde/assistência socia	84.534,07
	65 - Transferências do Sistema Único de Assistência Social – SUAS/Estado	67.304,06
	67 - Transferências do Sistema Único de Saúde – SUS/Estado	182.478,94
	81 - Operações de Crédito Internas para Programas da Educação Básica	550.000,00
	87 - Alienações de Bens destinados a Programas da Educação Básica	12.700,00



**Município de CAIBI**

Despesas Orçamentárias segundo as Fontes de Recurso - Anexo 3 ao Balanço Financeiro

Competência: 06/2015

88 - Alienações de Bens destinados a Programas de Saúde	8.700,29
89 - Alienações de Bens destinados a Outros Programas	65.914,72
<b>Total das Despesas Orçamentárias - Recursos Vinculados (II)</b>	<b>5.829.277,02</b>
<b>TOTAL GERAL (I + II)</b>	<b>17.588.161,19</b>





### Município de CAIBI

Saldos em espécie do exercício anterior, segundo as Fontes de Recursos - Anexo 4, ao balanço Financeiro

Competência: 06/2015

Código	Especificação	Valor
<b>1.1.1.0.0.00.00</b>	<b>CAIXA E EQUIVALENTES DE CAIXA - RECURSOS ORDINÁRIOS</b>	
	00 - Recursos Ordinários	210.175,53
	<b>Total de Caixa e Equivalentes de Caixa - Recursos Ordinários (I)</b>	<b>210.175,53</b>
<b>1.1.1.0.0.00.00</b>	<b>CAIXA E EQUIVALENTES DE CAIXA - RECURSOS VINCULADOS</b>	
	07 - Contribuição de Intervenção no Domínio Econômico - CIDE	20.312,90
	08 - Contribuição para o Custeio dos Serviços de Iluminação Pública - COSIP	670.418,96
	09 - FIA Imposto de Renda	5.738,09
	10 - Convênio de Trânsito - Militar	17.549,46
	11 - Convênio de Trânsito - Civil	378,80
	31 - Transferências de Convênios – União/Assistência Social	1.272,29
	32 - Transferências de Convênios – União/Educação	85,81
	33 - Transferências de Convênios – União/Saúde	142.996,26
	35 - Transferências do Sistema Único de Assistência Social – SUAS/União	60.302,60
	37 - Outras Transferências do Fundo Nacional de Desenvolvimento da Educação – FNDE (não repassadas p	59.420,73
	38 - Transferências do Sistema Único de Saúde – SUS/União	26.273,14
	39 - Fundo Especial do Petróleo e Transferências Decorrentes de Compensação Financeira pela Exploraç	3.012,96
	62 - Transferências de Convênios – Estado/Educação	3.303,60
	63 - Transferências de Convênios – Estado/Saúde	6.321,40
	64 - Transferências de Convênios – Estado/Outros (não relacionados àeducação/saúde/assistência socia	9.205,53
	65 - Transferências do Sistema Único de Assistência Social – SUAS/Estado	41.923,06
	66 - Transferências Legais e Constitucionais do Estado para o Desenvolvimento da Educação	33.033,09
	67 - Transferências do Sistema Único de Saúde – SUS/Estado	7.464,84
	<b>Total de Caixa e Equivalentes de Caixa - Recursos Vinculados (II)</b>	<b>1.109.013,52</b>
	<b>TOTAL GERAL (I + II)</b>	<b>1.319.189,05</b>



**Município de CAIBI**

Saldos em espécie do exercício anterior, segundo as Fontes de Recursos - Anexo 4, ao balanço Financeiro

Competência: 06/2015

<b>Código</b>	<b>Especificação</b>	<b>Valor</b>
1.1.3.5.1.04.00 a 1.1.3.5.1.08.00	<b>DEPÓSITOS RESTITUÍVEIS E VALORES VINCULADOS - RECURSOS ORDINÁRIOS</b>	
	<b>Total de Depósitos Restituíveis e Valores Vinculados - Recursos Ordinários (I)</b>	
1.1.3.5.1.04.00 a 1.1.3.5.1.08.00	<b>DEPÓSITOS RESTITUÍVEIS E VALORES VINCULADOS - RECURSOS VINCULADOS</b>	
	<b>Total de Depósitos Restituíveis e Valores Vinculados - Recursos Vinculados (II)</b>	
	<b>TOTAL GERAL (I + II)</b>	





### Município de CAIBI

Saldos em espécie para o exercício seguinte, segundo as Fontes de Recursos - Anexo 5, ao Balanço Financeiro

Competência: 06/2015

Código	Especificação	Valor
<b>1.1.1.0.0.00.00</b>	<b>CAIXA E EQUIVALENTES DE CAIXA - RECURSOS ORDINÁRIOS</b>	
	00 - Recursos Ordinários	154.565,44
	<b>Total de Caixa e Equivalentes de Caixa - Recursos Ordinários (I)</b>	<b>154.565,44</b>
<b>1.1.1.0.0.00.00</b>	<b>CAIXA E EQUIVALENTES DE CAIXA - RECURSOS VINCULADOS</b>	
	08 - Contribuição para o Custeio dos Serviços de Iluminação Pública - COSIP	5.863,04
	09 - FIA Imposto de Renda	15.452,29
	10 - Convênio de Trânsito - Militar	1.320,24
	11 - Convênio de Trânsito - Civil	3.874,11
	12 - Convênio de Trânsito - Prefeitura	1.897,11
	34 - Transferências de Convênios – União/Outros (não relacionados à educação/saúde/assistência socia	460.766,96
	35 - Transferências do Sistema Único de Assistência Social – SUAS/União	10.234,35
	39 - Fundo Especial do Petróleo e Transferências Decorrentes de Compensação Financeira pela Exploraç	639,32
	64 - Transferências de Convênios – Estado/Outros (não relacionados à educação/saúde/assistência socia	15.936,87
	67 - Transferências do Sistema Único de Saúde – SUS/Estado	10.616,04
	<b>Total de Caixa e Equivalentes de Caixa - Recursos Vinculados (II)</b>	<b>526.600,33</b>
	<b>TOTAL GERAL (I + II)</b>	<b>681.165,77</b>



**Município de CAIBI**

Saldo em espécie para o exercício seguinte, segundo as Fontes de Recursos - Anexo 5, ao Balanço Financeiro

Competência: 06/2015

<b>Código</b>	<b>Especificação</b>	<b>Valor</b>
1.1.3.5.1.04.00 a	<b>DEPÓSITOS RESTITUÍVEIS E VALORES VINCULADOS - RECURSOS</b>	
1.1.3.5.1.08.00	<b>ORDINÁRIOS</b>	
	<b>Total de Depósitos Restituíveis e Valores Vinculados - Recursos Ordinários (I)</b>	
1.1.3.5.1.04.00 a	<b>DEPÓSITOS RESTITUÍVEIS E VALORES VINCULADOS - RECURSOS</b>	
1.1.3.5.1.08.00	<b>VINCULADOS</b>	
	<b>Total de Depósitos Restituíveis e Valores Vinculados - Recursos Vinculados (II)</b>	
	<b>TOTAL GERAL (I + II)</b>	



Município de CAIBI

Competência: 06/2015

<b>ATIVO</b>	<b>Exercício Atual</b>	<b>PASSIVO</b>	<b>Exercício Atual</b>
<b>ATIVO CIRCULANTE</b>	1.141.574,57	<b>PASSIVO CIRCULANTE</b>	62.771,02
Caixa e Equivalentes de Caixa	681.165,77	Obrigações Trabalhistas, Previdenciárias e Assistenciais a Pagar a Curto Prazo	6.931,83
Créditos a Curto Prazo	176.696,52	Empréstimos e Financiamentos a Curto Prazo	55.839,19
Créditos Tributários a Receber	176.696,52	Fornecedores e Contas a Pagar a Curto Prazo	0,00
Clientes		Obrigações Fiscais a Curto Prazo	0,00
Créditos de Transferências a Receber		Provisões a Curto Prazo	
Empréstimos e Financiamentos Concedidos	0,00	Demais Obrigações a Curto Prazo	0,00
Dívida Ativa Tributária	0,00		
Dívida Ativa Não Tributária			
(-) Ajuste de Perdas de Créditos a Curto Prazo			
Demais Créditos e Valores a Curto Prazo	282.637,44		
Investimentos e Aplicações Temporárias a Curto Prazo	0,00		
Títulos e valores mobiliários			
Investimento do RPPS			
Aplicações em segmentos de Imóveis			
(-) Ajustes de Perdas e Investimentos de aplicações temporários			
Estoques	1.074,84		
Variação Patrimoniais Diminutivas Pagas Antecipadamente	0,00		



Município de CAIBI

Competência: 06/2015

<b>ATIVO NÃO CIRCULANTE</b>	22.547.985,20	<b>PASSIVO NÃO CIRCULANTE</b>	0,00
Ativo Realizável a Longo Prazo	67.790,35	Obrigações Trabalhistas, Previdenciárias e Assistenciais a Pagar a Longo Prazo	
Créditos a Longo Prazo	67.790,35	Empréstimos e Financiamentos a Longo Prazo	0,00
Créditos Tributários a Receber		Fornecedores a Longo Prazo	
Clientes		Obrigações Fiscais a Longo Prazo	
Empréstimos e Financiamentos Concedidos	20.923,17	Provisões a Longo Prazo	0,00
Dívida Ativa Tributária	68.697,86	Provisões Matemáticas Previdenciárias	
Dívida Ativa Não Tributária		Demais Provisões a Longo Prazo	
(-) Ajuste de Perdas de Créditos a Longo Prazo	-21.830,68	Demais Obrigações a Longo Prazo	
Demais Créditos e Valores a Longo Prazo		Resultado Diferido	
Investimentos e Aplicações Temporárias a Longo Prazo			
Estoque			
VPD Pagas Antecipadamente			
Investimentos	0,00		
Participações Permanentes	0,00	<b>TOTAL DO PASSIVO</b>	62.771,02
Participações Avaliadas pelo Método de Equivalência Patrimonial			
Participações Avaliadas pelo Método de Custo		<b>PATRIMÔNIO LÍQUIDO</b>	23.626.788,75
(-) Redução ao Valor Recuperável de Participação Permanente			
Propriedades para Investimento			



**BALANÇO PATRIMONIAL - ANEXO 14**

Município de CAIBI

Competência: 06/2015

(-) Depreciação acumulada de Investimentos		Patrimônio Social e Capital Social	
(-) Redução do Valor Recuperável de Propriedade para Investimento		Adiantamento para Futuro Aumento de Capital	
Investimento do RPPS de Longo Prazo		Reservas de Capital	
(-) Redução ao Valor Recuperável de Investimento do RPPS		Ajustes de Avaliação Patrimonial	
Demais Investimentos Permanentes		Reservas de Lucros	
(-) Redução ao Valor Recuperável de Investimento - Demais		Demais Reservas	
Imobilizado	22.480.194,85	Resultados Acumulados	23.626.788,75
Bens Móveis	3.253.676,86	Resultado do Exercício	1.517.408,58
(-) Depreciação, exaustão e amortizações acumuladas - Bens Móveis	-825,21	Resultado de Exercícios Anteriores	11.207.715,37
(-) Redução ao valor recuperável do imobilizado - Bens Móveis		Ajustes de exercícios anteriores	10.901.664,80
Bens Imóveis	19.227.343,20	outros Resultados	
(-) Depreciação, exaustão e amortizações acumuladas Imóveis		(-) Ações/Cotas em Tesouraria	
(-) Redução ao valor recuperável do imobilizado - Bens Imóveis			
Intangível			
Diferido			
<b>TOTAL</b>	<b>23.689.559,77</b>	<b>TOTAL</b>	<b>23.689.559,77</b>



**QUADRO DOS ATIVOS E PASSIVOS FINANCEIROS E PERMANENTES**

Município de CAIBI

Competência: 06/2015

	<b>Exercício Atual</b>
<b>ATIVO</b>	<b>23.689.559,77</b>
ATIVO FINANCEIRO	681.165,77
ATIVO PERMANENTE	23.008.394,00
<b>PASSIVO</b>	<b>1.473.186,33</b>
PASSIVO FINANCEIRO	1.410.415,31
PASSIVO PERMANENTE	62.771,02
<b>SALDO PATRIMONIAL</b>	<b>22.216.373,44</b>





## QUADRO DAS CONTAS DE COMPENSAÇÃO

Município de CAIBI

Competência: 06/2015

<b>ATOS POTENCIAIS ATIVOS</b>	<b>Exercício Atual</b>	<b>ATOS POTENCIAIS PASSIVOS</b>	<b>Exercício Atual</b>
Garantias e Contragarantias Recebidas		Garantias e Contragarantias Concedidas	
Direitos Conveniados e Outros Instrumentos Congêneres		Obrigações Conveniadas e Outros Instrumentos Congêneres	
Direitos Contratuais		Obrigações Contratuais	330.867,67
Outros Atos Potenciais Ativos		Outros Atos Potenciais Passivos	
<b>TOTAL</b>	<b>0,00</b>	<b>TOTAL</b>	<b>330.867,67</b>





**BALANÇO PATRIMONIAL - ANEXO 14**  
**DEMONSTRATIVO DO SUPERÁVIT/DÉFICIT FINANCEIRO**

Município de CAIBI

Competência: 06/2015

Destinação de Recursos	Superávit/Déficit Financeiro
00 - Recursos Ordinários	88.236,79
08 - Contribuição para o Custeio dos Serviços de Iluminação Pública - COSIP	5.863,04
09 - FIA Imposto de Renda	15.452,29
10 - Convênio de Trânsito - Militar	1.320,24
11 - Convênio de Trânsito - Civil	3.874,11
12 - Convênio de Trânsito - Prefeitura	1.897,11
33 - Transferências de Convênios – União/Saúde	-76.369,49
34 - Transferências de Convênios – União/Outros (não relacionados à educação/saúde/assistência socia	-256.950,21
35 - Transferências do Sistema Único de Assistência Social – SUAS/União	10.234,35
39 - Fundo Especial do Petróleo e Transferências Decorrentes de Compensação Financeira pela Exploraç	639,32
64 - Transferências de Convênios – Estado/Outros (não relacionados à educação/saúde/assistência socia	15.936,87
67 - Transferências do Sistema Único de Saúde – SUS/Estado	10.616,04
81 - Operações de Crédito Internas para Programas da Educação Básica	-550.000,00
<b>TOTAL</b>	<b>-729.249,54</b>



**Município de CAIBI**

**Competência: 06/2015**

	<b>Exercício Atual</b>
<b>VARIAÇÕES PATRIMONIAIS AUMENTATIVAS</b>	
<b>Impostos, Taxas e Contribuições de Melhoria</b>	<b>1.507.181,54</b>
Impostos	1.338.415,08
Taxas	168.766,46
Contribuição de Melhoria	
<b>Contribuições</b>	<b>218.257,35</b>
Contribuições Sociais	
Contribuições de Intervenção no Domínio Econômico	
Contribuição de Iluminação Pública	218.257,35
Contribuições de Interesse das Categorias Profissionais	
<b>Exploração e Venda de Bens, Serviços e Direitos</b>	<b>4.278,91</b>
Venda de Mercadorias	
Venda de Produtos	
Exploração de Bens e Direitos e Prestação de Serviços	4.278,91
<b>Variações Patrimoniais Aumentativas Financeiras</b>	<b>85.936,44</b>
Juros e Encargos de Empréstimos e Financiamentos Concedidos	
Juros e Encargos de Mora	1.164,60
Variações Monetárias e Cambiais	
Descontos Financeiros Obtidos	
Remuneração de Depósitos Bancários e Aplicações Financeiras	84.289,90
Outras Variações Patrimoniais Aumentativas - Financeiras	481,94
<b>Transferências e Delegações Recebidas</b>	<b>18.713.168,89</b>
Transferências Intragovernamentais	3.375.254,26
Transferências Intergovernamentais	15.337.914,63
Transferências das Instituições Privadas	
Transferências das Instituições Multigovernamentais	
Transferências de Consórcios Públicos	
Transferências do Exterior	
Execução orçamentária delegada de Entes	
Transferências de Pessoas Físicas	
Outras Transferências Delegadas Recebidas	
<b>Valorização e Ganhos com Ativos e Desincorporação de Passivos</b>	<b>0,00</b>

**Município de CAIBI**

**Competência: 06/2015**

Reavaliação de Ativos	
Ganhos com Alienação	
Ganhos com Incorporação de Ativos	
Ganhos Desincorporação de Passivos	
Cancelamento de Restos a Pagar	
Reversão da Redução do Valor Recuperável	
<b>Outras Variações Patrimoniais Aumentativas</b>	<b>15.850,91</b>
Variação Patrimonial Aumentativa a Classificar	
Resultado Positivo de Participações	
Reversão de Provisões e Ajustes de Perdas	
Diversas Variações Patrimoniais Aumentativas	15.850,91
<b>Total das Variações Patrimoniais Aumentativas (I)</b>	<b>20.544.674,04</b>
<b>VARIAÇÕES PATRIMONIAIS DIMINUTIVAS</b>	
<b>Pessoal e Encargos</b>	<b>8.041.444,91</b>
Remuneração a Pessoal	6.807.966,87
Encargos Patronais	1.233.478,04
Benefícios a Pessoal	
Outras Variações Patrimoniais Diminutivas - Pessoal e Encargos	
<b>Benefícios Previdenciários e Assistenciais</b>	<b>103.449,14</b>
Aposentadorias e Reformas	45.184,56
Pensões	58.264,58
Benefícios de Prestação Continuada	
Benefícios Eventuais	
Políticas Públicas de Transferência de Renda	
Outros Benefícios Previdenciários e Assistenciais	
<b>Uso de Bens, Serviços e Consumo de Capital Fixo</b>	<b>5.851.025,96</b>
Uso de Material de Consumo	2.412.374,49
Serviços	3.437.826,26
Depreciação, Amortização e Exaustão	825,21
<b>Variações Patrimoniais Diminutivas Financeiras</b>	<b>0,00</b>
Juros e Encargos de Empréstimos e Financiamentos Obtidos	

**Município de CAIBI**

**Competência: 06/2015**

Juros e Encargos de Mora	
Variações Monetárias e Cambiais	
Descontos Financeiros Concedidos	
Outras Variações Patrimoniais Diminutivas - Financeiras	
<b>Transferências e Delegações Concedidas</b>	<b>4.619.080,51</b>
Transferências Intragovernamentais	3.375.254,26
Transferências Intergovernamentais	128.520,90
Transferências às Instituições Privadas	993.043,35
Transferências às Instituições Multigovernamentais	
Transferências aos Consórcios Públicos	122.262,00
Transferências ao Exterior	
Execução Orçamentária Delegada a Entes	
Outras Transferências e Delegações Concedidas	
<b>Desvalorização e Perda de Ativos e Incorporação de Passivos</b>	<b>0,00</b>
Reavaliação, redução a Valor Recuperável e Ajuste para Perdas	
Perdas com Alienação	
Perdas Involuntárias	
Incorporação de Passivos	
Desincorporação de Ativos	
<b>Tributárias</b>	<b>297.261,61</b>
Impostos, Taxas e Contribuições de Melhoria	15.946,63
Contribuições	281.314,98
<b>Custo das Mercadorias Vendidas, dos Produtos Vendidos e dos Serviços Prestados</b>	<b>0,00</b>
Custo de Mercadorias Vendidas	
Custo de Produtos Vendidos	
Custo de Serviços Prestados	
<b>Outras Variações Patrimoniais Diminutivas</b>	<b>115.003,33</b>
Premiações	15.858,60
Resultado Negativo de Participações	
Incentivos	
Subvenções Econômicas	
Participações e Contribuições	
Constituição de Provisões	



Município de CAIBI

Competência: 06/2015

Diversas Variações Patrimoniais Diminutivas	99.144,73
<hr/>	
<b>Total das Variações Patrimoniais Diminutivas (II)</b>	<b>19.027.265,46</b>
<hr/>	
<b>RESULTADO PATRIMONIAL DO PERÍODO (I -II)</b>	<b>1.517.408,58</b>



## NOTAS EXPLICATIVAS

### NE 01 – Caracterização

O MUNICÍPIO DE CAIBI, inscrito no CNPJ sob nº 82.940.776/0001/56, com sede na Rua dos Imigrantes, nº 499, centro, cidade de Caibi – SC, CEP 89.8889-000; contabiliza separadamente como Unidade Gestora o Fundo Municipal de Saúde e Câmara Municipal de Vereadores no exercício de 2015.

### NE 02 – Elaboração e Apresentação das Demonstrações Contábeis

As Demonstrações Contábeis foram elaboradas em conformidade com as práticas contábeis adotadas no Brasil especialmente no Estado de Santa Catarina, de acordo com o PCASP e NBCASP, Lei 4.320/64, resoluções e normas do Tesouro Nacional, e atendendo as normas padronizadas pelo Tribunal de Contas do Estado de Santa Catarina.

### NE 03 – Observações Pertinentes ao Exercício de 2015

a) O Fundo Municipal de Saúde de Caibi teve sua contabilidade executada dentro das normas legais cumprindo seus Limites Constitucionais aplicando o percentual de 17,94% da receita de impostos e de transferências de impostos;

b) Os gastos com educação também foram cumpridos atingindo o percentual de 29,72%. Quanto ao FUNDEB, os gastos com o Magistério atingiram 100% dos recursos recebidos.

c) A despesa com pessoal atingiu o percentual de 48,69% da receita corrente líquida no exercício de 2015.

### NE 04 – Principais Atos Contábeis

a) A execução orçamentária em sua consolidação ocorreu dentro das normas exigidas, resultando num superávit Orçamentário de R\$ 1.421.800,49, considerando a despesa liquidada no exercício de 2015. Da mesma forma, verificamos um Superávit Financeiro na ordem de R\$ 681.165,77, entre a receita arrecadada e a



**ESTADO DE SANTA CATARINA**  
**PREFEITURA MUNICIPAL DE CAIBI**

despesa liquidada, sendo R\$ 154.565,44 de recursos ordinários e R\$ 526.600,33 de recursos vinculados.

b) Os restos a pagar no valor de R\$ 1.410.415,31 não foram liquidados no exercício de 2015, tendo sua origem em emendas de recursos federais e operação de crédito via BADESC em ambos os casos com contrapartida do município, sendo R\$ 76.369,49 do Fundo Municipal de Saúde, este do exercício 2014 e R\$ 1.334.045,82 da Prefeitura.

c) Foi contratado operação de crédito junto ao BADESC no valor de R\$ 550.000,00 com liberação prevista para o mês de janeiro de 2016 para aquisição de 03 ônibus escolares.

d) Realizamos alienação de bens no valor de R\$ 85.750,00, sendo R\$ 8.600,00 de bens do Fundo Municipal de Saúde e R\$ 77.150,00 da Prefeitura. O Total arrecadado foi totalmente aplicado conforme preceitua a Lei 101/2000, artigo 48.

Eram esses os esclarecimentos que julgamos importantes para o momento e nos colocamos a disposição para eventuais esclarecimentos durante a análise pela equipe técnica do Egrégio Tribunal de Contas do Estado de Santa Catarina.

**EDSON ANTONIO CARLESSO**  
Contador  
CRC/SC 17338

RELATÓRIO CIRCUNSTÂNCIADO DO EXERCÍCIO 2015

1 - LIMITES CONSTITUCIONAIS/LEGAIS - ATÉ DEZEMBRO/2015

1.1 - APLICAÇÃO DE RECURSOS NA MANUTENÇÃO E DESENVOLVIMENTO DO ENSINO

<b>A - RECEITAS COM IMPOSTOS (Incluídas as Transferências de Impostos)</b>	<b>VALOR R\$</b>	<b>%</b>
IPTU	266.945,05	1,89
(-) Dedução por desconto pagamento antecipado	(34.000,65)	(0,24)
IRRF	322.253,60	2,28
ITBI	247.980,19	1,75
(-) Restituição pelo recolhimento indevido	-	-
ISS	411.985,76	2,91
COTA DO FPM	6.149.592,88	43,46
FPM Emenda Constitucional 84/2014 - 0,5 %	69.725,86	0,49
COTA DO ITR	9.025,16	0,06
COTA DO ICMS DESONERAÇÃO LC 87/96	24.437,65	0,17
COTA DO ICMS	5.813.633,98	41,08
COTA DO IPVA	770.264,91	5,44
COTA DO IPI EXPORTAÇÃO	90.620,80	0,64
DÍVIDA ATIVA TRIBUTÁRIA + MULTAS E JUROS	8.671,64	0,06
<b>TOTAL DA RECEITA DE IMPOSTOS E TRANSFERÊNCIAS</b>	<b>14.151.136,83</b>	<b>100,00</b>

<b>B - DESPESAS COM EDUCAÇÃO</b>	<b>VALOR R\$</b>	<b>%</b>
12306 - Alimentação Escolar	143.397,10	1,01
12361 - Ensino Fundamental	2.540.895,49	17,96
12362 - Ensino Médio	13.763,10	0,10
12364 - Ensino Superior	69.218,00	0,49
12365 - Educação Infantil	1.185.398,20	8,38
<b>TOTAL DAS DESPESAS COM EDUCAÇÃO</b>	<b>3.952.671,89</b>	<b>27,93</b>

<b>C - DEDUÇÕES DAS DESPESAS COM EDUCAÇÃO</b>	<b>VALOR R\$</b>	<b>%</b>
12306 - Alimentação Escolar - Recursos Próprios (2.020)	59.984,05	0,42
12306 - Alimentação Escolar - Recursos FNDE (2.020)	83.413,05	0,59
12362 - Ensino Médio - Recursos FNDE (2.037)	13.763,10	0,10
12364 - Ensino Superior - Recursos Próprios (2.024)	69.218,00	0,49
0120 - Transporte Escolar Estadual	126.824,46	0,90
0136 - FNDE Salário Educação	205.963,52	1,46
0145 - FNDE / PNATE Ensino Básico	35.170,77	0,25
0146 - FNDE / PDDE	446,26	0,00
0160 - FNDE Brasil Carinhoso	24.661,78	0,17
0181 - Operações de Crédito Internas p/ Programas Educação Básica	-	-
0187 - Alienação de Bens Recursos Vinculados a Educação	12.700,00	0,09
0189 - Alienação de Bens Recursos Livres	5.800,00	0,04
<b>TOTAL DAS DEDUÇÕES COM EDUCAÇÃO</b>	<b>637.944,99</b>	<b>4,51</b>

<b>1.1.1 - APLICAÇÃO DO PERCENTUAL MÍNIMO DE 25% DA RECEITA DE IMPOSTOS, INCLUIDAS AS TRANSFERÊNCIAS DE IMPOSTOS (ARTIGO 212 DA CF)</b>		
<b>COMPONENTE</b>	<b>VALOR R\$</b>	<b>%</b>
Total das Despesas com Educação (Quadro B)	3.952.671,89	27,93
(-) Total das Deduções com Educação (Quadro C)	(637.944,99)	(4,51)
(+) Perda com FUNDEB (Dedução maior que o Retorno)	891.530,40	6,30
<b>TOTAL DAS DESPESAS PARA EFEITO DE CÁLCULO</b>	<b>4.206.257,30</b>	<b>29,72</b>
Valor Mínimo de 25% das Receitas com Impostos (Quadro A)	3.537.784,21	25,00
<b>VALOR ACIMA DO LIMITE DE 25%</b>	<b>668.473,09</b>	<b>4,72</b>

1.1.2 - APLICAÇÃO DO PERCENTUAL MÍNIMO DE 60% DOS RECURSOS DO FUNDEB NA REMUNERAÇÃO DOS PROFISSIONAIS DO MAGISTÉRIO (ARTIGO 22 DA LEI FEDERAL Nº. 11.494/2007)

<b>COMPONENTE</b>	<b>VALOR R\$</b>
Total dos Recursos oriundos do FUNDEB	1.622.105,24
Rendimentos de Aplicação Financeira	6.181,92
<b>SOMA DOS RECURSOS ARRECADADOS COM FUNDEB</b>	<b>1.628.287,16</b>

60% dos Recursos oriundos do FUNDEB	976.972,30
Total dos Gastos efetuados com Profissionais do Magistério em efetivo exercício, pagos com recursos do FUNDEB 0118 e 0119.	1.628.287,16
<b>Valor ACIMA do limite (60% do FUNDEB com Profissionais do Magistério)</b>	<b>651.314,86</b>
<b>% APLICADO COM REMUNERAÇÃO DOS PROF.DO MAGISTÉRIO</b>	<b>100,00</b>
Valor Empenhado / Liquidado a MENOR / MAIOR	-
<b>1.2 - DESPESAS COM PESSOAL (ARTIGO 169 DA CF, REGULAMENTADO PELA LEI COMPLEMENTAR Nº. 101/2000)</b>	
<b>D - DEMONSTRATIVO DA RECEITA CORRENTE LÍQUIDA</b>	<b>VALOR R\$</b>
Consolidada	15.920.306,74
<b>TOTAL DA RECEITA CORRENTE LÍQUIDA</b>	<b>15.920.306,74</b>

<b>E - DEMONSTRATIVO DAS DESPESAS COM PESSOAL</b>	<b>VALOR R\$</b>
3.1.90.01 - Outras Aposentadorias	45.184,56
3.1.90.03 - Outras Pensões	58.264,58
3.1.90.11 - Vencimentos e Vantagens Fixas - Pessoal Civil	6.250.633,61
3.1.90.13 - Obrigações Patronais	1.170.666,54
3.1.90.34 - Outras Despesas de Pessoal - Contratos Terceirizados	230.450,00
TERCEIRIZADOS (339036)	224.358,93
<b>TOTAL DAS DESPESAS COM PESSOAL DO MUNICÍPIO</b>	<b>7.979.558,22</b>

<b>DEMONSTRATIVO DA VERIFICAÇÃO DO CUMPRIMENTO DO ARTIGO 169 DA CF, REGULAMENTADO PELAS LEIS COMPLEMENTARES Nº 82/95 E 96/99</b>		
<b>COMPONENTE</b>	<b>VALOR R\$</b>	<b>%</b>
Total das Receitas Correntes do Município (Quadro D)	15.920.306,74	100,00
<b>Limite de 54% das Receitas Correntes do Município</b>	<b>8.596.965,64</b>	<b>54,00</b>
Limite PRUDENCIAL 51,30% das Receitas Correntes do Município	8.167.117,36	51,30
<b>Total das Despesas com Pessoal da Prefeitura (Quadro E)</b>	<b>7.979.558,22</b>	<b>50,12</b>
Valor ABAIXO do Limite (54% das Receitas Correntes)	617.407,42	3,88
Valor ABAIXO do Limite PRUDENCIAL (51,30% da Receita Corrente)	187.559,14	1,18

**1.3 - DEMONSTRATIVO DAS DESPESAS COM AÇÕES E SERVIÇOS PÚBLICOS DE SAÚDE (Artigo 198 da CF c/c artigo 77 do ADCT)**

<b>TOTAL DA RECEITA COM IMPOSTOS E TRANSFERÊNCIAS</b>	<b>13.823.082,67</b>	<b>100,00</b>
<b>DESPESA TOTAL COM SAÚDE</b>	<b>VALOR R\$</b>	<b>%</b>
10.301 - Atenção Básica	3.679.262,38	26,62
10.302 - Assistência Hospitalar e Ambulatorial	-	-
10.303 - Suporte Profilático e Terapêutico	239.353,90	1,73
10.304 - Vigilância Sanitária	34.924,86	0,25
10.305 - Vigilância Epidemiológica	45.363,35	0,33
<b>VALOR TOTAL APLICADO EM SAÚDE</b>	<b>3.998.904,49</b>	<b>28,93</b>
<b>PERCENTUAL MÍNIMO A SER APLICADO EM SAÚDE 15%</b>	<b>2.073.462,40</b>	<b>15,00</b>
<b>DESPESA COM RECURSOS VINCULADOS</b>	<b>VALOR R\$</b>	<b>%</b>
0104 - Farmácia Básica Estado	19.317,71	0,14
0121 - SUS / PSF	219.120,00	1,59
0122 - SUS / SAÚDE BUCAL	60.810,00	0,44
0123 - SUS / PACS	224.094,00	1,62
0124 - SUS / ECD	23.742,07	0,17
0125 - SUS / PAB FIXO	152.973,44	1,11
0126 - SUS / MAC	312.693,71	2,26
0127 - SUS / Vigilância Sanitária	13.563,86	0,10
0128 - SUS / Farmácia Básica	29.915,96	0,22
0129 - SUS / NASF Federal	120.000,00	0,87
0130 - PSF / ESTADO	94.305,00	0,68
0152 - NASF Estadual	37.324,65	0,27
0153 - SUS / PMAQ	148.100,00	1,07
0188 - Alienação de Bens Saúde	8.700,29	0,06
0304 - Superávit Farmácia Básica Estado	4.385,06	0,03
0324 - Superávit SUS / ECD	21.621,28	0,16

0325 - Superávit SUS / PAB FIXO	260,18	0,00
0326 - Superávit SUS / MAC	8.803,78	0,06
0327 - Superávit SUS Vigilância Sanitária	11.411,81	0,08
0330 - Superávit PSF Estado	7.425,00	0,05
0352 - Superávit NASF Estadual	39,84	0,00
TRANSFERÊNCIA PARA CONSÓRCIO - CIS AMERIOS	117.342,00	0,85
<b>DESPESA TOTAL APLICADA COM RECURSOS VINCULADOS</b>	<b>1.518.607,64</b>	<b>10,99</b>
<b>RECURSOS DO MUNICÍPIO APLICADOS EM SAÚDE</b>	<b>2.480.296,85</b>	<b>17,94</b>
<b>≠ ENTRE O VALOR APLICADO E O LIMITE MÍNIMO DE 15%</b>	<b>406.834,45</b>	<b>2,94</b>

Caibi SC, 31 de dezembro de 2015

**DILAIR MENIN**  
**PREFEITO MUNICIPAL**  
**CPF 530.968.519-72**

**EDSON ANTONIO CARLESSO**  
**CONTADOR**  
**CRC/SC 17338**

Ducélia Terzinha Cê Nairó, Volmir Teixeira da Rosa,  
Marli Libano, Alenice F. Berulus Abratt,  
Ninma J. Wam, Edson A. Calosso

Ata nº 1º/2016.

Aos quinze dias do mês de Fevereiro de dois mil e dezesseis com início às quatorze horas e trinta minutos no Centro Administrativo Municipal de Caibi, situado na Rua Imigrantes número quatrocentos e noventa e nove reuniram-se os membros do Conselho Municipal de Acompanhamento e Controle Social do Fundo de Manutenção e Desenvolvimento da Educação Básica e Valorização dos Profissionais da Educação FUNDEB, para tratar sobre o Programa de Apoio do Transporte Escolar PNATE. O presidente do Conselho Senhor Volmir Teixeira da Rosa deu as boas vindas e agradeceu a presença de todos e falou sobre a importância do Transporte Escolar e do acompanhamento do mesmo. Em seguida passou a palavra para a secretária de Educação senhora Ducélia Terzinha Cê Nairó que também agradeceu a presença de todos e mostrando toda a documentação relacionada a Prestação de Contas do Programa Nacional de Apoio ao Transporte Escolar PNATE do ano de dois mil e dezesseis, (que) dia sendo um total de 723.640,51 (

Setecentos e vinte e três mil seiscentos e quarenta reais e cinquenta e um centavos), com recursos próprios de 342.012,83 (Trezentos e quarenta e dois mil e doze reais e oitenta e três centavos), de recursos do estado 126.824,46 (cento e vinte e seis mil oitocentos e vinte e quatro reais e quarenta e seis centavos), recursos do FUNDE/PNATE 48.933,87 (quarenta e oito mil novecentos e trinta e três reais e oitenta e sete), de recursos salário educação 205.869,35 (duzentos e cinco mil, oitocentos e sessenta e nove reais e trinta e cinco centavos). Outro assunto discutido foi a compra de novos ônibus para o transporte escolar, ficando com 95% do transporte próprio municipal com 7 (sete) linhas e 2 (duas) linhas (segundo) digo secundárias com transporte terceirizado. Dando continuidade o senhor contador Edson Antônio Barlesso prosseguiu com a prestação de contas do FUNDEB (Fundo de manutenção e Desenvolvimento de Educação Básica e Valorização dos profissionais da Educação), em total de recursos de 1.622.105,24 (Um milhão seiscentos e vinte e dois mil cento e cinco reais e vinte e quatro centavos), com rendimento de aplicação financeira de 6.181,92 (seis mil cento e oitenta e um reais e noventa e dois centavos), arrecadados 1.628.287,16 (Um milhão seiscentos e vinte e oito mil duzentos e oitenta e sete reais e ozeis centavos) os mesmos foram totalizando gastos com o quadro do magistério. Nada mais havendo a tratar a reunião foi encerrada (pelos) digo e a presente ata assinada por mim e pelos presentes. Diana Carla Trentin, Duclia



Terezinha de Nóbrega, Valmir Teixeira da Rosa  
Clenice F. Serenalis, Marli T. Bittencourt Mossall,  
Nirmay Wam,

colo para os encaminhamentos via SUS, como as consul-  
tas de referência e solicitação de exames especializados.  
Seguindo os trabalhos, a presidente explanou sobre a 7ª  
Conferência Estadual de Saúde de Santa Catarina, on-  
de quatro (4) delegados estarão representando o muni-  
cípio em Itages, de 23 a 25 de Setembro deste ano. Os  
conselheiros presentes aprovaram os gastos com transporte,  
alimentação e hospedagem dos delegados que representarão  
Caibi. A presidente do Conselho Municipal também destacou  
a importância de montar um calendário de reuniões do Con-  
selho para o decorrer do ano. A proposta será analisada  
e apreciada nas próximas reuniões do Conselho. O secretário  
Sidnei comentou sobre os gastos com a saúde, que em alguns  
meses deste ano chegou a atingir 21,5%, sendo que o valor  
constitucional é 15%, fato vivenciado em todos os setores da  
Administração municipal. Para finalizar, a presidente agra-  
deceu a presença de todos e nada mais havendo a tratar,  
mandou lavrar a presente ata, que será assinada por  
todos os presentes. ~~Carla Turcato, Arnaldo De Sordi, Alberto Turcato~~  
Paíra Rizzi, Mário Silveira, Sidnei Bellei,  
Eduardo Gasparin,

### Ata nº 001/2016

Aos onze (11) dias do mês de fevereiro de dois mil e  
dezesesseis (2016), às dezesseis horas, reuniram-se na  
sala de reuniões, os Conselheiros no final firmados,  
atendendo convocação da presidente Carla Turcato, para  
a primeira reunião anual ordinária do Conselho Municip-  
pal de Saúde de Caibi. Após as boas vindas, a presidente  
passou a ordem do dia, onde inicialmente, comentou  
sobre a solicitação do Tribunal de Contas do Estado de  
Santa Catarina, de um parecer deste Conselho, referente

aprovação das contas do exercício 2015 e da aplicação dos recursos aos fins que se destinaram. A presidente passou a palavra ao Contador da Prefeitura, Sr. Edson Carlesso, que foi convidado para explanar sobre o assunto. O mesmo apresentou um demonstrativo das despesas e receitas com ações e serviços públicos de saúde, aplicados em 2015. O município aplicou neste ano de 2015, o percentual de 17,61% dos recursos na saúde. A avaliação foi colada em discussão, onde todas as dúvidas foram sanadas, bem como disponibilizado uma cópia aos Conselheiros para uma análise mais detalhada. Colocado em votação, o Conselho Municipal de Saúde, através dos Conselheiros presentes, decidiu pela aprovação das contas do ano de 2015 e as aplicações feitas no período. Na sequência, a presidente comentou sobre a realização do Concurso Público para o cargo de médico, sendo que 2 (dois) profissionais já estão trabalhando 40 (quarenta) horas semanais, além da médica do Programa "Mais Médicos". Para finalizar, a presidente agradeceu a presença de todos e nada mais havendo a tratar, mandou lavrar a presente ata, que será assinada por todos os presentes.

Carla Turcato, Maria Ajmí Gardolfini, Jacqueline Rossi Zen, Demis F. Zet, Alberto Turcato, Rubens R. Diniz, Mário Schena, Edson A. Carlesso, Eduardo Gasparin.

Lista de Presença Reunião CMAS

06/02/2016

Jaqueline Ribeiro Barros

Soeli da Silva  
Paulo de Delozere

Dominga Rizzi

Dina P. Marcon

Ana Paula Silva Cordeiro

Verudiana Severina

Marli Regina

Sandra G. Rodtke

Marlucci Bossatt

Fronael Stoppo

Ata nº 01/2016

Aos dias seis de janeiro de dois mil e dezesseis, reuniram-se na sala de reuniões do CRAS, os membros do Conselho Municipal de Assistência Social e os representantes que irão assumir o conselho de dois mil e dezesseis até dois mil e dezoito. A presidente Jaqueline Barp, fez a prestação de contas dos recursos aplicados no ano de 2015 relatando que foram investidos um total de R\$ 804.781,14 (oitocentos e quatro mil, setecentos e oitenta e um reais e quatorze centavos) sendo que R\$ 475.814,86 (quatrocentos e setenta e cinco mil, oitocentos e quatorze reais e oitenta e seis centavos) foram de recursos próprios do município e R\$ 328.966,28 (trezentos e vinte oito mil, novecentos e sessenta e seis reais e vinte e oito centavos) de recurso federal e estadual. A seguir deixou a palavra livre para os membros do conselho se pronunciarem sobre a referida prestação de contas, sendo aprovada por todos os presentes. Em seguida fez a leitura dos nomes dos novos membros do Conselho Municipal de Assistência Social para o período de dois mil e dezesseis até trinta e um de dezembro de dois mil e dezoito, destacando suas representações, na seguinte ordem: representantes governamentais - Secretaria de Assistência Social, Ana Paula Silva Cordeiro, suplente Francieli Strapazzon; Secretaria de Saúde, Rubia Perin, suplente Sinara Chiesa, Secretaria de Educação, Sandra Radckte, suplente Ducélia Terezinha Cé Naibo; Administração Municipal, Neimar Junior Worm, Suplente Rubens Diniz; Secretaria de Agricultura, Tais Bellé, suplente Agnaldo de Sordi. Da Sociedade Civil - Pastoral da criança, Dirce Marcon, suplente Soeli da Silva; CDL, Veridiana Seberino, suplente Marines Maraschini; Clube de serviços, Domingas Rizzi, suplente Marli Rigon; Clubes de mães, Sirlei Gasparin, suplente Jovilde Delazeri; APAE, Francieli Bertin, suplente Mariluci Rossato. A nova composição tomara posse no dia primeiro de fevereiro de dois mil e dezesseis. A mesa diretora do referido Conselho foi escolhida através de votos da plenária, ficando assim composta: Presidente, Ana Paula Silva Cordeiro; Vice-Presidente, Neimar Junior Worm; Secretária, Dominga Rizzi; Tesoureira, Sandra Radtke. Sendo o que havia para o presente momento, encerra-se a presente ata.

Lista de Presença Reunião CMAS  
06/02/2016

Jaqueline Ribeiro Barp.

## ATA Nº 1/2016

Aos vinte e dois dias do mês de fevereiro de dois mil e dezesseis, com início às nove horas tendo como local a Secretaria de Municipal de Educação localizada na Prefeitura Municipal de Bailei, situada na Rua dos Imigrantes número quatrocentos e noventa e nove, reuniram-se os membros do CAE (Conselho de Alimentação Escolar), o contador da prefeitura senhor Edson Antônio Carlos, a secretária de Educação Decília de Nair, Tomando a palavra o contador senhor Edson deu início às explicações recorrentes ao ano de 2015 quanto aos valores que foram aplicados na Alimentação escolar, a arrecadação foi de 53.914,00 (cinquenta e três mil novecentos e quatorze reais) do PNAE (Programa Nacional de Alimentação Escolar) do exercício e 1.404,94 (um mil quatrocentos e quatro reais e quarenta e quatro centavos) de aplicação do mercado financeiro do PNAE, 24.695,07 (vinte e quatro mil seiscentos e noventa e cinco reais e sete centavos) de PNAE do exercício anterior, 95,44 (noventa e cinco reais e quarenta e quatro centavos) de PNAC do exercício, 3.303,60 (três mil trezentos e três reais e sessenta centavos) de PNAC do exercício anterior e 59.984,05 (cinquenta e nove mil, novecentos e oitenta e quatro reais e cinco centavos, com recursos próprios não restando saldo para o ano de 2016. Após explicando aos conselheiros (CAE) que as compras para alimentação escolar são realizadas por meio de licitação na modalidade pregão presencial, com exceção das compras locais que são aquelas obrigatórias dos 30% pela agricultura familiar onde estas são feitas por

chamamento público. As licitações são feitas de acordo com o cardápio pré-planejados pela nutricionista municipal, após isto serão feitas as aquisições dos alimentos a partir dos derivados itens acima citados. Após todos os itens serem esplanados e os integrantes do CAE analisarem, a prestação de contas devam ser aprovada e finalizada a referida prestação de contas. Não havendo nada a mais a tratar encerra-se por mim Daiana Carla Trentin e os demais representantes do Conselho de Alimentação Escolar a presente ata que após lida e aprovada será assinada por todos os presentes. Edson Antonio Carlos, Dulcinea Terzinha de Nair, Ricardo A. Junior, Maria Louisa Orosi, Sidiney Seiy Spzic, Tatiana A. Tomelli, Daiana Carla Trentin

ções de longo prazo, mantendo a nível regional para atendimento de pessoas idosas em situações vulnerabilidade social. Ficou definido nesta reunião que irã participar da Conferência Regional dos Direitos de pessoas idosa na cidade de Maravilha dia onze de junho as seguintes pessoas: Sr Avelino Bagmar, Adair Vermeque, Erson Togni, Zélia Dalero, Eneida Müller Varella, Ana Azevedo Marlene Menin. Cada mais havendo a tratar encerra a presente Ata, Eneida Müller Varella. ~~Marcelo G. Basso~~ ~~Adair Vermeque~~ Duceia T.C. Nairó, Zulide Cerutti Togni Heloisa Togni, Estanislau Bordato Adair & Osmar Osmar Felhu Telhu Togni ~~Erson F. Zet~~ Osmar ~~Artêmio~~ Zélia Canal Dalero Jandira Silveira, Celia Moraes Marlene D. Menin, Ana Paula Silva Cordeiro

Ata nº 02/2016

Aos dias três de janeiro de dois mil e dezesseis, reuniram-se no Centro de Convivência do Idosos, na Rua Salgado Filho, as quinze horas os membros do Conselho Municipal do Idoso. A Vice - presidente Jandira Silveira, deu as boas vindas a todos os presentes, primeiramente justificou a ausência da presidente Eneida Muller Varella que encontra-se de atestado médico em seguida deu inicio a prestação de contas dos recursos aplicados no ano de dois mil e quinze, sendo investido total de R\$ 88.640,87 (oitenta e oito mil, seiscentos e quarenta reais com oitenta e sete centavos), uma vez, que este recurso é próprio do município. Em seguida apresentou algumas das ações desenvolvidas para os idosos do município de Caibi, sendo: atividades recreativas, palestras, fornecimento de alimentação, pagamento de funcionários, manutenção do Centro de Convivência entre outras ações realizadas para o bem estar dos idosos. Sendo o que havia para o presente momento, encerra-se a presente ata, que após lida e aprovada será assinada por mim e pelos demais presentes.





ATA Nº. 002/2016

Aos dezenove dias do mês de janeiro do ano de dois mil e dezesseis, na sede da secretaria municipal de assistência social, reuniram-se os membros do Conselho Municipal dos Direitos da Criança e do Adolescente, para analisar e emitir parecer sobre ações praticadas no exercício de dois mil e quinze. Inicialmente o presidente Senhor Sidnei Belle, demonstrou os valores e a forma como foram aplicados. Também discorreu sobre a aprovação do plano de ação e aplicação da política de atendimento da criança e do adolescente, sendo que aprovado na íntegra com os mesmos valores e ações de dois mil e quatorze. Na sequência foi colocado em votação as contas de 2015, tendo parecer favorável dos conselheiros presentes. Nada mais havendo para tratar, o presidente encerrou a reunião e a presente ata será assinada pelos presentes.

Itaci Tortora, Franciele C. B. Jung  
Massato, Sidnei Belle  
Marli Rigo Carlotto, Josenilson  
Claudia A. d. M. Furlanetto, Josenilson  
Dirce P. Marcon, Aginaldo De Sordi



ESTADO DE SANTA CATARINA  
PREFEITURA MUNICIPAL DE CAIBI

ANEXO 1

Repasses de recursos do Município de Caibi ao Consórcio Público de SAÚDE – Cis Amerios  
Contrato de Rateio Repasses realizados em 2015

N. nota de empenho	Valor NE (PAGO)	Valor Contrato Rateio	N. Contrato de Rateio	Ano do Contrato de Rateio
48/2015	117.342,00	117.342,00	15	2015
<b>Total *</b>	<b>117.342,00</b>			

\*Subtotal: discriminar por contrato de rateio

Inscrição em Restos a Pagar na Prefeitura no exercício de 2015 em razão dos repasses previstos nos contratos de rateio de SAÚDE e não efetuados

N.º Nota de Empenho	Código da especificação por Fonte de Recurso (TCE)	Valor dos Restos a Pagar Processados	Valor dos Restos a Pagar Não Processados	N. Contrato de Rateio	Ano do contrato de rateio
<b>NÃO HÁ VALORES A INFORMAR</b>					
<b>Subtotal*</b>					
<b>Total *</b>					

Subtotal: discriminar o subtotal por contrato de rateio



ESTADO DE SANTA CATARINA  
PREFEITURA MUNICIPAL DE CAIBI

ANEXO 2

Prestação de Contas dos Consórcios Públicos de SAÚDE – Contrato de Rateio

Aplicação no exercício de 2015 dos recursos recebidos dos Municípios

Valor empenhado	Valor liquidado	Valor Pago	Código da Disponibilidade por Fonte de Recurso (TCE)	N. Contrato de Rateio	Ano do contrato de rateio	Devolução
117.342,00	117.342,00	117.342,00	0102	15	2015	0,00
<b>Total *</b>						

Inscrição em Restos a Pagar no exercício de 2014, no Consórcio de Saúde, por Contrato de Rateio

Restos a Pagar Não Processados	Restos a Pagar Processados	Código da Disponibilidade por Fonte de Recurso (TCE)	N. Contrato de Rateio	Ano do contrato de rateio
<b>NÃO HÁ VALORES A INFORMAR</b>				
<b>Total *</b>				

\*Subtotal: discriminar por contrato de rateio



## BALANÇO FINANCEIRO - ANEXO 13

Unidade Gestora: (381 / Prefeitura Municipal de Caibi)

Competência: 06/2015

## INGRESSOS

	<b>Exercício Atual</b>
<b>Receita Orçamentária (I)</b>	15.962.124,33
Ordinária	11.845.622,36
Vinculada	4.116.501,97
<b>Transferências Financeiras Recebidas (II)</b>	140.901,25
Transferências Recebidas para a Execução Orçamentária	140.901,25
Transferências Recebidas Independentes da Execução Orçamentária	
Transferências Recebidas para Aporte de recursos para o RPPS	
<b>Recebimentos Extraorçamentários (III)</b>	2.406.381,85
Inscrição de Restos a Pagar Não Processados	1.334.045,82
Inscrição de Restos a Pagar Processados	
Depósitos Restituíveis e Valores Vinculados	1.072.336,03
Outros Recebimentos Extraorçamentários	0,00
<b>Saldo em Espécie do Exercício Anterior (IV)</b>	1.174.272,69
Caixa e Equivalentes de Caixa	1.174.272,69
Depósitos Restituíveis e Valores Vinculados	
Investimentos e aplicações temporárias a curto prazo	
<b>TOTAL(V) = (I + II + III + IV)</b>	<b>19.683.680,12</b>





## BALANÇO FINANCEIRO - ANEXO 13

Unidade Gestora: (381 / Prefeitura Municipal de Caibi)

Competência: 06/2015

## DISPÊNDIOS

	Exercício Atual
<b>Despesa Orçamentária (VI)</b>	13.030.546,82
Ordinária	8.719.877,44
Vinculada	4.310.669,38
<b>Transferências Financeiras Concedidas (VII)</b>	3.234.353,01
Transferências Concedidas para a Execução Orçamentária	3.234.353,01
Transferências Concedidas Independentes da Execução Orçamentária	
Transferências Concedidas para Aporte de recursos para o RPPS	
<b>Pagamentos Extraorçamentários (VIII)</b>	2.754.685,77
Pagamentos de Restos a Pagar Não Processados	1.437.849,74
Pagamentos de Restos a Pagar Processados	244.500,00
Depósitos Restituíveis e Valores Vinculados	1.072.336,03
Outros Pagamentos Extraorçamentários	0,00
<b>Saldo em Espécie para o Exercício Seguinte (IX)</b>	664.094,52
Caixa e Equivalentes de Caixa	664.094,52
Depósitos Restituíveis e Valores Vinculados	0,00
Investimentos e aplicações temporárias a curto prazo	
<b>TOTAL(X) = (VI + VII + VIII + IX)</b>	<b>19.683.680,12</b>




**Unidade Gestora: (381 / Prefeitura Municipal de Caibi)**

Receitas Orçamentárias segundo as Fontes de Recursos - Anexo 1 ao Balanço Financeiro

Competência: 06/2015

<b>Código</b>	<b>Especificação</b>	<b>Valor</b>
<b>6.2.1.2.0.00.00</b>	<b>RECEITA REALIZADA - RECURSOS ORDINÁRIOS</b>	
	00 - Recursos Ordinários	8.774.654,91
	01 - Receitas de Impostos e Transf de Impostos: Educação	3.546.253,33
	02 - Receitas de Impostos e Transf de impostos: Saúde	2.078.575,94
	<b>Total das Receitas Orçamentárias - Recursos Ordinários (I)</b>	<b>14.399.484,18</b>
<b>6.2.1.2.0.00.00</b>	<b>RECEITA ORÇAMENTÁRIAS - RECURSOS VINCULADOS</b>	
	07 - Contribuição de Intervenção no Domínio Econômico - CIDE	5.475,94
	08 - Contribuição para o Custeio dos Serviços de Iluminação Pública - COSIP	165.455,22
	09 - FIA Imposto de Renda	735,17
	10 - Convênio de Trânsito - Militar	2.989,67
	11 - Convênio de Trânsito - Civil	2.969,30
	12 - Convênio de Trânsito - Prefeitura	3.048,21
	18 - Transf. do FUNDEF/FUNDEB - (aplic. remuneração dos prof. do Magist. em efet exercício na Ed. Bá	969.015,07
	19 - Transferências do FUNDEF/FUNDEB - (aplicação em outras despesas da Educação Básica)	659.272,09
	34 - Transferências de Convênios – União/Outros (não relacionados à educação/saúde/assistência socia	924.737,53
	35 - Transferências do Sistema Único de Assistência Social – SUAS/União	245.842,73
	36 - Salário-Educação	205.869,35
	37 - Outras Transferências do Fundo Nacional de Desenvolvimento da Educação – FNDE (não repassadas p	374.169,61
	39 - Fundo Especial do Petróleo e Transferências Decorrentes de Compensação Financeira pela Exploraç	66.763,47
	62 - Transferências de Convênios – Estado/Educação	126.824,46
	64 - Transferências de Convênios – Estado/Outros (não relacionados à educação/saúde/assistência socia	313.421,18
	65 - Transferências do Sistema Único de Assistência Social – SUAS/Estado	1.436,73
	87 - Alienações de Bens destinados a Programas da Educação Básica	12.700,00
	89 - Alienações de Bens destinados a Outros Programas	65.914,72
	<b>Total das Receitas Orçamentárias - Recursos Vinculados (II)</b>	<b>4.146.640,45</b>





**Unidade Gestora: (381 / Prefeitura Municipal de Caibi)**

Receitas Orçamentárias segundo as Fontes de Recursos - Anexo 1 ao Balanço Financeiro

Competência: 06/2015

**TOTAL GERAL (I + II)**

**18.546.124,63**







**Unidade Gestora: (381 / Prefeitura Municipal de Caibi)**

Deduções da Receita Orçamentária segundo as Fontes de Recurso - Anexo 2 ao Balanço Financeiro

Competência: 06/2015

<b>Código</b>	<b>Especificação</b>	<b>Valor</b>
<b>6.2.1.3.0.00.00</b>	<b>DEDUÇÃO RECEITA REALIZADA - RECURSOS ORDINÁRIOS</b>	
	00 - Recursos Ordinários	20.400,68
	01 - Receitas de Impostos e Transf de Impostos: Educação	2.528.362,62
	02 - Receitas de Impostos e Transf de impostos: Saúde	5.098,52
	<b>Total das Deduções de Receitas Orçamentárias - Recursos Ordinários (I)</b>	<b>2.553.861,82</b>
<b>6.2.1.3.0.00.00</b>	<b>DEDUÇÃO RECEITA ORÇAMENTÁRIAS - RECURSOS VINCULADOS</b>	
	34 - Transferências de Convênios – União/Outros (não relacionados à educação/saúde/assistência socia	9.957,74
	37 - Outras Transferências do Fundo Nacional de Desenvolvimento da Educação – FNDE (não repassadas p	213,32
	64 - Transferências de Convênios – Estado/Outros (não relacionados à educação/saúde/assistência socia	19.967,42
	<b>Total das Deduções de Receitas Orçamentárias - Recursos Vinculados (II)</b>	<b>30.138,48</b>
	<b>TOTAL GERAL (I + II)</b>	<b>2.584.000,30</b>



**Unidade Gestora: (381 / Prefeitura Municipal de Caibi)**

Despesas Orçamentárias segundo as Fontes de Recurso - Anexo 3 ao Balanço Financeiro

Competência: 06/2015

<b>Código</b>	<b>Especificação</b>	<b>Valor</b>
<b>6.2.2.1.3.00.00</b>	<b>DESPESAS ORÇAMENTÁRIAS - RECURSOS ORDINÁRIOS</b>	
	00 - Recursos Ordinários	7.797.317,70
	01 - Receitas de Impostos e Transf de Impostos: Educação	922.559,74
	<b>Total das Despesas Orçamentárias - Recursos Ordinários (I)</b>	<b>8.719.877,44</b>
<b>6.2.2.1.3.00.00</b>	<b>DESPESAS ORÇAMENTÁRIAS - RECURSOS VINCULADOS</b>	
	07 - Contribuição de Intervenção no Domínio Econômico - CIDE	5.475,94
	08 - Contribuição para o Custeio dos Serviços de Iluminação Pública - COSIP	170.618,54
	09 - FIA Imposto de Renda	1.200,00
	10 - Convênio de Trânsito - Militar	4.682,39
	11 - Convênio de Trânsito - Civil	3.037,59
	12 - Convênio de Trânsito - Prefeitura	6.154,05
	18 - Transf. do FUNDEF/FUNDEB - (aplic. remuneração dos prof. do Magist. em efet exercício na Ed. Bá	969.015,07
	19 - Transferências do FUNDEF/FUNDEB - (aplicação em outras despesas da Educação Básica)	659.272,09
	34 - Transferências de Convênios – União/Outros (não relacionados à educação/saúde/assistência socia	887.174,47
	35 - Transferências do Sistema Único de Assistência Social – SUAS/União	234.571,81
	36 - Salário-Educação	205.963,52
	37 - Outras Transferências do Fundo Nacional de Desenvolvimento da Educação – FNDE (não repassadas p	158.727,25
	39 - Fundo Especial do Petróleo e Transferências Decorrentes de Compensação Financeira pela Exploraç	77.817,67
	62 - Transferências de Convênios – Estado/Educação	126.824,46
	64 - Transferências de Convênios – Estado/Outros (não relacionados àeducação/saúde/assistência socia	84.534,07
	65 - Transferências do Sistema Único de Assistência Social – SUAS/Estado	67.304,06
	67 - Transferências do Sistema Único de Saúde – SUS/Estado	19.681,68
	81 - Operações de Crédito Internas para Programas da Educação Básica	550.000,00
	87 - Alienações de Bens destinados a Programas da Educação Básica	12.700,00
	89 - Alienações de Bens destinados a Outros Programas	65.914,72
	<b>Total das Despesas Orçamentárias - Recursos Vinculados (II)</b>	<b>4.310.669,38</b>



**Unidade Gestora: (381 / Prefeitura Municipal de Caibi)**

Despesas Orçamentárias segundo as Fontes de Recurso - Anexo 3 ao Balanço Financeiro

Competência: 06/2015

**TOTAL GERAL (I + II)**

**13.030.546,82**




**Unidade Gestora: (381 / Prefeitura Municipal de Caibi)**

Saldos em espécie do exercício anterior, segundo as Fontes de Recursos - Anexo 4, ao balanço Financeiro

Competência: 06/2015

<b>Código</b>	<b>Especificação</b>	<b>Valor</b>
<b>1.1.1.0.0.00.00</b>	<b>CAIXA E EQUIVALENTES DE CAIXA - RECURSOS ORDINÁRIOS</b>	
	00 - Recursos Ordinários	207.478,19
	<b>Total de Caixa e Equivalentes de Caixa - Recursos Ordinários (I)</b>	<b>207.478,19</b>
<b>1.1.1.0.0.00.00</b>	<b>CAIXA E EQUIVALENTES DE CAIXA - RECURSOS VINCULADOS</b>	
	07 - Contribuição de Intervenção no Domínio Econômico - CIDE	20.312,90
	08 - Contribuição para o Custeio dos Serviços de Iluminação Pública - COSIP	670.418,96
	09 - FIA Imposto de Renda	5.738,09
	10 - Convênio de Trânsito - Militar	17.549,46
	11 - Convênio de Trânsito - Civil	378,80
	31 - Transferências de Convênios – União/Assistência Social	1.272,29
	32 - Transferências de Convênios – União/Educação	85,81
	33 - Transferências de Convênios – União/Saúde	54.724,19
	35 - Transferências do Sistema Único de Assistência Social – SUAS/União	60.302,60
	37 - Outras Transferências do Fundo Nacional de Desenvolvimento da Educação – FNDE (não repassadas p	59.420,73
	38 - Transferências do Sistema Único de Saúde – SUS/União	21.888,08
	39 - Fundo Especial do Petróleo e Transferências Decorrentes de Compensação Financeira pela Exploraç	3.012,96
	62 - Transferências de Convênios – Estado/Educação	3.303,60
	63 - Transferências de Convênios – Estado/Saúde	6.321,40
	64 - Transferências de Convênios – Estado/Outros (não relacionados àeducação/saúde/assistência socia	8.945,35
	65 - Transferências do Sistema Único de Assistência Social – SUAS/Estado	33.119,28
	<b>Total de Caixa e Equivalentes de Caixa - Recursos Vinculados (II)</b>	<b>966.794,50</b>
	<b>TOTAL GERAL (I + II)</b>	<b>1.174.272,69</b>



**Unidade Gestora: (381 / Prefeitura Municipal de Caibi)**

Saldos em espécie do exercício anterior, segundo as Fontes de Recursos - Anexo 4, ao balanço Financeiro

Competência: 06/2015

<b>Código</b>	<b>Especificação</b>	<b>Valor</b>
1.1.3.5.1.04.00 a	<b>DEPÓSITOS RESTITUÍVEIS E VALORES VINCULADOS - RECURSOS</b>	
1.1.3.5.1.08.00	<b>ORDINÁRIOS</b>	
	<b>Total de Depósitos Restituíveis e Valores Vinculados - Recursos Ordinários (I)</b>	
1.1.3.5.1.04.00 a	<b>DEPÓSITOS RESTITUÍVEIS E VALORES VINCULADOS - RECURSOS</b>	
1.1.3.5.1.08.00	<b>VINCULADOS</b>	
	<b>Total de Depósitos Restituíveis e Valores Vinculados - Recursos Vinculados (II)</b>	
	<b>TOTAL GERAL (I + II)</b>	





**Unidade Gestora: (381 / Prefeitura Municipal de Caibi)**

Saldos em espécie para o exercício seguinte, segundo as Fontes de Recursos - Anexo 5, ao Balanço Financeiro

Competência: 06/2015

Código	Especificação	Valor
<b>1.1.1.0.0.00.00</b>	<b>CAIXA E EQUIVALENTES DE CAIXA - RECURSOS ORDINÁRIOS</b>	
	00 - Recursos Ordinários	138.133,51
	<b>Total de Caixa e Equivalentes de Caixa - Recursos Ordinários (I)</b>	<b>138.133,51</b>
<b>1.1.1.0.0.00.00</b>	<b>CAIXA E EQUIVALENTES DE CAIXA - RECURSOS VINCULADOS</b>	
	08 - Contribuição para o Custeio dos Serviços de Iluminação Pública - COSIP	5.863,04
	09 - FIA Imposto de Renda	15.452,29
	10 - Convênio de Trânsito - Militar	1.320,24
	11 - Convênio de Trânsito - Civil	3.874,11
	12 - Convênio de Trânsito - Prefeitura	1.897,11
	34 - Transferências de Convênios – União/Outros (não relacionados à educação/saúde/assistência socia	460.766,96
	35 - Transferências do Sistema Único de Assistência Social – SUAS/União	10.234,35
	64 - Transferências de Convênios – Estado/Outros (não relacionados à educação/saúde/assistência socia	15.936,87
	67 - Transferências do Sistema Único de Saúde – SUS/Estado	10.616,04
	<b>Total de Caixa e Equivalentes de Caixa - Recursos Vinculados (II)</b>	<b>525.961,01</b>
	<b>TOTAL GERAL (I + II)</b>	<b>664.094,52</b>

**Unidade Gestora: (381 / Prefeitura Municipal de Caibi)**

Saldo em espécie para o exercício seguinte, segundo as Fontes de Recursos - Anexo 5, ao Balanço Financeiro

Competência: 06/2015

<b>Código</b>	<b>Especificação</b>	<b>Valor</b>
1.1.3.5.1.04.00 a	<b>DEPÓSITOS RESTITUÍVEIS E VALORES VINCULADOS - RECURSOS</b>	
1.1.3.5.1.08.00	<b>ORDINÁRIOS</b>	
	<b>Total de Depósitos Restituíveis e Valores Vinculados - Recursos Ordinários (I)</b>	
1.1.3.5.1.04.00 a	<b>DEPÓSITOS RESTITUÍVEIS E VALORES VINCULADOS - RECURSOS</b>	
1.1.3.5.1.08.00	<b>VINCULADOS</b>	
	<b>Total de Depósitos Restituíveis e Valores Vinculados - Recursos Vinculados (II)</b>	
	<b>TOTAL GERAL (I + II)</b>	



Unidade Gestora: (381 / Prefeitura Municipal de Caibi)

Competência: 06/2015

<b>ATIVO</b>	<b>Exercício Atual</b>	<b>PASSIVO</b>	<b>Exercício Atual</b>
<b>ATIVO CIRCULANTE</b>	1.036.895,20	<b>PASSIVO CIRCULANTE</b>	55.839,19
Caixa e Equivalentes de Caixa	664.094,52	Obrigações Trabalhistas, Previdenciárias e Assistenciais a Pagar a Curto Prazo	0,00
Créditos a Curto Prazo	176.696,52	Empréstimos e Financiamentos a Curto Prazo	55.839,19
Créditos Tributários a Receber	176.696,52	Fornecedores e Contas a Pagar a Curto Prazo	0,00
Clientes		Obrigações Fiscais a Curto Prazo	0,00
Créditos de Transferências a Receber		Provisões a Curto Prazo	
Empréstimos e Financiamentos Concedidos	0,00	Demais Obrigações a Curto Prazo	0,00
Dívida Ativa Tributária	0,00		
Dívida Ativa Não Tributária			
(-) Ajuste de Perdas de Créditos a Curto Prazo			
Demais Créditos e Valores a Curto Prazo	196.104,16		
Investimentos e Aplicações Temporárias a Curto Prazo	0,00		
Títulos e valores mobiliários			
Investimento do RPPS			
Aplicações em segmentos de Imóveis			
(-) Ajustes de Perdas e Investimentos de aplicações temporários			
Estoques	0,00		
Variação Patrimoniais Diminutivas Pagas Antecipadamente	0,00		



## BALANÇO PATRIMONIAL - ANEXO 14

Unidade Gestora: (381 / Prefeitura Municipal de Caibi)

Competência: 06/2015

<b>ATIVO NÃO CIRCULANTE</b>	20.971.473,41	<b>PASSIVO NÃO CIRCULANTE</b>	0,00
Ativo Realizável a Longo Prazo	67.790,35	Obrigações Trabalhistas, Previdenciárias e Assistenciais a Pagar a Longo Prazo	
Créditos a Longo Prazo	67.790,35	Empréstimos e Financiamentos a Longo Prazo	0,00
Créditos Tributários a Receber		Fornecedores a Longo Prazo	
Clientes		Obrigações Fiscais a Longo Prazo	
Empréstimos e Financiamentos Concedidos	20.923,17	Provisões a Longo Prazo	0,00
Dívida Ativa Tributária	68.697,86	Provisões Matemáticas Previdenciárias	
Dívida Ativa Não Tributária		Demais Provisões a Longo Prazo	
(-) Ajuste de Perdas de Créditos a Longo Prazo	-21.830,68	Demais Obrigações a Longo Prazo	
Demais Créditos e Valores a Longo Prazo		Resultado Diferido	
Investimentos e Aplicações Temporárias a Longo Prazo			
Estoque			
VPD Pagas Antecipadamente			
Investimentos	0,00		
Participações Permanentes	0,00	<b>TOTAL DO PASSIVO</b>	55.839,19
Participações Avaliadas pelo Método de Equivalência Patrimonial			
Participações Avaliadas pelo Método de Custo		<b>PATRIMÔNIO LÍQUIDO</b>	21.952.529,42
(-) Redução ao Valor Recuperável de Participação Permanente			
Propriedades para Investimento			



**BALANÇO PATRIMONIAL - ANEXO 14**

Unidade Gestora: (381 / Prefeitura Municipal de Caibi)

Competência: 06/2015

(-) Depreciação acumulada de Investimentos		Patrimônio Social e Capital Social	
(-) Redução do Valor Recuperável de Propriedade para Investimento		Adiantamento para Futuro Aumento de Capital	
Investimento do RPPS de Longo Prazo		Reservas de Capital	
(-) Redução ao Valor Recuperável de Investimento do RPPS		Ajustes de Avaliação Patrimonial	
Demais Investimentos Permanentes		Reservas de Lucros	
(-) Redução ao Valor Recuperável de Investimento - Demais		Demais Reservas	
Imobilizado	20.903.683,06	Resultados Acumulados	21.952.529,42
Bens Móveis	2.623.069,72	Resultado do Exercício	1.463.244,18
(-) Depreciação, exaustão e amortizações acumuladas - Bens Móveis		Resultado de Exercícios Anteriores	9.858.986,04
(-) Redução ao valor recuperável do imobilizado - Bens Móveis		Ajustes de exercícios anteriores	10.630.299,20
Bens Imóveis	18.280.613,34	outros Resultados	
(-) Depreciação, exaustão e amortizações acumuladas Imóveis		(-) Ações/Cotas em Tesouraria	
(-) Redução ao valor recuperável do imobilizado - Bens Imóveis			
Intangível			
Diferido			
<b>TOTAL</b>	<b>22.008.368,61</b>	<b>TOTAL</b>	<b>22.008.368,61</b>





## QUADRO DOS ATIVOS E PASSIVOS FINANCEIROS E PERMANENTES

Unidade Gestora: (381 / Prefeitura Municipal de Caibi)

Competência: 06/2015

	Exercício Atual
<b>ATIVO</b>	<b>22.008.368,61</b>
ATIVO FINANCEIRO	664.094,52
ATIVO PERMANENTE	21.344.274,09
<b>PASSIVO</b>	<b>1.389.885,01</b>
PASSIVO FINANCEIRO	1.334.045,82
PASSIVO PERMANENTE	55.839,19
<b>SALDO PATRIMONIAL</b>	<b>20.618.483,60</b>





## QUADRO DAS CONTAS DE COMPENSAÇÃO

Unidade Gestora: (381 / Prefeitura Municipal de Caibi)

Competência: 06/2015

<b>ATOS POTENCIAIS ATIVOS</b>	<b>Exercício Atual</b>	<b>ATOS POTENCIAIS PASSIVOS</b>	<b>Exercício Atual</b>
Garantias e Contragarantias Recebidas		Garantias e Contragarantias Concedidas	
Direitos Conveniados e Outros Instrumentos Congêneres		Obrigações Conveniadas e Outros Instrumentos Congêneres	
Direitos Contratuais		Obrigações Contratuais	330.867,67
Outros Atos Potenciais Ativos		Outros Atos Potenciais Passivos	
<b>TOTAL</b>	<b>0,00</b>	<b>TOTAL</b>	<b>330.867,67</b>





**BALANÇO PATRIMONIAL - ANEXO 14**  
**DEMONSTRATIVO DO SUPERÁVIT/DÉFICIT FINANCEIRO**

Unidade Gestora: (381 / Prefeitura Municipal de Caibi)

Competência: 06/2015

Destinação de Recursos	Superávit/Déficit Financeiro
00 - Recursos Ordinários	71.804,86
08 - Contribuição para o Custeio dos Serviços de Iluminação Pública - COSIP	5.863,04
09 - FIA Imposto de Renda	15.452,29
10 - Convênio de Trânsito - Militar	1.320,24
11 - Convênio de Trânsito - Civil	3.874,11
12 - Convênio de Trânsito - Prefeitura	1.897,11
34 - Transferências de Convênios – União/Outros (não relacionados à educação/saúde/assistência socia	-256.950,21
35 - Transferências do Sistema Único de Assistência Social – SUAS/União	10.234,35
64 - Transferências de Convênios – Estado/Outros (não relacionados à educação/saúde/assistência socia	15.936,87
67 - Transferências do Sistema Único de Saúde – SUS/Estado	10.616,04
81 - Operações de Crédito Internas para Programas da Educação Básica	-550.000,00
<b>TOTAL</b>	<b>-669.951,30</b>





## DEMONSTRAÇÃO DAS MUTAÇÕES DO PATRIMÔNIO LÍQUIDO

Município de CAIBI

Competência: 06/2015

ESPECIFICAÇÃO	Patrimônio Social e Capital Social	Adiantamento para Futuro Aumento de Capital (AFAC)	Reserva de Capital	Ajuste de Avaliação Patrimonial	Reservas de Lucros	Demais Reservas	Resultados Acumulados	Ações/Cotas em Tesouraria	TOTAL
<b>Saldos iniciais</b>	0,00	0,00	0,00	0,00	0,00	0,00	21.664.070,56	0,00	21.664.070,56
Ajustes de exercícios anteriores							254.466,09		254.466,09
Aumento de capital	0,00	0,00							0,00
Resgate/Reemissão de Ações e Cotas								0,00	0,00
Juros sobre capital próprio									
Resultado do exercício							1.517.408,58		1.517.408,58
Ajustes de avaliação patrimonial				0,00					0,00
Constituição/Reversão de reservas			0,00		0,00	0,00			0,00
Outros							0,00		0,00
Dividendos a distribuir (R\$ ... por ação)									
<b>Saldos finais</b>	0,00	0,00	0,00	0,00	0,00	0,00	23.435.945,23	0,00	23.435.945,23

Município de CAIBI

Competência: 06/2015

	<b>Exercício Atual</b>
<b>FLUXOS DE CAIXA DAS ATIVIDADES OPERACIONAIS</b>	
<b>Ingressos</b>	20.856.750,35
Receitas derivadas e originárias	1.656.333,70
Transferências correntes recebidas	14.272.461,61
Outros ingressos operacionais	4.927.955,04
<b>Desembolsos</b>	20.561.769,92
Pessoal e demais despesas	14.634.823,17
Juros e encargos da dívida	22.423,36
Transferências concedidas	976.568,35
Outros desembolsos operacionais	4.927.955,04
<i>Fluxo de caixa líquido das atividades operacionais (I)</i>	294.980,43
<b>FLUXOS DE CAIXA DAS ATIVIDADES DE INVESTIMENTOS</b>	
<b>Ingressos</b>	95.197,53
Alienações de bens	85.750,00
Amortização de empréstimos e financiamentos concedidos	9.447,53
Outros ingressos de Investimentos	
<b>Desembolsos</b>	2.339.291,12
Aquisição de ativo não circulante	2.321.791,12
Concessão de empréstimos e financiamentos	0,00
Outros desembolsos de investimentos	17.500,00
<i>Fluxo de caixa líquido das atividades de investimentos (II)</i>	-2.244.093,59
<b>FLUXOS DE CAIXA DAS ATIVIDADES DE FINANCIAMENTO</b>	
<b>Ingressos</b>	1.651.923,02
Operações de Crédito	
Integralização do capital social de empresas dependentes	
Transferências de capital recebidas	
Outros ingressos de financiamentos	1.651.923,02
<b>Desembolsos</b>	340.833,14
Amortização/Refinanciamento da Dívida	0,00
Outros desembolsos de financiamentos	340.833,14

Fluxo de caixa líquido das atividades de financiamento (III)

1.311.089,88

<b>GERAÇÃO LÍQUIDA DE CAIXA E EQUIVALENTE DE CAIXA (I + II + III)</b>	-638.023,28
Caixa e Equivalentes de caixa inicial (*)	1.319.189,05
Caixa e Equivalentes de caixa final (**)	681.165,77

(\*) Incluído os valores referentes aos Investimentos temporários a curto prazo inicial, atributo F

(\*\*) Incluído os valores referentes aos Investimentos temporários a curto prazo final, atributo F



## QUADRO DE RECEITAS DERIVADAS E ORIGINÁRIAS

Município de CAIBI

Competência: 06/2015

	<b>Exercício Atual</b>
<b>RECEITAS DERIVADAS E ORIGINÁRIAS</b>	
Receita Tributária	1.376.631,36
Receita de Contribuições	165.455,22
Receita Patrimonial	1.668,91
Receita Agropecuária	
Receita Industrial	
Receita de Serviços	2.610,00
Remuneração das Disponibilidades	84.289,90
Outras Receitas Derivadas e Originárias	25.678,31
<b>Total das Receitas Derivadas e Originárias</b>	<b>1.656.333,70</b>

**QUADRO DE TRANSFERÊNCIAS RECEBIDAS E CONCEDIDAS**

Município de CAIBI

Competência: 06/2015

	<b>Exercício Atual</b>
<b>TRANSFERÊNCIAS RECEBIDAS</b>	
Intergovernamentais	12.518.068,28
da União	7.023.642,57
de Estados e Distrito Federal	5.494.425,71
de Municípios	
Intragovernamentais	0,00
Outras transferências recebidas	1.754.393,33
<b>Total das Transferências Recebidas</b>	<b>14.272.461,61</b>
<b>TRANSFERÊNCIAS CONCEDIDAS</b>	
Intergovernamentais	0,00
a União	0,00
a Estados e Distrito Federal	0,00
a Municípios	0,00
Intragovernamentais	0,00
Outras transferências concedidas	976.568,35
<b>Total das Transferências Concedidas</b>	<b>976.568,35</b>

**QUADRO DE DESEMBOLSOS DE PESSOAL E DEMAIS  
DESPESAS POR FUNÇÃO**

**Município de CAIBI**

**Competência: 06/2015**

	<b>Exercício Atual</b>
Legislativa	559.098,75
Judiciária	0,00
Essencial à Justiça	0,00
Administração	2.082.466,47
Defesa Nacional	0,00
Segurança Pública	77.814,28
Relações Exteriores	0,00
Assistência Social	756.623,17
Previdência Social	0,00
Saúde	3.360.424,46
Trabalho	0,00
Educação	3.774.462,35
Cultura	280.418,74
Direitos da Cidadania	0,00
Urbanismo	849.407,35
Habituação	0,00
Saneamento	0,00
Gestão Ambiental	0,00
Ciência e Tecnologia	0,00
Agricultura	1.272.551,53
Organização Agrária	0,00
Indústria	0,00
Comércio e Serviços	0,00
Comunicações	0,00
Energia	0,00
Transporte	1.097.631,12
Desporto e Lazer	321.978,50
Encargos Especiais	201.946,45
Outras Despesas não identificadas	0,00
<b>Total dos Desembolsos de Pessoal e Demais Despesas por Função</b>	<b>14.634.823,17</b>

**QUADRO DE JUROS E ENCARGOS DA DÍVIDA**

Município de CAIBI

Competência: 06/2015

	<b>Exercício Atual</b>
Juros e Correção Monetária da Dívida Interna	0,00
Juros e Correção Monetária da Dívida Externa	0,00
Outros Encargos da Dívida	0,00
<b>Despesas com Juros, Correção Monetária e Outros encargos da dívida, não classificados na Função 28</b>	<b>22.423,36</b>
<b>Total dos Juros e Encargos da Dívida</b>	<b>22.423,36</b>



TRIBUNAL  
DE CONTAS  
DE SANTA  
CATARINA

**TRIBUNAL DE CONTAS DO ESTADO DE SANTA CATARINA**

**LOTAÇÃO: DMU/COPR/DIV9**

**PROCESSO Nº: @PCP 16/00086117**

**INTERESSADO:**

**UNIDADE GESTORA: Prefeitura Municipal de Caibi**

## **TERMO DE JUNTADA**

Por determinação do Sr. Diretor, juntei aos autos, na presente data, os documentos(s) de folha(s) 142 à 149.

Florianópolis, 13 de maio de 2016.

LUCIA HELENA GARCIA



# PREFEITURA MUNICIPAL DE CAIBI

ESTADO DE SANTA CATARINA

Rua dos Imigrantes, 499 - Centro  
CNPJ: 82.940.776/0001-56  
CEP: 89.888-000  
FONE: 49.3648 0195

NOTA DE EMPENHO  
Comum

Nº DO EMPENHO/TIPO	RECURSO
000949/15 Ordinário	Orcamentario

05 - DPTO DE EDUCACAO, CULTURA E ESPORTES  
05.01 - SETOR DE EDUCACAO  
12 - Educacao  
361 - Ensino Fundamental  
0011 - ENSINO PARA TODOS  
2.021 - MANUT. DAS ATIV. DO ENSINO FUNDAMENTAL  
3.1.90.00 - Aplicac s Diretas  
3.1.90.11.01.00 - Vencimentos E Salarios  
0119 - FUNDEB - Aplicacao em Outras Despesas da  
000000 -

Principal: 28  
Cod. Red.: 00321

**CREDOR**  
350 P M CAIBI - FOLHA DE PAGAMENTO E OUTROS  
RUA DOS IMIGRANTES 499 CENTRO  
CNPJ: 82.940.776/0001-56  
CAIBI UF: SC

<b>LICITAÇÃO</b> Dispensa por Limite	<b>NUMERO</b>	<b>SOLICITAÇÃO</b>	<b>PROC. COMPRA</b>	<b>EMISSÃO</b> 26.03.15	<b>VENCIMENTO</b> 26.03.15
---	---------------	--------------------	---------------------	----------------------------	-------------------------------

<b>VALOR ORÇADO</b> 687.000,00	<b>SALDO ANTERIOR</b> 551.233,83	<b>VALOR DO EMPENHO</b> 29.081,02	<b>SALDO ATUAL</b> 522.152,81
-----------------------------------	-------------------------------------	--------------------------------------	----------------------------------

QUANT.	UNID.	ESPECIFICAÇÃO	VALOR UNITARIO	VALOR TOTAL
1		REFERENTE REEMPENHO NE 925/15 RELATIVO A VENCIMENTO AOS SERVIDORES MUNICIPAIS CORRESPONDENTE AO MES DE MARCO/2015 (ACERTO FONTE DE RECURSOS).	29.081,02	29.081,02

**TOTAL GERAL** 29.081,02

**VALOR POR EXTENSO**  
vinte e nove mil e oitenta e um reais e dois centavos\*\*\*\*\*  
\*\*\*\*\*

RESPONSÁVEL EMPENHO	ORDENADOR DA DESPESA	CONTADOR
LIQUIDAÇÃO DA DESPESA	Nº CHEQUE: <u>021160</u>	ORDEM DE PAGAMENTO
DATA: <u>1/1</u>	CONTA Nº: <u>0114-0</u>	DATA: <u>26/03/15</u>
RESPONSÁVEL	BANCO: <u>Caixa</u>	RESPONSÁVEL
	DATA: <u>26/03/15</u>	
	TESOURARIA	

**RECIBO**  
DECLARO(AMOS) PARA OS DEVIDOS FINS, QUE RECEBI(EMOS) A IMPORTÂNCIA DESTA GUIA DE PAGAMENTO, CORRESPONDENTE AO ACIMA DESCRITO, E PELA QUAL DOU(AMOS) PLENA E IRREVOGÁVEL QUITAÇÃO.

DOC.º 26/03/15 **PGTO - CRÉDITO**  
**C/CORRENTE**



# PREFEITURA MUNICIPAL DE CAIBI

ESTADO DE SANTA CATARINA

Rua dos Imigrantes, 499 - Centro  
CNPJ: 82.940.776/0001-56  
CEP: 89.888-000  
FONE: 49-3648 0195

NOTA DE EMPENHO  
Comum

Nº DO EMPENHO/TIPO	RECURSO
000950/15 Ordinário	Orcamentario

05 - DPTO DE EDUCACAO, CULTURA E ESPORTES  
05.01 - SETOR DE EDUCACAO  
12 - Educacao  
361 - Ensino Fundamental  
0011 - ENSINO PARA TODOS  
2.021 - MANUT. DAS ATIV. DO ENSINO FUNDAMENTAL  
3.1.90.00 - Aplicac s Diretas Principal: 27  
3.1.90.11.01.00 - Vencimentos E Salarios Cod. Red.: 00319  
0118 - FUNDEB - Remuneracao dos Profissionais d  
000000 -

**CREADOR**  
350 P M CAIBI - FOLHA DE PAGAMENTO E OUTROS CNPJ: 82.940.776/0001-56  
RUA DOS IMIGRANTES 499 CENTRO CAIBI UF: SC

<b>LICITAÇÃO</b> Dispensa por Limite	<b>NUMERO</b>	<b>SOLICITAÇÃO</b>	<b>PROC. COMPRA</b>	<b>EMISSÃO</b> 26.03.15	<b>VENCIMENTO</b> 26.03.15
<b>VALOR ORÇADO</b> 190.000,00	<b>SALDO ANTERIOR</b> 190.000,00	<b>VALOR DO EMPENHO</b> 42.083,59	<b>SALDO ATUAL</b> 147.916,41		

QUANT	UNID.	ESPECIFICAÇÃO	VALOR UNITARIO	VALOR TOTAL
1		REFERENTE REEMPENHO DE PARTE DO EMPENHO N. 925/15 RELATIVO A VENCIMENTO AOS SERVIDORES MUNICIPAIS CORRESPONDENTE AO MES DE MARCO/2015 (ACERTO FONTE DE RECURSOS).	42.083,59	42.083,59

**TOTAL GERAL** 42.083,59

**VALOR POR EXTENSO**  
quarenta e dois mil e oitenta e tres reais e cinquenta e nove centavos  
\*\*\*\*\*

RESPONSÁVEL EMPENHO	ORDENADOR DA DESPESA	CONTADOR
LIQUIDAÇÃO DA DESPESA	Nº CHEQUE: <u>081000</u>	ORDEM DE PAGAMENTO
DATA: <u>  /  /  </u>	CONTA Nº: <u>0149</u>	DATA: <u>26/03/15</u>
RESPONSÁVEL	BANCO: <u>BRASIL</u>	RESPONSÁVEL
	DATA: <u>26/03/15</u>	
	TESOURARIA	

**RECIBO**

DECLARO(AMOS) PARA OS DEVIDOS FINS, QUE RECEBI(EMOS) A IMPORTÂNCIA DESTA GUIA DE PAGAMENTO, CORRESPONDENTE AO ACIMA DESCRITO, E PELA QUAL DOU(AMOS) PLENA E IRREVOGÁVEL QUITAÇÃO.

DOC.º 26/03/15

**PGTO. CRÉDITO**  
**C/ CORRENTE**



**PREFEITURA MUNICIPAL DE CAIBI**  
ESTADO DE SANTA CATARINA

Rua dos Imigrantes, 499 - Centro  
CNPJ: 82.940.776/0001-56  
CEP: 89.888-000  
FONE: 49-3648 0195

**NOTA DE EMPENHO**  
Comum

<b>Nº DO EMPENHO/TIPO</b> 000925/15 Anulacao	<b>RECURSO</b> Orcamentario
---	--------------------------------

05 - DPTO DE EDUCACAO, CULTURA E ESPORTES  
05.01 - SETOR DE EDUCACAO  
12 - Educacao  
361 - Ensino Fundamental  
0011 - ENSINO PARA TODOS  
2.021 - MANUT. DAS ATIV. DO ENSINO FUNDAMENTAL  
3.1.90.00 - Aplicac s Diretas  
3.1.90.11.01.00 - Vencimentos E Salarios  
0101 - Rec.Imp. e de Transf.de Imp. 25% Educaca  
000000 -

Principal: 26  
Cod. Red.: 00317

**CREADOR**  
350 P M CAIBI - FOLHA DE PAGAMENTO E OUTROS  
RUA DOS IMIGRANTES 499 CENTRO  
CNPJ: 82.940.776/0001-56  
CAIBI UF: SC

<b>LICITAÇÃO</b> Nao se Aplica	<b>NUMERO</b>	<b>SOLICITAÇÃO</b>	<b>PROC. COMPRA</b>	<b>EMISSÃO</b> 26.03.15	<b>VENCIMENTO</b> 25.03.15
<b>VALOR ORÇADO</b> 600.000,00	<b>SALDO ANTERIOR</b> 445.724,55	<b>VALOR DO EMPENHO</b> 71.164,61	<b>SALDO ATUAL</b> 516.889,16		

QUANT.	UNID.	ESPECIFICAÇÃO	VALOR UNITARIO	VALOR TOTAL
1		REFERENTE ANULACAO PARCIAL EMPENHO 925/15 PELO ACERTO FONTE DE RECURSOS.	71.164,61	71.164,61

**TOTAL GERAL** 71.164,61

**VALOR POR EXTENSO**  
setenta e um mil cento e sessenta e quatro reais e sessenta e um \*\*\*\*  
centavos\*\*\*\*\*

RESPONSÁVEL / EMPENHO LIQUIDAÇÃO DA DESPESA	ORDENADOR DA DESPESA	CONTADOR
DATA: / /	Nº CHEQUE: _____ CONTA Nº: _____ BANCO: _____ DATA: _____	ORDEM DE PAGAMENTO
RESPONSÁVEL	TESOURARIA	DATA: 26/03/15 RESPONSÁVEL

**RECIBO**  
DECLARO(AMOS) PARA OS DEVIDOS FINS, QUE RECEBI(EMOS) A IMPORTÂNCIA DESTA GUIA DE PAGAMENTO, CORRESPONDENTE AO ACIMA DESCRITO, E PELA QUAL DOU(AMOS) PLENA E IRREVOGÁVEL QUITAÇÃO.  
DOC.Nº / /  
ASSINATURA





# PREFEITURA MUNICIPAL DE CAIBI

ESTADO DE SANTA CATARINA

Rua dos Imigrantes, 499 - Centro  
CNPJ: 82.940.776/0001-56  
CEP: 89.888-000  
FONE: 49-3648 0195

NOTA DE EMPENHO  
Comum

Nº DO EMPENHO/TIPO 000925/15 Ordinário	RECURSO Orcamentario
---	-------------------------

05 - DPTO DE EDUCACAO, CULTURA E ESPORTES  
05.01 - SETOR DE EDUCACAO  
12 - Educacao  
361 - Ensino Fundamental  
0011 - ENSINO PARA TODOS  
2.021 - MANUT. DAS ATIV. DO ENSINO FUNDAMENTAL  
3.1.90.00 - Aplicac s Diretas  
3.1.90.11.01.00 - Vencimentos E Salarios  
0101 - Rec.Imp. e de Transf.de Imp. 25% Educaca  
000000 -

Principal: 26  
Cod. Red.: 00317

**CREDOR**

350 P M CAIBI - FOLHA DE PAGAMENTO E OUTROS  
RUA DOS IMIGRANTES 499 CENTRO  
CNPJ: 82.940.776/0001-56  
CAIBI UF: SC

LICITAÇÃO Nao se Aplica	NUMERO	SOLICITAÇÃO	PROC. COMPRA	EMISSÃO 25.03.15	VENCIMENTO 25.03.15
VALOR ORÇADO 600.000,00		SALDO ANTERIOR 555.075,15	VALOR DO EMPENHO 90.168,74	SALDO ATUAL 464.906,41	

QUANT.	UNID.	ESPECIFICAÇÃO	VALOR UNITARIO	VALOR TOTAL
1		REFERENTE VENCIMENTO AOS SERVIDORES MUNICIPAIS RELATIVO AO MES DE MARCO/2015.	90.168,74	90.168,74

72.364,63

**TOTAL GERAL** 90.168,74

**VALOR POR EXTENSO**

noventa mil cento e sessenta e oito reais e setenta e quatro centavos\*  
\*\*\*\*\*

RESPONSÁVEL EMPENHO	ORDENADOR DA DESPESA	CONTADOR
LICITAÇÃO DA DESPESA	Nº CHEQUE:	ORDEM DE PAGAMENTO
DATA	CONTA Nº:	DATA 25/03/15
RESPONSÁVEL	BANCO:	RESPONSÁVEL
	DATA:	
	TESOURARIA	

**RECIBO**

DECLARO(AMOS) PARA OS DEVIDOS FINS, QUE RECEBI(EMOS) A IMPORTÂNCIA DESTA GUIA DE PAGAMENTO, CORRESPONDENTE AO ACIMA DESCRITO, E PELA QUAL DOU(AMOS) PLENA E IRREVOGÁVEL QUITAÇÃO.

DOC. Nº \_\_\_\_\_ / \_\_\_\_\_ / \_\_\_\_\_

ASSINATURA

Lotacao: 500-Dep. Educ. Cult. Esp  
500.501-Setor De Educacao  
500.501.513-Ens.Fundamental

8104-3/1 Eleci Maria Fellini Oro		Adm: 01/11/2007 Dem:		Dep.IR: 01 Dep.SF: 00 Hrs Mes-Int:200-200						
Cargo/Funcao: 0101 Auxiliar De Servicos Gera		Faixa Salarial: 001.001.001		Auxiliar de ServNascimento: 10/09/1960						
Mod. de Pag. Credito Bancario		Banco: 001 Banco do Brasil		Agencia: 1698-5 Conta: 9011-5						
Local: 0005 Ens.Fundamental		Situacao Funcional: Ativo		Lotacao:500.501.513						
Cod. R	Descricao	Compl.	Bases	VMensal	Cod. R Descricao	Compl.	Bases	VMensal		
PROV 1	Vencimento	200,00	898,19	898,19	DESC 472	SITESPM-SC	898,19	8,98		
10	Trienio	2,00	898,19	89,81	476	ASPUMC	898,19	4,49		
					511	Contribuicao Sindical	898,19	29,93		
					528	INSS	988,00	79,04		
PROVENTOS:		988,00	VANTAGENS:		0,00	DESCONTOS:		122,44	LIQUIDO:	865,56

8044-6/1 Salete Santin Lopes da Silva		Adm: 02/06/2006 Dem:		Dep.IR: 00 Dep.SF: 00 Hrs Mes-Int:200-200						
Cargo/Funcao: 0101 Auxiliar De Servicos Gera		Faixa Salarial: 001.001.001		Auxiliar de ServNascimento: 10/09/1969						
Mod. de Pag. Credito Bancario		Banco: 001 Banco do Brasil		Agencia: 1698-5 Conta: 10005561-3						
Local: 0005 Ens.Fundamental		Situacao Funcional: Ativo		Lotacao:500.501.513						
Cod. R	Descricao	Compl.	Bases	VMensal	Cod. R Descricao	Compl.	Bases	VMensal		
PROV 1	Vencimento	200,00	898,19	898,19	DESC 472	SITESPM-SC	898,19	8,98		
6	Horas Extras 50%	11,00	898,19	74,10	476	ASPUMC	898,19	4,49		
10	Trienio	2,00	898,19	89,81	511	Contribuicao Sindical	898,19	31,73		
384	Gratificacao de Instru	6,00	898,19	53,89	528	INSS	952,08	47,35		
PROVENTOS:		1.115,99	VANTAGENS:		0,00	DESCONTOS:		128,55	LIQUIDO:	987,44

8223-6/1 Vitalina Emilia Barppi da Silv		Adm: 16/02/2009 Dem:		Dep.IR: 01 Dep.SF: 01 Hrs Mes-Int:200-200						
Cargo/Funcao: 0101 Auxiliar De Servicos Gera		Faixa Salarial: 001.001.001		Auxiliar de ServNascimento: 13/04/1983						
Mod. de Pag. Credito Bancario		Banco: 001 Banco do Brasil		Agencia: 1698-5 Conta: 9026-3						
Local: 0005 Ens.Fundamental		Situacao Funcional: Ativo		Lotacao:500.501.513						
Cod. R	Descricao	Compl.	Bases	VMensal	Cod. R Descricao	Compl.	Bases	VMensal		
PROV 1	Vencimento	200,00	898,19	898,19	DESC 472	SITESPM-SC	898,19	8,98		
10	Trienio	2,00	898,19	89,81	476	ASPUMC	898,19	4,49		
384	Gratificacao de Instru	6,00	898,19	53,89	511	Contribuicao Sindical	952,08	31,73		
VANT 501	Salario Familia	26,20	26,20	26,20	528	INSS	1.041,89	83,35		
PROVENTOS:		1.041,89	VANTAGENS:		26,20	DESCONTOS:		128,55	LIQUIDO:	939,54

Total 500.501.513-Ens.Fundamental  
Total Geral ..... (3 funcionarios)

Cod. R	Descricao	Compl.	VMensal	Cod. R	Descricao	Compl.	VMensal			
PROV 1	Vencimento	600,00	2.694,57	DESC 472	SITESPM-SC	0,00	26,94			
6	Horas Extras 50%	11,00	74,10	476	ASPUMC	0,00	13,47			
10	Trienio	6,00	269,43	511	Contribuicao Sindical	0,00	93,39			
384	Gratificacao de Instru	12,00	107,78	528	INSS	24,00	245,74			
VANT 501	Salario Familia	26,20	26,20							
PROVENTOS:		3.145,88	VANTAGENS:		26,20	DESCONTOS:		379,54	LIQUIDO:	2.792,54

INSS.....	BASE INSS:	3.071,78	VALOR EMPRESA:	614,37
	VALOR SAT:	52,24	OUTRAS ENTIDADES:	0,00
	VALORES SEGURADOS:	245,74		
INSS 13o SALARIO .....	BASE INSS:	0,00	VALOR EMPRESA:	0,00
	VALOR RAT:	0,00	OUTRAS ENTIDADES:	0,00
	VALORES SEGURADOS:	0,00		
FGTS .....	BASE FGTS FOLHA:	0,00	VALOR FGTS:	0,00
	BASE FGTS 13o SLR.:	0,00	VALOR FGTS:	0,00
IRRF .....	BASE IRRF FOLHA:	3.145,88	VALOR IRRF:	0,00
	BASE IRRF FERIAS:	0,00	VALOR IRRF:	0,00
	BASE IRRF 13o SALARIO:	0,00	VALOR IRRF:	0,00

Lotacao: 500-Dep. Educ, Cult. Esp  
500.501-Setor De Educacao  
500.501.516-Man.Merenda Escolar

8801-3/1		Catia Regina Ballestreri		Adm: 04/04/2014 Dem:		Dep.IR: 01 Dep.SF: 00 Hrs Mes-Int:100-100	
CARGO/FUNCAO: 0152 Nutricionista		Faixa Salarial: 006.001.010		Nutricionista 20		Nascimento: 04/08/1978	
Mod. de Pag. Cheque		Banco: 000		Situacao Funcional: Ativo		Lotacao:500.501.516	
Local: 0015 Man.Merenda Escolar		Compl.		Cod. R Descricao		Agencia: 0000	
Cod. R	Descricao	Compl.	Bases	VlMensal	Cod. R Descricao	Compl.	Bases
PROV	1	Vencimento	1.409,02	1.409,02	511 Contribuicao Sindical	528 INSS	1.409,02
PROVENTOS:		1.409,02	VANTAGENS:		0,00	DESCONTOS:	173,77
						LIQUIDO:	1.235,25
8788-2/1		Elizabet Martins Marcon		Adm: 03/04/2014 Dem:		Dep.IR: 02 Dep.SF: 02 Hrs Mes-Int:200-200	
CARGO/FUNCAO: 0101 Auxiliar De Servicos Gera		Faixa Salarial: 001.001.001		Auxiliar de Serv		Nascimento: 28/11/1965	
Mod. de Pag. Credito Bancario		Banco: 104 Caixa Economica Federal PL		Situacao Funcional: Ativo		Lotacao:500.501.516	
Local: 0015 Man.Merenda Escolar		Compl.		Cod. R Descricao		Agencia: 1080-4	
Cod. R	Descricao	Compl.	Bases	VlMensal	Cod. R Descricao	Compl.	Bases
PROV	1	Vencimento	898,19	898,19	476 ASPUMC	511 Contribuicao Sindical	898,19
VANT	501	Salario Familia	52,40	52,40	528 INSS	528 INSS	898,19
PROVENTOS:		898,19	VANTAGENS:		52,40	DESCONTOS:	106,27
						LIQUIDO:	844,32
8242-2/1		Lair Secco Alberti		Adm: 02/03/2009 Dem:		Dep.IR: 00 Dep.SF: 01 Hrs Mes-Int:200-200	
CARGO/FUNCAO: 0101 Auxiliar De Servicos Gera		Faixa Salarial: 001.001.001		Auxiliar de Serv		Nascimento: 18/10/1979	
Mod. de Pag. Credito Bancario		Banco: 001 Banco do Brasil		Situacao Funcional: Ativo		Lotacao:500.501.516	
Local: 0015 Man.Merenda Escolar		Compl.		Cod. R Descricao		Agencia: 1698-5	
Cod. R	Descricao	Compl.	Bases	VlMensal	Cod. R Descricao	Compl.	Bases
PROV	10	Vencimento	898,19	898,19	472 SITESPM-SC	476 ASPUMC	898,19
VANT	501	Salario Familia	26,20	26,20	481 Aux. Financeiro Caixa	511 Contribuicao Sindical	898,19
PROVENTOS:		988,00	VANTAGENS:		26,20	DESCONTOS:	386,59
						LIQUIDO:	627,61
51-7/1		Liziane de Oliveira		Adm: 02/02/2015 Dem:		Dep.IR: 00 Dep.SF: 00 Hrs Mes-Int:200-200	
CARGO/FUNCAO: 0602 Supervisor-iii - Cc-10		Faixa Salarial: 007.010.001		Nivel CC 10		Nascimento: 16/09/1980	
Mod. de Pag. Credito Bancario		Banco: 001 Banco do Brasil		Situacao Funcional: Ativo		Lotacao:500.501.516	
Local: 0015 Man.Merenda Escolar		Compl.		Cod. R Descricao		Agencia: 1698-5	
Cod. R	Descricao	Compl.	Bases	VlMensal	Cod. R Descricao	Compl.	Bases
PROV	1	Vencimento	898,19	898,19	528 INSS	528 INSS	898,19
PROVENTOS:		898,19	VANTAGENS:		0,00	DESCONTOS:	71,85
						LIQUIDO:	826,34
8333-0/1		Maristela Furlan		Adm: 17/05/2010 Dem:		Dep.IR: 00 Dep.SF: 00 Hrs Mes-Int:200-200	
CARGO/FUNCAO: 0101 Auxiliar De Servicos Gera		Faixa Salarial: 001.001.001		Auxiliar de Serv		Nascimento: 15/03/1964	
Mod. de Pag. Credito Bancario		Banco: 001 Banco do Brasil		Situacao Funcional: Ativo		Lotacao:500.501.516	
Local: 0015 Man.Merenda Escolar		Compl.		Cod. R Descricao		Agencia: 1698-5	
Cod. R	Descricao	Compl.	Bases	VlMensal	Cod. R Descricao	Compl.	Bases
PROV	1	Vencimento	898,19	898,19	472 SITESPM-SC	476 ASPUMC	898,19
VANT	10	Trienio	1,00	898,19	476 ASPUMC	511 Contribuicao Sindical	898,19
VANT	384	Gratificacao de Instru	6,00	898,19	528 INSS	528 INSS	898,19
PROVENTOS:		996,98	VANTAGENS:		0,00	DESCONTOS:	124,95
						LIQUIDO:	872,03
8815-3/1		Paulina Comin Gessi		Adm: 02/05/2014 Dem:		Dep.IR: 00 Dep.SF: 00 Hrs Mes-Int:200-200	
CARGO/FUNCAO: 0101 Auxiliar De Servicos Gera		Faixa Salarial: 001.001.001		Auxiliar de Serv		Nascimento: 25/03/1965	
Mod. de Pag. Credito Bancario		Banco: 001 Banco do Brasil		Situacao Funcional: Ativo		Lotacao:500.501.516	
Local: 0015 Man.Merenda Escolar		Compl.		Cod. R Descricao		Agencia: 1698-5	
Cod. R	Descricao	Compl.	Bases	VlMensal	Cod. R Descricao	Compl.	Bases
PROV	1	Vencimento	898,19	898,19	476 ASPUMC	481 Aux. Financeiro Caixa	898,19
VANT	10	Trienio	1,00	898,19	476 ASPUMC	511 Contribuicao Sindical	898,19
VANT	384	Gratificacao de Instru	12,00	898,19	528 INSS	528 INSS	898,19
PROVENTOS:		898,19	VANTAGENS:		0,00	DESCONTOS:	270,85
						LIQUIDO:	627,34
41-1/1		Rosa Berti		Adm: 02/06/2006 Dem:		Dep.IR: 00 Dep.SF: 00 Hrs Mes-Int:200-200	
CARGO/FUNCAO: 0101 Auxiliar De Servicos Gera		Faixa Salarial: 001.001.001		Auxiliar de Serv		Nascimento: 29/04/1961	
Mod. de Pag. Credito Bancario		Banco: 001 Banco do Brasil		Situacao Funcional: Ativo		Lotacao:500.501.516	
Local: 0015 Man.Merenda Escolar		Compl.		Cod. R Descricao		Agencia: 1698-5	
Cod. R	Descricao	Compl.	Bases	VlMensal	Cod. R Descricao	Compl.	Bases
PROV	1	Vencimento	898,19	898,19	81 Aux. Finan. Banco Bras	26/72	0,00
VANT	6	Horas Extras 50%	11,00	898,19	472 SITESPM-SC	476 ASPUMC	898,19
VANT	10	Trienio	2,00	898,19	476 ASPUMC	511 Contribuicao Sindical	898,19
VANT	384	Gratificacao de Instru	12,00	898,19	528 INSS	528 INSS	898,19
PROVENTOS:		1.169,88	VANTAGENS:		0,00	DESCONTOS:	199,06
						LIQUIDO:	970,82
Total 500.501.516-Man.Merenda Escolar							
Total Geral (7 funcionarios)							
Cod. R	Descricao	Compl.	VlMensal	Cod. R	Descricao	Compl.	VlMensal
PROV	1	Vencimento	6.798,16	81	Aux. Finan. Banco Bras	0,00	64,40
VANT	6	Horas Extras 50%	11,00	472	SITESPM-SC	0,00	26,94
VANT	10	Trienio	5,00	476	ASPUMC	0,00	22,45
VANT	384	Gratificacao de Instru	18,00	481	Aux. Financeiro Caixa	0,00	428,73
VANT	501	Salario Familia	78,60	511	Contribuicao Sindical	0,00	202,01
PROVENTOS:		7.258,45	VANTAGENS:		78,60	DESCONTOS:	57,00
						LIQUIDO:	6.003,71

IRRF .....	BASE IRRF FOLHA:	7.258,45	VALOR IRRF:	0,00
	BASE IRRF FERIAS:	0,00	VALOR IRRF:	0,00
	BASE IRRF 13o SALARIO:	0,00	VALOR IRRF:	0,00

Lotacao: 500-Dep. Educ. Cult. Esp  
500.501-Setor De Educacao  
500.501.520-Tranf.FUNDEF 60% Mag.

8890-0/1	Aline Sangalli	Adm: 09/02/2015 Dem:	Dep.IR: 00	Dep.SF: 00	Hrs Mes-Int:100-100
	Cargo/Funcao: 1000 Professor de l. estrangei	Faixa Salarial: 008.001.003	Pos Graduacao	Nascimento: 07/08/1985	
	Mod. de Pag. Credito Bancario	Banco: 001 Banco do Brasil	Agencia: 1698-5	Conta: 8459-x	
	Local: 0030 Tranf.FUNDEF 60% Mag.	Situacao Funcional: Ativo	Lotacao:500.501.520		
Cod. R	Descricao	Compl.	Bases	VlMensal	Cod. R Descricao
1	Vencimento	100,00	1.206,15	1.206,15	476 ASPUMC
240	Gratificacao Reg. Clas	0,20	1.206,15	241,23	511 Contribuicao Sindical
					528 INSS
PROVENTOS:	1.447,38	VANTAGENS:	0,00	DESCONTOS:	213,48
					LIQUIDO: 1.233,90

8891-9/1	Aline Sangalli	Adm: 09/02/2015 Dem:	Dep.IR: 00	Dep.SF: 00	Hrs Mes-Int:100-100
	Cargo/Funcao: 1000 Professor de l. estrangei	Faixa Salarial: 008.001.008	Licenciatura Ple	Nascimento: 07/08/1985	
	Mod. de Pag. Credito Bancario	Banco: 001 Banco do Brasil	Agencia: 1698-5	Conta: 8459-x	
	Local: 0030 Tranf.FUNDEF 60% Mag.	Situacao Funcional: Ativo	Lotacao:500.501.520		
Cod. R	Descricao	Compl.	Bases	VlMensal	Cod. R Descricao
1	Vencimento	100,00	785,40	785,40	476 ASPUMC
240	Gratificacao Reg. Clas	0,20	785,40	157,08	511 Contribuicao Sindical
					528 INSS
					531 IRRF
PROVENTOS:	942,48	VANTAGENS:	0,00	DESCONTOS:	158,40
					LIQUIDO: 784,08

273-9/1	Arlinda Bregalda Arndt	Adm: 10/02/2000 Dem:	Dep.IR: 01	Dep.SF: 00	Hrs Mes-Int:100-100
	Cargo/Funcao: 0801 Professor De la A 4a Seri	Faixa Salarial: 008.001.003	Pos Graduacao	Nascimento: 14/02/1968	
	Mod. de Pag. Credito Bancario	Banco: 001 Banco do Brasil	Agencia: 1698-5	Conta: 10006030-7	
	Local: 0030 Tranf.FUNDEF 60% Mag.	Situacao Funcional: Ativo	Lotacao:500.501.520		
Cod. R	Descricao	Compl.	Bases	VlMensal	Cod. R Descricao
1	Vencimento	100,00	1.206,15	1.206,15	472 SITESPM-SC
10	Trienio	5,00	1.206,15	301,53	476 ASPUMC
240	Gratificacao Reg. Clas	0,20	1.206,15	241,23	511 Contribuicao Sindical
386	Progressao por Desempe	5,00	1.206,15	60,30	528 INSS
462	Progressao por Capacit	6,00	1.206,15	72,36	
PROVENTOS:	1.881,57	VANTAGENS:	0,00	DESCONTOS:	240,09
					LIQUIDO: 1.641,48

8881-1/1	Carla Irones Kuhn Peretti	Adm: 09/02/2015 Dem:	Dep.IR: 00	Dep.SF: 00	Hrs Mes-Int:100-100
	Cargo/Funcao: 0801 Professor De la A 4a Seri	Faixa Salarial: 008.001.003	Pos Graduacao	Nascimento: 21/01/1989	
	Mod. de Pag. Credito Bancario	Banco: 001 Banco do Brasil	Agencia: 1698-5	Conta: 9381-5	
	Local: 0030 Tranf.FUNDEF 60% Mag.	Situacao Funcional: Ativo	Lotacao:500.501.520		
Cod. R	Descricao	Compl.	Bases	VlMensal	Cod. R Descricao
1	Vencimento	100,00	1.206,15	1.206,15	476 ASPUMC
240	Gratificacao Reg. Clas	0,20	1.206,15	241,23	511 Contribuicao Sindical
					528 INSS
PROVENTOS:	1.447,38	VANTAGENS:	0,00	DESCONTOS:	184,53
					LIQUIDO: 1.262,85

274-7/1	Carmem Maria Bedin Gandolfi	Adm: 10/02/2000 Dem:	Dep.IR: 00	Dep.SF: 00	Hrs Mes-Int:100-100
	Cargo/Funcao: 0801 Professor De la A 4a Seri	Faixa Salarial: 008.001.003	Pos Graduacao	Nascimento: 05/12/1965	
	Mod. de Pag. Credito Bancario	Banco: 001 Banco do Brasil	Agencia: 1698-5	Conta: 12.553-9	
	Local: 0030 Tranf.FUNDEF 60% Mag.	Situacao Funcional: Ativo	Lotacao:500.501.520		
Cod. R	Descricao	Compl.	Bases	VlMensal	Cod. R Descricao
1	Vencimento	100,00	1.206,15	1.206,15	476 ASPUMC
10	Trienio	5,00	1.206,15	301,53	511 Contribuicao Sindical
240	Gratificacao Reg. Clas	0,20	1.206,15	241,23	528 INSS
386	Progressao por Desempe	6,00	1.206,15	72,36	531 IRRF
462	Progressao por Capacit	6,00	1.206,15	72,36	
PROVENTOS:	1.893,63	VANTAGENS:	0,00	DESCONTOS:	459,95
					LIQUIDO: 1.433,68

35-3/1	Carmem Maria Bedin Gandolfi	Adm: 04/04/1988 Dem:	Dep.IR: 00	Dep.SF: 00	Hrs Mes-Int:100-100
	Cargo/Funcao: 0801 Professor De la A 4a Seri	Faixa Salarial: 008.001.003	Pos Graduacao	Nascimento: 05/12/1965	
	Mod. de Pag. Credito Bancario	Banco: 001 Banco do Brasil	Agencia: 1698-5	Conta: 12.553-9	
	Local: 0030 Tranf.FUNDEF 60% Mag.	Situacao Funcional: Ativo	Lotacao:500.501.520		
Cod. R	Descricao	Compl.	Bases	VlMensal	Cod. R Descricao
1	Vencimento	100,00	1.206,15	1.206,15	476 ASPUMC
10	Trienio	8,00	1.206,15	482,46	511 Contribuicao Sindical
240	Gratificacao Reg. Clas	0,20	1.206,15	241,23	528 INSS
386	Progressao por Desempe	8,00	1.206,15	96,49	531 IRRF
462	Progressao por Capacit	8,00	1.206,15	96,49	
464	Vantagem Nominalmente	10,00	1.206,15	120,61	
PROVENTOS:	2.243,43	VANTAGENS:	0,00	DESCONTOS:	321,11
					LIQUIDO: 1.922,32

8811-0/1	Cassiane Lucia Marsango Picoli	Adm: 05/05/2014 Dem:	Dep.IR: 02	Dep.SF: 01	Hrs Mes-Int:200-200
	Cargo/Funcao: 0101 Auxiliar De Servicos Gera	Faixa Salarial: 001.001.001	Auxiliar de Serv	Nascimento: 13/12/1979	
	Mod. de Pag. Credito Bancario	Banco: 748 SICREDI	Agencia: 0230	Conta: 47849-0	
	Local: 0030 Tranf.FUNDEF 60% Mag.	Situacao Funcional: Ativo	Lotacao:500.501.520		
Cod. R	Descricao	Compl.	Bases	VlMensal	Cod. R Descricao
1	Vencimento	200,00	898,19	898,19	472 SITESPM-SC
6	Horas Extras 50%	32,00	898,19	215,56	476 ASPUMC
VANT 501	Salario Familia	26,20	26,20	26,20	511 Contribuicao Sindical
					528 INSS
PROVENTOS:	1.113,75	VANTAGENS:	26,20	DESCONTOS:	115,25
					LIQUIDO: 1.024,70

Lotacao: 500-Dep. Educ. Cult. Esp  
500.501-Setor De Educacao  
500.501.520-Tranf.FUNDEF 60% Mag.

8522-7/1 Celia Maria Ferronato Marchese Adm: 01/02/2012 Dem: Dep.IR: 01 Dep.SF: 00 Hrs Mes-Int:100-100  
Cargo/Funcao: 0801 Professor De la A 4a Seri Faixa Salarial: 008.001.003 Pos Graduacao Nascimento: 29/09/1967  
Mod. de Pag. Credito Bancario Banco: 001 Banco do Brasil Agencia: 1698-5 Conta: 5994-3  
Local: 0030 Tranf.FUNDEF 60% Mag. Situacao Funcional: Ativo Lotacao:500.501.520

Cod. R	Descricao	Compl.	Bases	VMensal	Cod. R	Descricao	Compl.	Bases	VMensal			
1	Vencimento	100,00	1.206,15	1.206,15	476	ASPUMC						
10	Trienio	8,00	1.206,15	482,46	511	Contribuicao Sindical		1.206,15	6,03			
383	Funcao de Confianca	60,00	1.206,15	723,69	528	INSS	11,00	2.231,37	74,37			
386	Progressao por Desempe	7,00	1.206,15	84,43	531	IRRF	27,50	1.949,92	214,49			
462	Progressao por Capacit	8,00	1.206,15	96,49				4.726,85	409,61			
464	Vantagem Nominalmente	10,00	1.206,15	120,61								
PROVENTOS:			2.713,83	VANTAGENS:				0,00	DESCONTOS:	704,50	LIQUIDO:	2.009,33

36-1/1 Celia Maria Ferronato Marchese Adm: 15/02/1991 Dem: Dep.IR: 01 Dep.SF: 00 Hrs Mes-Int:100-100  
Cargo/Funcao: 0801 Professor De la A 4a Seri Faixa Salarial: 008.001.003 Pos Graduacao Nascimento: 29/09/1967  
Mod. de Pag. Credito Bancario Banco: 001 Banco do Brasil Agencia: 1698-5 Conta: 5.994-3  
Local: 0030 Tranf.FUNDEF 60% Mag. Situacao Funcional: Ativo Lotacao:500.501.520

Cod. R	Descricao	Compl.	Bases	VMensal	Cod. R	Descricao	Compl.	Bases	VMensal			
1	Vencimento	100,00	1.206,15	1.206,15	472	SITESPM-SC						
10	Trienio	8,00	1.206,15	482,46	476	ASPUMC		1.206,15	12,06			
383	Funcao de Confianca	60,00	1.206,15	723,69	511	Contribuicao Sindical		1.206,15	6,03			
386	Progressao por Desempe	7,00	1.206,15	84,43	528	INSS	11,00	2.231,37	74,37			
462	Progressao por Capacit	8,00	1.206,15	96,49	531	IRRF	27,50	1.949,92	214,49			
464	Vantagem Nominalmente	10,00	1.206,15	120,61				4.726,85	409,61			
PROVENTOS:			2.713,83	VANTAGENS:				0,00	DESCONTOS:	417,92	LIQUIDO:	2.295,91

8363-1/1 Claudia Regina de Moraes Adm: 01/02/2011 Dem: Dep.IR: 00 Dep.SF: 00 Hrs Mes-Int:000-200  
Cargo/Funcao: 0801 Professor De la A 4a Seri Faixa Salarial: 008.001.003 Pos Graduacao Nascimento: 20/03/1981  
Mod. de Pag. Credito Bancario Banco: 001 Banco do Brasil Agencia: 1698-5 Conta: 510005699-8  
Local: 0030 Tranf.FUNDEF 60% Mag. Situacao Funcional: Ativo Lotacao:500.501.520

Cod. R	Descricao	Compl.	Bases	VMensal	Cod. R	Descricao	Compl.	Bases	VMensal			
36	Dif.mes Anterior		0,00	0,13	1006	Saldo Negativo Anterior		0,00	0,13			
PROVENTOS:			0,13	VANTAGENS:				0,00	DESCONTOS:	0,13	LIQUIDO:	0,00

421-9/1 Claudia Regina de Moraes Adm: 16/04/2002 Dem: Dep.IR: 00 Dep.SF: 00 Hrs Mes-Int:100-100  
Cargo/Funcao: 0801 Professor De la A 4a Seri Faixa Salarial: 008.001.003 Pos Graduacao Nascimento: 20/03/1981  
Mod. de Pag. Credito Bancario Banco: 001 Banco do Brasil Agencia: 1698-5 Conta: 510005699-8  
Local: 0030 Tranf.FUNDEF 60% Mag. Situacao Funcional: Ativo Lotacao:500.501.520

Cod. R	Descricao	Compl.	Bases	VMensal	Cod. R	Descricao	Compl.	Bases	VMensal			
1	Vencimento	100,00	1.206,15	1.206,15	472	SITESPM-SC						
10	Trienio	4,00	1.206,15	241,23	476	ASPUMC		1.206,15	12,06			
240	Gratificacao Reg. Clas	0,20	1.206,15	241,23	511	Contribuicao Sindical		1.206,15	6,03			
386	Progressao por Desempe	4,00	1.206,15	48,24	528	INSS	9,00	1.567,98	52,26			
462	Progressao por Capacit	6,00	1.206,15	72,36				1.809,21	162,82			
PROVENTOS:			1.809,21	VANTAGENS:				0,00	DESCONTOS:	233,17	LIQUIDO:	1.576,04

8226-0/1 Clenilce F.Dos Santos Levulis Adm: 16/02/2009 Dem: Dep.IR: 02 Dep.SF: 00 Hrs Mes-Int:100-100  
Cargo/Funcao: 0801 Professor De la A 4a Seri Faixa Salarial: 008.001.003 Pos Graduacao Nascimento: 21/04/1979  
Mod. de Pag. Credito Bancario Banco: 001 Banco do Brasil Agencia: 1698-5 Conta: 42925-2  
Local: 0030 Tranf.FUNDEF 60% Mag. Situacao Funcional: Ativo Lotacao:500.501.520

Cod. R	Descricao	Compl.	Bases	VMensal	Cod. R	Descricao	Compl.	Bases	VMensal			
1	Vencimento	100,00	1.206,15	1.206,15	472	SITESPM-SC						
10	Trienio	2,00	1.206,15	120,61	476	ASPUMC		1.206,15	12,06			
383	Funcao de Confianca	60,00	1.206,15	723,69	511	Contribuicao Sindical		1.206,15	6,03			
386	Progressao por Desempe	2,00	1.206,15	24,12	528	INSS	11,00	1.966,02	65,53			
462	Progressao por Capacit	1,00	1.206,15	12,06				2.086,63	229,52			
PROVENTOS:			2.086,63	VANTAGENS:				0,00	DESCONTOS:	313,14	LIQUIDO:	1.773,49

8883-8/1 Clenilce F.Dos Santos Levulis Adm: 09/02/2015 Dem: Dep.IR: 02 Dep.SF: 00 Hrs Mes-Int:100-100  
Cargo/Funcao: 0801 Professor De la A 4a Seri Faixa Salarial: 008.001.003 Pos Graduacao Nascimento: 21/04/1979  
Mod. de Pag. Credito Bancario Banco: 001 Banco do Brasil Agencia: 1698-5 Conta: 42925-2  
Local: 0030 Tranf.FUNDEF 60% Mag. Situacao Funcional: Ativo Lotacao:500.501.520

Cod. R	Descricao	Compl.	Bases	VMensal	Cod. R	Descricao	Compl.	Bases	VMensal			
1	Vencimento	100,00	1.206,15	1.206,15	476	ASPUMC						
240	Gratificacao Reg. Clas	0,20	1.206,15	241,23	511	Contribuicao Sindical		1.206,15	6,03			
					528	INSS	11,00	1.447,38	48,24			
					531	IRRF	7,50	1.447,38	159,21			
PROVENTOS:			1.447,38	VANTAGENS:				0,00	DESCONTOS:	281,08	LIQUIDO:	1.166,30

8917-6/1 Cleonice Vieira Correa Adm: 02/03/2015 Dem: Dep.IR: 01 Dep.SF: 00 Hrs Mes-Int:100-100  
Cargo/Funcao: 0801 Professor De la A 4a Seri Faixa Salarial: 008.001.002 Licenciatura PleNascimento: 27/04/1987  
Mod. de Pag. Credito Bancario Banco: 001 Banco do Brasil Agencia: 1698-5 Conta: 10220-2  
Local: 0030 Tranf.FUNDEF 60% Mag. Situacao Funcional: Ativo Lotacao:500.501.520

Cod. R	Descricao	Compl.	Bases	VMensal	Cod. R	Descricao	Compl.	Bases	VMensal			
1	Vencimento	100,00	1.122,00	1.122,00	476	ASPUMC						
240	Gratificacao Reg. Clas	0,20	1.122,00	224,40	511	Contribuicao Sindical		1.122,00	5,61			
					528	INSS	8,00	1.346,40	44,88			
PROVENTOS:			1.346,40	VANTAGENS:				0,00	DESCONTOS:	158,20	LIQUIDO:	1.188,20

Lotacao: 500-Dep. Educ. Cult. Esp  
500.501-Setor De Educacao  
500.501.520-Transf.FUNDEF 60% Mag.

8877-3/1		Cristina Dalcerio Canal		Adm: 09/02/2015 Dem:		Dep.IR: 00 Dep.SF: 00 Hrs Mes-Int:100-100	
		Cargo/Funcao: 0801 Professor De la A 4a Seri		Faixa Salarial: 008.001.003 Pos Graduacao		Nascimento: 29/09/1989	
		Mod. de Pag. Credito Bancario		Banco: 001 Banco do Brasil		Agencia: 1698-5 Conta: 9829-9	
		Local: 0030 Transf.FUNDEF 60% Mag.		Situacao Funcional: Ativo		Lotacao:500.501.520	
Cod. R	Descricao	Compl.	Bases	VMensal	Cod. R	Descricao	Compl.
1	Vencimento	100,00	1.206,15	1.206,15	476	ASPUMC	1.206,15
240	Gratificacao Reg. Clas	0,20	1.206,15	241,23	511	Contribuicao Sindical	48,24
PROVENTOS:		1.447,38		VANTAGENS:		0,00	
				DESCONTOS:		184,53	
						LIQUIDO: 1.262,85	
8592-8/1		Daiana Carla Trentin		Adm: 08/01/2013 Dem:		Dep.IR: 00 Dep.SF: 00 Hrs Mes-Int:193-200	
		Cargo/Funcao: 0610 Diretor Adjunto - Cc-02		Faixa Salarial: 007.002.001 Nivel CC 02		Nascimento: 15/07/1987	
		Mod. de Pag. Credito Bancario		Banco: 001 Banco do Brasil		Agencia: 1698-5 Conta: 51630-9	
		Local: 0030 Transf.FUNDEF 60% Mag.		Situacao Funcional: Ativo		Lotacao:500.501.520	
Cod. R	Descricao	Compl.	Bases	VMensal	Cod. R	Descricao	Compl.
1	Vencimento	193,33	4.593,29	4.440,20	476	ASPUMC	4.440,20
					481	Aux. Financeiro Caixa	20,36
					511	Contribuicao Sindical	4.593,29
					528	INSS	11,00
					531	IRRF	22,50
PROVENTOS:		4.440,20		VANTAGENS:		0,00	
				DESCONTOS:		1.288,38	
						LIQUIDO: 3.151,82	
8878-1/1		Danubia Rosset		Adm: 09/02/2015 Dem:		Dep.IR: 00 Dep.SF: 00 Hrs Mes-Int:100-100	
		Cargo/Funcao: 0801 Professor De la A 4a Seri		Faixa Salarial: 008.001.003 Pos Graduacao		Nascimento: 14/11/1989	
		Mod. de Pag. Credito Bancario		Banco: 001 Banco do Brasil		Agencia: 1698-5 Conta: 9025-5	
		Local: 0030 Transf.FUNDEF 60% Mag.		Situacao Funcional: Ativo		Lotacao:500.501.520	
Cod. R	Descricao	Compl.	Bases	VMensal	Cod. R	Descricao	Compl.
1	Vencimento	100,00	1.206,15	1.206,15	476	ASPUMC	1.206,15
240	Gratificacao Reg. Clas	0,20	1.206,15	241,23	511	Contribuicao Sindical	6,03
PROVENTOS:		1.447,38		VANTAGENS:		0,00	
				DESCONTOS:		184,53	
						LIQUIDO: 1.262,85	
0737-8/1		Deissy Rizzi Secchi		Adm: 03/02/2014 Dem:		Dep.IR: 01 Dep.SF: 00 Hrs Mes-Int:100-100	
		Cargo/Funcao: 0801 Professor De la A 4a Seri		Faixa Salarial: 008.001.003 Pos Graduacao		Nascimento: 05/05/1985	
		Mod. de Pag. Credito Bancario		Banco: 001 Banco do Brasil		Agencia: 1698-5 Conta: 44669-6	
		Local: 0030 Transf.FUNDEF 60% Mag.		Situacao Funcional: Ativo		Lotacao:500.501.520	
Cod. R	Descricao	Compl.	Bases	VMensal	Cod. R	Descricao	Compl.
1	Vencimento	100,00	1.206,15	1.206,15	476	ASPUMC	1.206,15
240	Gratificacao Reg. Clas	0,20	1.206,15	241,23	511	Contribuicao Sindical	6,03
					528	INSS	11,00
					531	IRRF	7,50
PROVENTOS:		1.447,38		VANTAGENS:		0,00	
				DESCONTOS:		233,89	
						LIQUIDO: 1.213,49	
272-0/1		Dominga Ana Demarchi Rizzi		Adm: 10/02/2000 Dem:		Dep.IR: 00 Dep.SF: 00 Hrs Mes-Int:100-100	
		Cargo/Funcao: 0801 Professor De la A 4a Seri		Faixa Salarial: 008.001.003 Pos Graduacao		Nascimento: 02/09/1962	
		Mod. de Pag. Credito Bancario		Banco: 001 Banco do Brasil		Agencia: 1698-5 Conta: 10012545-X	
		Local: 0030 Transf.FUNDEF 60% Mag.		Situacao Funcional: Ativo		Lotacao:500.501.520	
Cod. R	Descricao	Compl.	Bases	VMensal	Cod. R	Descricao	Compl.
1	Vencimento	100,00	1.206,15	1.206,15	476	ASPUMC	1.206,15
10	Trienio	5,00	1.206,15	301,53	511	Contribuicao Sindical	2.062,50
383	Funcao de Confianca	60,00	1.206,15	723,69	528	INSS	11,00
386	Progressao por Desempe	5,00	1.206,15	60,30	531	IRRF	22,50
462	Progressao por Capacit	6,00	1.206,15	72,36			
PROVENTOS:		2.364,03		VANTAGENS:		0,00	
				DESCONTOS:		648,73	
						LIQUIDO: 1.715,30	
43-4/1		Dominga Ana Demarchi Rizzi		Adm: 10/06/1986 Dem:		Dep.IR: 00 Dep.SF: 00 Hrs Mes-Int:100-100	
		Cargo/Funcao: 0801 Professor De la A 4a Seri		Faixa Salarial: 008.001.003 Pos Graduacao		Nascimento: 02/09/1962	
		Mod. de Pag. Credito Bancario		Banco: 001 Banco do Brasil		Agencia: 1698-5 Conta: 10012545-X	
		Local: 0030 Transf.FUNDEF 60% Mag.		Situacao Funcional: Ativo		Lotacao:500.501.520	
Cod. R	Descricao	Compl.	Bases	VMensal	Cod. R	Descricao	Compl.
1	Vencimento	100,00	1.206,15	1.206,15	472	SITESPM-SC	1.206,15
10	Trienio	8,00	1.206,15	482,46	476	ASPUMC	1.206,15
383	Funcao de Confianca	60,00	1.206,15	723,69	511	Contribuicao Sindical	2.303,74
386	Progressao por Desempe	7,00	1.206,15	84,43	528	INSS	11,00
462	Progressao por Capacit	9,00	1.206,15	108,55	531	IRRF	7,50
464	Vantagem Nominalmente	15,00	1.206,15	180,92			
PROVENTOS:		2.786,20		VANTAGENS:		0,00	
				DESCONTOS:		447,21	
						LIQUIDO: 2.338,99	
8575-8/1		Ducelia Terezinha Ce Naibo		Adm: 02/01/2013 Dem:		Dep.IR: 00 Dep.SF: 00 Hrs Mes-Int:200-200	
		Cargo/Funcao: 0611 Diretor Geral - Cc-01		Faixa Salarial: 007.001.001 Nivel CC 1		Nascimento: 15/09/1966	
		Mod. de Pag. Credito Bancario		Banco: 001 Banco do Brasil		Agencia: 1698-5 Conta: 9017-4	
		Local: 0030 Transf.FUNDEF 60% Mag.		Situacao Funcional: Ativo		Lotacao:500.501.520	
Cod. R	Descricao	Compl.	Bases	VMensal	Cod. R	Descricao	Compl.
1	Vencimento	200,00	5.063,53	5.063,53	476	ASPUMC	5.063,53
					481	Aux. Financeiro Caixa	40,72
					511	Contribuicao Sindical	5.063,53
					528	INSS	11,00
					531	IRRF	22,50
PROVENTOS:		5.063,53		VANTAGENS:		0,00	
				DESCONTOS:		1.927,36	
						LIQUIDO: 3.136,17	

Lotacao: 500-Dep. Educ. Cult. Esp  
500.501-Setor De Educacao  
500.501.520-Tranf.FUNDEF 60% Mag.

8765-3/1		Elisa Cobalchini		Adm: 07/02/2014 Dem:		Dep.IR: 00 Dep.SF: 00 Hrs Mes-Int:100-100						
		Cargo/Funcao: 0801 Professor De la A 4a Seri		Faixa Salarial: 008.001.002		Licenciatura PleNascimento: 17/06/1981						
		Mod. de Pag. Credito Bancario		Banco: 001 Banco do Brasil		Agencia: 1698-5 Conta: 7305-9						
		Local: 0030 Tranf.FUNDEF 60% Mag.		Situacao Funcional: Ativo		Lotacao:500.501.520						
Cod. R	Descricao	Compl.	Bases	VLMensal	Cod. R	Descricao	Compl.	Bases	VLMensal			
PROV 1	Vencimento	100,00	1.122,00	1.122,00	DESC 476	ASPUMC		1.122,00	5,61			
240	Gratificacao Reg. Clas	0,20	1.122,00	224,40	511	Contribuicao Sindical		1.346,40	44,88			
PROVENTOS:		1.346,40		VANTAGENS:		0,00		DESCONTOS:		198,59	LIQUIDO:	1.147,81
8851-0/1		Elisa Cobalchini		Adm: 17/10/2014 Dem:		Dep.IR: 00 Dep.SF: 00 Hrs Mes-Int:100-100						
		Cargo/Funcao: 0801 Professor De la A 4a Seri		Faixa Salarial: 008.001.002		Licenciatura PleNascimento: 17/06/1981						
		Mod. de Pag. Credito Bancario		Banco: 001 Banco do Brasil		Agencia: 1698-5 Conta: 7305-9						
		Local: 0030 Tranf.FUNDEF 60% Mag.		Situacao Funcional: Ativo		Lotacao:500.501.520						
Cod. R	Descricao	Compl.	Bases	VLMensal	Cod. R	Descricao	Compl.	Bases	VLMensal			
PROV 1	Vencimento	100,00	1.122,00	1.122,00	DESC 511	Contribuicao Sindical		1.346,40	44,88			
240	Gratificacao Reg. Clas	0,20	1.122,00	224,40	528	INSS		11,00	148,10			
PROVENTOS:		1.346,40		VANTAGENS:		0,00		DESCONTOS:		232,60	LIQUIDO:	1.113,80
8875-7/1		Fiama Reginato		Adm: 09/02/2015 Dem:		Dep.IR: 00 Dep.SF: 00 Hrs Mes-Int:100-100						
		Cargo/Funcao: 0815 PROFESSOR DE ARTES		Faixa Salarial: 008.001.010		Licenciatura PleNascimento: 02/06/1992						
		Mod. de Pag. Credito Bancario		Banco: 001 Banco do Brasil		Agencia: 1698-5 Conta: 9484-6						
		Local: 0030 Tranf.FUNDEF 60% Mag.		Situacao Funcional: Ativo		Lotacao:500.501.520						
Cod. R	Descricao	Compl.	Bases	VLMensal	Cod. R	Descricao	Compl.	Bases	VLMensal			
PROV 1	Vencimento	100,00	561,00	561,00	DESC 476	ASPUMC		561,00	2,80			
240	Gratificacao Reg. Clas	0,20	561,00	112,20	511	Contribuicao Sindical		673,20	22,44			
PROVENTOS:		673,20		VANTAGENS:		0,00		DESCONTOS:		79,09	LIQUIDO:	594,11
416-2/1		Ida Salete Ficanha Anselmini		Adm: 16/04/2002 Dem:		Dep.IR: 00 Dep.SF: 00 Hrs Mes-Int:100-100						
		Cargo/Funcao: 0801 Professor De la A 4a Seri		Faixa Salarial: 008.001.003		Pos Graduacao Nascimento: 24/09/1965						
		Mod. de Pag. Credito Bancario		Banco: 237 Bradesco S/A. - CB		Agencia: 0761-1 Conta: 12992-5						
		Local: 0030 Tranf.FUNDEF 60% Mag.		Situacao Funcional: Ativo		Lotacao:500.501.520						
Cod. R	Descricao	Compl.	Bases	VLMensal	Cod. R	Descricao	Compl.	Bases	VLMensal			
PROV 1	Vencimento	100,00	1.206,15	1.206,15	DESC 83	Auxilio financeiro Bra	1/60	0,00	969,64			
10	Trienio	4,00	1.206,15	241,23	472	SITESPM-SC		1.206,15	12,06			
383	Funcao de Confianca	60,00	1.206,15	723,69	476	ASPUMC		1.206,15	6,03			
386	Progressao por Desempe	4,00	1.206,15	48,24	511	Contribuicao Sindical		2.038,38	67,94			
462	Progressao por Capacit	5,00	1.206,15	60,30	528	INSS		11,00	250,75			
PROVENTOS:		2.279,61		VANTAGENS:		0,00		DESCONTOS:		1.318,46	LIQUIDO:	961,15
8857-9/1		Ida Salete Ficanha Anselmini		Adm: 02/01/2015 Dem:		Dep.IR: 00 Dep.SF: 00 Hrs Mes-Int:100-100						
		Cargo/Funcao: 0802 Professor De Pre-escolar		Faixa Salarial: 008.002.003		Pos Graduacao Nascimento: 24/09/1965						
		Mod. de Pag. Credito Bancario		Banco: 237 Bradesco S/A. - CB		Agencia: 0761-1 Conta: 12992-5						
		Local: 0030 Tranf.FUNDEF 60% Mag.		Situacao Funcional: Ativo		Lotacao:500.501.520						
Cod. R	Descricao	Compl.	Bases	VLMensal	Cod. R	Descricao	Compl.	Bases	VLMensal			
PROV 1	Vencimento	100,00	1.206,15	1.206,15	DESC 472	SITESPM-SC		1.206,15	12,06			
10	Trienio	4,00	1.206,15	241,23	476	ASPUMC		1.206,15	6,03			
383	Funcao de Confianca	60,00	1.206,15	723,69	511	Contribuicao Sindical		2.038,38	67,94			
386	Progressao por Desempe	4,00	1.206,15	48,24	528	INSS		11,00	250,75			
462	Progressao por Capacit	5,00	1.206,15	60,30	531	IRRF		22,50	270,84			
PROVENTOS:		2.279,61		VANTAGENS:		0,00		DESCONTOS:		607,62	LIQUIDO:	1.671,99
8876-5/1		Ivanete Nicolao Serafini		Adm: 09/02/2015 Dem:		Dep.IR: 02 Dep.SF: 00 Hrs Mes-Int:100-100						
		Cargo/Funcao: 0801 Professor De la A 4a Seri		Faixa Salarial: 008.001.002		Licenciatura PleNascimento: 25/08/1975						
		Mod. de Pag. Credito Bancario		Banco: 001 Banco do Brasil		Agencia: 1698-5 Conta: 10005011-5						
		Local: 0030 Tranf.FUNDEF 60% Mag.		Situacao Funcional: Ativo		Lotacao:500.501.520						
Cod. R	Descricao	Compl.	Bases	VLMensal	Cod. R	Descricao	Compl.	Bases	VLMensal			
PROV 1	Vencimento	100,00	1.122,00	1.122,00	DESC 476	ASPUMC		1.122,00	5,61			
240	Gratificacao Reg. Clas	0,20	1.122,00	224,40	511	Contribuicao Sindical		1.346,40	44,88			
PROVENTOS:		1.346,40		VANTAGENS:		0,00		DESCONTOS:		158,20	LIQUIDO:	1.188,20
8224-4/1		Janaina Nazario da Rosa		Adm: 16/02/2009 Dem:		Dep.IR: 01 Dep.SF: 00 Hrs Mes-Int:100-100						
		Cargo/Funcao: 0800 Professor Educacao Fisica		Faixa Salarial: 008.003.003		Pos Graduacao Nascimento: 09/08/1980						
		Mod. de Pag. Credito Bancario		Banco: 001 Banco do Brasil		Agencia: 1698-5 Conta: 8247-3						
		Local: 0030 Tranf.FUNDEF 60% Mag.		Situacao Funcional: Ativo		Lotacao:500.501.520						
Cod. R	Descricao	Compl.	Bases	VLMensal	Cod. R	Descricao	Compl.	Bases	VLMensal			
PROV 1	Vencimento	100,00	1.206,15	1.206,15	DESC 476	ASPUMC		1.206,15	6,03			
10	Trienio	2,00	1.206,15	120,61	511	Contribuicao Sindical		1.459,44	48,64			
240	Gratificacao Reg. Clas	0,20	1.206,15	241,23	528	INSS		9,00	142,20			
386	Progressao por Desempe	1,00	1.206,15	12,06				1.580,05				
PROVENTOS:		1.580,05		VANTAGENS:		0,00		DESCONTOS:		196,87	LIQUIDO:	1.383,18



Lotacao: 500-Dep. Educ. Cult. Esp  
500.501-Setor De Educacao  
500.501.520-Tranf.FUNDEF 60% Mag.

460-0/1		Jaqueline Ribeiro Barp		Adm: 28/02/2003 Dem:		Dep.IR: 00 Dep.SF: 00 Hrs Mes-Int:100-100									
		Cargo/Funcao: 0801 Professor De 1a A 4a Seri		Faixa Salarial: 008.001.003		Pos Graduacao Nascimento: 07/03/1975									
		Mod. de Pag. Credito Bancario		Banco: 001 Banco do Brasil		Agencia: 1698-5 Conta: 10014163-3									
		Local: 0030 Tranf.FUNDEF 60% Mag.		Situacao Funcional: Ativo		Lotacao:500.501.520									
Cod. R	Descricao	Compl.	Bases	VMensal	Cod. R	Descricao	Compl.	Bases	VMensal						
1	Vencimento	100,00	1.206,15	1.206,15	DESC	472	SITESPM-SC	1.206,15	12,06						
10	Trienio	4,00	1.206,15	241,23	476	ASPUMC		1.206,15	6,03						
240	Gratificacao Reg. Clas	0,20	1.206,15	241,23	511	Contribuicao Sindical		1.555,92	51,86						
386	Progressao por Desempe	4,00	1.206,15	48,24	528	INSS	9,00	1.797,15	161,74						
462	Progressao por Capacit	5,00	1.206,15	60,30											
PROVENTOS:		1.797,15		VANTAGENS:		0,00		DESCONTOS:		231,69		LIQUIDO:		1.565,46	
8882-0/1		Jussara Chiesa		Adm: 09/02/2015 Dem:		Dep.IR: 01 Dep.SF: 00 Hrs Mes-Int:100-100									
		Cargo/Funcao: 0801 Professor De 1a A 4a Seri		Faixa Salarial: 008.001.003		Pos Graduacao Nascimento: 01/02/1958									
		Mod. de Pag. Credito Bancario		Banco: 001 Banco do Brasil		Agencia: 1698-5 Conta: 7593-0									
		Local: 0030 Tranf.FUNDEF 60% Mag.		Situacao Funcional: Ativo		Lotacao:500.501.520									
Cod. R	Descricao	Compl.	Bases	VMensal	Cod. R	Descricao	Compl.	Bases	VMensal						
1	Vencimento	100,00	1.206,15	1.206,15	DESC	476	ASPUMC	1.206,15	6,03						
240	Gratificacao Reg. Clas	0,20	1.206,15	241,23	511	Contribuicao Sindical		1.447,38	48,24						
					528	INSS	9,00	1.447,38	130,26						
PROVENTOS:		1.447,38		VANTAGENS:		0,00		DESCONTOS:		184,53		LIQUIDO:		1.262,85	
508-8/1		Lourdes Maria Furlan Ferronato		Adm: 23/03/2004 Dem:		Dep.IR: 00 Dep.SF: 00 Hrs Mes-Int:100-100									
		Cargo/Funcao: 0801 Professor De 1a A 4a Seri		Faixa Salarial: 008.001.003		Pos Graduacao Nascimento: 11/02/1963									
		Mod. de Pag. Credito Bancario		Banco: 001 Banco do Brasil		Agencia: 1698-5 Conta: 432-4									
		Local: 0030 Tranf.FUNDEF 60% Mag.		Situacao Funcional: Ativo		Lotacao:500.501.520									
Cod. R	Descricao	Compl.	Bases	VMensal	Cod. R	Descricao	Compl.	Bases	VMensal						
1	Vencimento	100,00	1.206,15	1.206,15	DESC	472	SITESPM-SC	1.206,15	12,06						
10	Trienio	3,00	1.206,15	180,92	476	ASPUMC		1.206,15	6,03						
383	Funcao de Confianca	60,00	1.206,15	723,69	511	Contribuicao Sindical		2.002,20	66,74						
386	Progressao por Desempe	3,00	1.206,15	36,18	528	INSS	11,00	2.118,79	233,06						
462	Progressao por Capacit	3,00	1.206,15	36,18	531	IRRF	22,50	4.215,07	288,54						
PROVENTOS:		2.183,12		VANTAGENS:		0,00		DESCONTOS:		606,43		LIQUIDO:		1.576,69	
8886-2/1		Maritania Pertti		Adm: 09/02/2015 Dem:		Dep.IR: 01 Dep.SF: 00 Hrs Mes-Int:100-100									
		Cargo/Funcao: 0800 Professor Educacao Fisica		Faixa Salarial: 008.003.003		Pos Graduacao Nascimento: 16/01/1983									
		Mod. de Pag. Credito Bancario		Banco: 001 Banco do Brasil		Agencia: 1698-5 Conta: 9383-1									
		Local: 0030 Tranf.FUNDEF 60% Mag.		Situacao Funcional: Ativo		Lotacao:500.501.520									
Cod. R	Descricao	Compl.	Bases	VMensal	Cod. R	Descricao	Compl.	Bases	VMensal						
1	Vencimento	100,00	1.206,15	1.206,15	DESC	476	ASPUMC	1.206,15	6,03						
240	Gratificacao Reg. Clas	0,20	1.206,15	241,23	511	Contribuicao Sindical		1.447,38	48,24						
					528	INSS	11,00	1.447,38	159,21						
PROVENTOS:		1.447,38		VANTAGENS:		0,00		DESCONTOS:		213,48		LIQUIDO:		1.233,90	
8887-0/1		Maritania Pertti		Adm: 09/02/2015 Dem:		Dep.IR: 01 Dep.SF: 00 Hrs Mes-Int:100-100									
		Cargo/Funcao: 0800 Professor Educacao Fisica		Faixa Salarial: 008.003.003		Pos Graduacao Nascimento: 16/01/1983									
		Mod. de Pag. Credito Bancario		Banco: 001 Banco do Brasil		Agencia: 1698-5 Conta: 9383-1									
		Local: 0030 Tranf.FUNDEF 60% Mag.		Situacao Funcional: Ativo		Lotacao:500.501.520									
Cod. R	Descricao	Compl.	Bases	VMensal	Cod. R	Descricao	Compl.	Bases	VMensal						
1	Vencimento	100,00	1.206,15	1.206,15	DESC	476	ASPUMC	1.206,15	6,03						
240	Gratificacao Reg. Clas	0,20	1.206,15	241,23	511	Contribuicao Sindical		1.447,38	48,24						
					528	INSS	11,00	1.447,38	159,21						
					531	IRRF	7,50	2.388,54	39,02						
PROVENTOS:		1.447,38		VANTAGENS:		0,00		DESCONTOS:		252,50		LIQUIDO:		1.194,88	
8914-1/1		Marlete Bordignon Demarchi		Adm: 02/03/2015 Dem:		12/03/2015 Dep.IR: 00 Dep.SF: 00 Hrs Mes-Int:037-100									
		Cargo/Funcao: 0801 Professor De 1a A 4a Seri		Faixa Salarial: 008.001.002		Licenciatura PleNascimento: 12/05/1965									
		Mod. de Pag. Credito Bancario		Banco: 001 Banco do Brasil		Agencia: 1698-5 Conta: 7606-6									
		Local: 0030 Tranf.FUNDEF 60% Mag.		Situacao Funcional: Ativo		Lotacao:500.501.520									
Cod. R	Descricao	Compl.	Bases	VMensal	Cod. R	Descricao	Compl.	Bases	VMensal						
1	Vencimento	36,66	1.122,00	411,41	DESC	528	INSS	8,00	493,69						
240	Gratificacao Reg. Clas	0,20	1.122,00	82,28											
PROVENTOS:		493,69		VANTAGENS:		0,00		DESCONTOS:		39,49		LIQUIDO:		454,20	
8879-0/1		Marli Rigo Carlotto		Adm: 09/02/2015 Dem:		Dep.IR: 01 Dep.SF: 00 Hrs Mes-Int:060-100									
		Cargo/Funcao: 0801 Professor De 1a A 4a Seri		Faixa Salarial: 008.001.003		Pos Graduacao Nascimento: 18/04/1965									
		Mod. de Pag. Credito Bancario		Banco: 001 Banco do Brasil		Agencia: 1698-5 Conta: 10006026-9									
		Local: 0030 Tranf.FUNDEF 60% Mag.		Situacao Funcional: Ativo		Lotacao:500.501.520									
Cod. R	Descricao	Compl.	Bases	VMensal	Cod. R	Descricao	Compl.	Bases	VMensal						
1	Vencimento	60,00	1.206,15	723,70	DESC	476	ASPUMC	723,70	2,16						
240	Gratificacao Reg. Clas	0,20	1.206,15	144,73	511	Contribuicao Sindical		1.447,38	48,24						
907	Afast.Cedencia com Ven	40,00	1.447,38	578,96	528	INSS	9,00	868,43	78,15						
					531	IRRF	15,00	3.145,03	121,64						
PROVENTOS:		1.447,39		VANTAGENS:		0,00		DESCONTOS:		250,19		LIQUIDO:		1.197,20	

Lotacao: 500-Dep. Educ. Cult. Esp 500.501-Setor De Educacao 500.501.520-Tranf.FUNDEF 60% Mag.		Adm: 15/02/1991 Dem:		Dep.IR: 01 Dep.SF: 00 Hrs Mes-Int:060-100					
Cargo/Funcao: 0801 Professor De la A 4a Seri		Faixa Salarial: 008.001.002		Licenciatura PleNascimento: 18/04/1965					
Mod. de Pag. Credito Bancario		Banco: 001 Banco do Brasil		Agencia: 1698-5 Conta: 10006026-9					
Local: 0030 Tranf.FUNDEF 60% Mag.		Situacao Funcional: Ativo		Lotacao:500.501.520					
Cod. R	Descricao	Compl.	Bases	VMensal	Cod. R	Descricao	Compl.	Bases	VMensal
PROV 1	Vencimento	60,00	1.122,00	673,21	DESC 472	SITESPM-SC		673,21	4,03
10	Trienio	8,00	1.122,00	269,27	476	ASPUMC		673,21	2,01
240	Gratificacao Reg. Clas	0,20	1.122,00	134,63	511	Contribuicao Sindical		1.626,90	54,23
386	Progressao por Desempe	7,00	1.122,00	47,12	528	INSS	9,00	1.245,39	112,08
462	Progressao por Capacit	8,00	1.122,00	53,85					
464	Vantagem Nominalmente	10,00	1.122,00	67,31					
907	Afast.Cedencia com Ven	40,00	2.075,70	830,29					
PROVENTOS:	2.075,68			0,00	DESCONTOS:	172,35			LIQUIDO: 1.903,33
VANTAGENS:									
PROV 1	Vencimento	100,00	1.122,00	1.122,00	DESC 476	ASPUMC		1.122,00	5,61
240	Gratificacao Reg. Clas	0,20	1.122,00	224,40	511	Contribuicao Sindical		1.346,40	44,88
					528	INSS	8,00	1.346,40	107,71
PROVENTOS:	1.346,40			0,00	DESCONTOS:	158,20			LIQUIDO: 1.188,20
VANTAGENS:									
PROV 1	Vencimento	100,00	1.206,15	1.206,15	DESC 476	ASPUMC		1.206,15	6,03
240	Gratificacao Reg. Clas	0,20	1.206,15	241,23	511	Contribuicao Sindical		1.447,38	48,24
					528	INSS	9,00	1.447,38	130,26
PROVENTOS:	1.447,38			0,00	DESCONTOS:	184,53			LIQUIDO: 1.262,85
VANTAGENS:									
PROV 1	Vencimento	100,00	1.206,15	1.206,15	DESC 472	SITESPM-SC		1.206,15	12,06
10	Trienio	5,00	1.206,15	301,53	476	ASPUMC		1.206,15	6,03
383	Funcao de Confianca	35,00	1.206,15	422,15	511	Contribuicao Sindical		1.881,58	62,71
386	Progressao por Desempe	6,00	1.206,15	72,36	528	INSS	9,00	2.183,11	196,47
462	Progressao por Capacit	8,00	1.206,15	96,49	531	IRRF	7,50	1.986,64	8,87
464	Vantagem Nominalmente	7,00	1.206,15	84,43					
PROVENTOS:	2.183,11			0,00	DESCONTOS:	286,14			LIQUIDO: 1.896,97
VANTAGENS:									
PROV 1	Vencimento	100,00	1.122,00	1.122,00	DESC 476	ASPUMC		1.122,00	5,61
240	Gratificacao Reg. Clas	0,20	1.122,00	224,40	511	Contribuicao Sindical		1.346,40	44,88
					528	INSS	8,00	1.346,40	107,71
PROVENTOS:	1.346,40			0,00	DESCONTOS:	158,20			LIQUIDO: 1.188,20
VANTAGENS:									
PROV 1	Vencimento	100,00	1.206,15	1.206,15	DESC 476	ASPUMC		1.206,15	6,03
240	Gratificacao Reg. Clas	0,20	1.206,15	241,23	511	Contribuicao Sindical		1.447,38	48,24
					528	INSS	9,00	1.447,38	130,26
PROVENTOS:	1.447,38			0,00	DESCONTOS:	184,53			LIQUIDO: 1.262,85
VANTAGENS:									
PROV 1	Vencimento	200,00	1.206,15	1.206,15	DESC 81	Aux. Finan. Banco Bras	1/36	0,00	285,40
10	Trienio	1,00	1.206,15	60,30	476	ASPUMC		1.206,15	6,03
240	Gratificacao Reg. Clas	0,20	1.206,15	241,23	511	Contribuicao Sindical		1.471,50	49,05
386	Progressao por Desempe	1,00	1.206,15	12,06	528	INSS	9,00	1.531,80	137,86
462	Progressao por Capacit	1,00	1.206,15	12,06					
PROVENTOS:	1.531,80			0,00	DESCONTOS:	478,34			LIQUIDO: 1.053,46
VANTAGENS:									

Demonstrativo da Folha Resumo da Folha		(Analitico)	Tipo de Calculo = 9-Folha Mensal	Seq.=1	Pag. 26
					Data Ref. 03/2015
	BASE FGTS 13o SLR.:	0,00	VALOR FGTS:	0,00	
IRRF	BASE IRRF FOLHA:	162.982,68	VALOR IRRF:	0,00	
	BASE IRRF FERIAS:	0,00	VALOR IRRF:	0,00	
	BASE IRRF 13o SALARIO:	0,00	VALOR IRRF:	0,00	

Demonstrativo da Folha Resumo da Folha		(Analitico)	Tipo de Calculo = 9-Folha Mensal	Seq.=1	Pag. 26
					Data Ref. 03/2015
	BASE FGTS 13o SLR.:	0,00	VALOR FGTS:	0,00	
IRRF	BASE IRRF FOLHA:	162.982,68	VALOR IRRF:	0,00	
	BASE IRRF FERIAS:	0,00	VALOR IRRF:	0,00	
	BASE IRRF 13o SALARIO:	0,00	VALOR IRRF:	0,00	

---

**Transferência entre contas diversas**

**Debitado**

---

Agência	1698-5	
Conta corrente	7631-7	PM CAIBI -FEB

**Creditado**

---

Agência	1698-5	
Conta corrente	8114-0	PREF CAIBI
Valor	29.081,02	
Identificador 1	82940776000156	
Data	Nesta data	

---

Assinada por	J3018079 ELIANA SALETE CECON HALLVASS	01/04/2015 0
	J8161797 DILAIR MENIN	01/04/2015 0

Transação efetuada com sucesso.

---

Transação efetuada com sucesso por: J8161797 DILAIR MENIN.

---

**Transferência entre contas diversas**

**Debitado**

Agência	1698-5	
Conta corrente	7631-7	PM CAIBI -FEB

**Creditado**

Agência	1698-5	
Conta corrente	8114-0	PREF CAIBI
Valor	42.083,59	
Identificador 1	82940776000156	
Data	Nesta data	

Assinada por	J3018079 ELIANA SALETE CECON HALLVASS	01/04/2015 0
	J8161797 DILAIR MENIN	01/04/2015 0

Transação efetuada com sucesso.

---

Transação efetuada com sucesso por: J8161797 DILAIR MENIN.

---

01/04/2015 - BANCO DO BRASIL - 08:30:21  
169801698 SEGUNDA VIA 0001  
COMPROVANTE DE TRANSFERENCIA  
DE CONTA CORRENTE P/ CONTA CORRENTE

CLIENTE: PM CAIBI -FEB  
AGENCIA: 1698-5 CONTA: 7.631-7  
=====

DATA DA TRANSFERENCIA 01/04/2015  
NR. DOCUMENTO 661.698.000.008.114  
VALOR TOTAL 29.081,02

\*\*\*\*\* TRANSFERIDO PARA:

CLIENTE: PREF CAIBI  
AGENCIA: 1698-5 CONTA: 8.114-0  
NR. DOCUMENTO 661.698.000.007.631

IDENTIFICADOR 1: 82.940.776/0001 56  
=====

NR.AUTENTICACAO 2.F5C.977.584.EDE.33B

---

01/04/2015 - BANCO DO BRASIL - 08:30:21  
169801698 SEGUNDA VIA 0001  
COMPROVANTE DE TRANSFERENCIA  
DE CONTA CORRENTE P/ CONTA CORRENTE

CLIENTE: PM CAIBI -FEB  
AGENCIA: 1698-5 CONTA: 7.631-7  
=====

DATA DA TRANSFERENCIA	01/04/2015
NR. DOCUMENTO	661.698.000.008.114
VALOR TOTAL	42.083,59

\*\*\*\*\* TRANSFERIDO PARA:  
CLIENTE: PREF CAIBI  
AGENCIA: 1698-5 CONTA: 8.114-0  
NR. DOCUMENTO 661.698.000.007.631  
-----

IDENTIFICADOR 1:	82.940.776/0001 56
------------------	--------------------

-----  
NR.AUTENTICACAO B.24F.4F6.866.84F.A23

---

Transação efetuada com sucesso por: J3018079 ELIANA SALETE CECON HALLVASS.





Extrato conta corrente

19/08/2016 10:43:43

Ciente - Conta atual

Agência 1698-5  
Conta corrente 7631-7 PM CAIBI -FEB  
Período do extrato 04/2015

Lançamentos

Dt. movimento	Dt. balancete	Histórico	Documento	Valor R\$	Saldo
31/03/2015		%> Saldo Anterior			0,00 C
01/04/2015	01/04/2015	%> ITCMD	350	71,92 C	
01/04/2015	01/04/2015	%> IPVA	350	157,97 C	
01/04/2015	01/04/2015	%> RECEBIMENTO DE ICMS	350	518,82 C	
01/04/2015	01/04/2015	%> IPVA	350	320,01 C	
01/04/2015	01/04/2015	%> RECEBIMENTO DE ICMS	350	222,46 C	
01/04/2015	01/04/2015	%> Transferência on line	661.698.000.008.114	29.081,02 D	
01/04/2015	01/04/2015	%> Transferência on line	661.698.000.008.114	42.083,59 D	
01/04/2015	01/04/2015	%> Transferência on line	661.698.000.008.114	63.727,29 D	
01/04/2015	01/04/2015	%> BB CP Admin Supremo	70	133.600,72 C	0,00 C
02/04/2015	02/04/2015	%> ITCMD	350	55,01 C	
02/04/2015	02/04/2015	%> IPVA	350	320,01 C	
02/04/2015	02/04/2015	%> RECEBIMENTO DE ICMS	350	667,39 C	
02/04/2015	02/04/2015	%> IPVA	350	499,20 C	
02/04/2015	02/04/2015	%> RECEBIMENTO DE ICMS	350	336,74 C	
02/04/2015	02/04/2015	%> BB CP Admin Supremo	70	1.878,35 D	0,00 C
06/04/2015	06/04/2015	%> ITCMD	350	90,39 C	
06/04/2015	06/04/2015	%> IPVA	350	499,20 C	
06/04/2015	06/04/2015	%> RECEBIMENTO DE ICMS	350	893,11 C	
06/04/2015	06/04/2015	%> IPVA	350	174,44 C	
06/04/2015	06/04/2015	%> RECEBIMENTO DE ICMS	350	159,52 C	
06/04/2015	06/04/2015	%> BB CP Admin Supremo	70	1.816,66 D	0,00 C
07/04/2015	07/04/2015	%> ITCMD	350	33,54 C	
07/04/2015	07/04/2015	%> IPVA	350	174,44 C	
07/04/2015	07/04/2015	%> RECEBIMENTO DE ICMS	350	478,57 C	
07/04/2015	07/04/2015	%> IPVA	350	149,62 C	
07/04/2015	07/04/2015	%> RECEBIMENTO DE ICMS	350	104,48 C	
07/04/2015	07/04/2015	%> BB CP Admin Supremo	70	940,65 D	0,00 C
08/04/2015	08/04/2015	%> ITCMD	350	44,08 C	
08/04/2015	08/04/2015	%> IPVA	350	149,62 C	
08/04/2015	08/04/2015	%> RECEBIMENTO DE ICMS	350	313,43 C	
08/04/2015	08/04/2015	%> IPVA	350	293,23 C	
08/04/2015	08/04/2015	%> RECEBIMENTO DE ICMS	350	109,86 C	
08/04/2015	08/04/2015	%> BB CP Admin Supremo	70	910,20 D	0,00 C
09/04/2015	09/04/2015	%> ITCMD	350	71,43 C	
09/04/2015	09/04/2015	%> IPVA	350	293,23 C	
09/04/2015	09/04/2015	%> RECEBIMENTO DE ICMS	350	329,59 C	
09/04/2015	09/04/2015	%> IPVA	350	268,66 C	
09/04/2015	09/04/2015	%> RECEBIMENTO DE ICMS	350	153,64 C	
09/04/2015	09/04/2015	%> BB CP Admin Supremo	70	1.116,55 D	0,00 C
10/04/2015	10/04/2015	%> ITCMD	350	50,22 C	
10/04/2015	10/04/2015	%> IPVA	350	268,66 C	
10/04/2015	10/04/2015	%> RECEBIMENTO DE ICMS	350	527,08 C	
10/04/2015	10/04/2015	%> ITR	350	10,96 C	
10/04/2015	10/04/2015	%> FPE/FPM	350	8.724,53 C	
10/04/2015	10/04/2015	%> FPE/FPM	350	324,92 C	
10/04/2015	10/04/2015	%> FPE/FPM	350	328,45 C	
10/04/2015	10/04/2015	%> FPE/FPM	350	2.940,41 C	
10/04/2015	10/04/2015	%> IPI/EXPORTACAO	350	933,19 C	
10/04/2015	10/04/2015	%> IPVA	350	306,06 C	
10/04/2015	10/04/2015	%> RECEBIMENTO DE ICMS	350	338,19 C	
10/04/2015	10/04/2015	%> BB CP Admin Supremo	70	14.752,67 D	0,00 C
13/04/2015	13/04/2015	%> ITCMD	350	50,83 C	

19/08/2016 10:48:59



Extrato conta corrente

Cliente - Conta atual	
Agência	1698-5
Conta corrente	8114-0 PREF CAIBI
Período do extrato	04/2015

Lançamentos					
Dt. movimento	Dt. balancete	Histórico	Documento	Valor R\$	Saldo
31/03/2015		%> Saldo Anterior			0,00 C
01/04/2015	01/04/2015	%> Transferência on line	661.698.000.007.631	29.081,02 C	
01/04/2015	01/04/2015	%> Transferência on line	661.698.000.007.631	42.083,59 C	
01/04/2015	01/04/2015	%> Transferência on line	661.698.000.007.631	63.727,29 C	
01/04/2015	01/04/2015	%> Transferência on line	661.698.000.007.929	3.122,50 D	
01/04/2015	01/04/2015	%> Pagto conta telefone	40.101	1.500,00 D	
01/04/2015	01/04/2015	%> BB CP Admin Clássico	30	130.269,40 D	0,00 C
02/04/2015	02/04/2015	%> Pagamento de Título	40.201	149,00 D	
02/04/2015	02/04/2015	%> BB CP Admin Clássico	30	3.000,00 C	2.851,00 C
06/04/2015	06/04/2015	%> Transferência on line	660.858.000.003.174	11.559,25 D	
06/04/2015	06/04/2015	%> Transferência on line	661.698.000.010.171	1.800,00 D	
06/04/2015	06/04/2015	%> Pagamento de Título	40.601	200,00 D	
06/04/2015	06/04/2015	%> Impostos	40.602	115,74 D	
06/04/2015	06/04/2015	%> TED Transf. Eletr. Disponiv	40.603	5.233,80 D	
06/04/2015	06/04/2015	%> Tar DOC/TED Eletrônico	860.961.100.062.805	7,80 D	
06/04/2015	06/04/2015	%> BB CP Admin Clássico	30	16.065,59 C	0,00 C
07/04/2015	07/04/2015	%> Transferência on line	551.698.000.008.832	23.977,32 C	
07/04/2015	07/04/2015	%> Transferência on line	660.736.000.008.836	57.071,08 D	
07/04/2015	07/04/2015	%> BB CP Admin Clássico	30	33.093,76 C	0,00 C
08/04/2015	08/04/2015	%> Transferência on line	661.698.000.015.500	62.328,63 D	
08/04/2015	08/04/2015	%> Transferido para Poupança	661.698.510.012.545	808,37 D	
08/04/2015	08/04/2015	%> TED Transf. Eletr. Disponiv	40.801	12.500,00 D	
08/04/2015	08/04/2015	%> Tar DOC/TED Eletrônico	830.980.900.035.437	7,80 D	
08/04/2015	08/04/2015	%> BB CP Admin Clássico	30	75.644,80 C	0,00 C
09/04/2015	09/04/2015	%> Transferência on line	660.321.000.033.857	648,00 D	
09/04/2015	09/04/2015	%> Transferência on line	660.599.000.029.740	1.670,00 D	
09/04/2015	09/04/2015	%> Transferência on line	660.599.000.036.595	660,91 D	
09/04/2015	09/04/2015	%> Transferência on line	660.736.000.002.028	198,00 D	
09/04/2015	09/04/2015	%> Transferência on line	660.736.000.008.592	1.704,00 D	
09/04/2015	09/04/2015	%> Transferência on line	660.736.000.013.488	2.479,70 D	
09/04/2015	09/04/2015	%> Transferência on line	660.858.000.022.071	10.599,05 D	
09/04/2015	09/04/2015	%> Transferência on line	660.858.000.206.201	1.544,40 D	
09/04/2015	09/04/2015	%> Transferência on line	661.384.000.008.494	2.324,79 D	
09/04/2015	09/04/2015	%> Transferência on line	661.384.000.008.522	2.118,49 D	
09/04/2015	09/04/2015	%> Transferência on line	661.698.000.005.950	189,00 D	
09/04/2015	09/04/2015	%> Transferência on line	661.698.000.007.122	602,00 D	
09/04/2015	09/04/2015	%> Transferência on line	661.698.000.007.463	133,00 D	
09/04/2015	09/04/2015	%> Transferência on line	661.698.000.007.988	1.600,00 D	
09/04/2015	09/04/2015	%> Transferência on line	661.698.000.008.664	2.612,70 D	
09/04/2015	09/04/2015	%> Transferência on line	661.698.000.011.370	696,73 D	
09/04/2015	09/04/2015	%> Transferência on line	661.698.000.011.930	200,00 D	
09/04/2015	09/04/2015	%> Transferência on line	661.698.000.013.894	10.304,00 D	
09/04/2015	09/04/2015	%> Transferência on line	661.698.000.015.500	85,00 D	
09/04/2015	09/04/2015	%> Transferência on line	661.698.000.023.947	845,00 D	
09/04/2015	09/04/2015	%> Transferência on line	661.698.000.043.646	814,00 D	
09/04/2015	09/04/2015	%> Transferência on line	661.698.000.051.800	105,00 D	
09/04/2015	09/04/2015	%> Transferência on line	664.072.000.001.052	124,00 D	
09/04/2015	09/04/2015	%> Transferência on line	664.090.000.005.249	5.876,00 D	
09/04/2015	09/04/2015	%> Transferência on line	665.267.000.101.800	3.799,20 D	
09/04/2015	09/04/2015	%> Emissão de DOC	40.901	180,70 D	
09/04/2015	09/04/2015	%> Emissão de DOC	40.902	263,34 D	
09/04/2015	09/04/2015	%> Emissão de DOC	40.903	79,00 D	
09/04/2015	09/04/2015	%> Emissão de DOC	40.904	208,00 D	

ESTADO DE SANTA CATARINA  
Prefeitura Municipal de Caibé

Conciliação Bancária

Unidade Gestora : PREFEITURA MUNICIPAL

Banco: 89975 - Bco Brasil FUNDEB

Conta Corrente: 7631-7

Data: 31 de Março de 2015

Saldo no Banco .....: 169.845,87  
Saldo na Contabilidade .....: 34.953,97  
Diferença .....: -134.891,90

(1) Entrada não considerada pelo Banco

(2) Saída não considerada pelo Banco

31/03/2015 PGTO. EMPENHO 927/15 63.727,29  
31/03/2015 PGTO. EMPENHO 949/15 29.081,02  
31/03/2015 PGTO. EMPENHO 950/15 42.083,59

Total .....: -

Total .....: 134.891,90

(4) Saída não contabilizada

(3) Entrada não contabilizada

Total .....: -

Total .....: -

Fórmula: (1 + 4) - (2 + 3) -134.891,90

  
DILAIR MENIN  
PREFEITO MUNICIPAL

  
ELIANA S.C. HALLVASS  
TESOUREIRA

ESTADO DE SANTA CATARINA  
Prefeitura Municipal de Caibí

Conciliação Bancária

Unidade Gestora : PREFEITURA MUNICIPAL

Banco: 89969 - Bco Brasil FPM

Conta Corrente: 8114-0

Data: 31 de Março de 2015

Saldo no Banco .....	118.843,99
Saldo na Contabilidade .....	261.492,27
Diferença .....	142.648,28

(1) Entrada não considerada pelo Banco

(2) Saída não considerada pelo Banco

31/03/2015 PGTO. EMPENHO 927/15	63.727,29
31/03/2015 PGTO. EMPENHO 949/15	29.081,02
31/03/2015 PGTO. EMPENHO 950/15	42.083,59

Total ..... 134.891,90

Total ..... -

(4) Saída não contabilizada

(3) Entrada não contabilizada

04/02/2015 PGTO. EM DUPLICIDADE CA	47,32
16/03/2015 PGTO. ROSIMARA HELENA	1.452,64
26/03/2015 PGTO. SALARIO FAMILIA	452,39
26/03/2015 PGTO. SALARIO MATERNID.	5.804,53

Total ..... 7.756,88

06/02/2015 DEPOSITO	0,50
---------------------	------

Total ..... 0,50

Fórmula: (1 + 4) - (2 + 3) 142.648,28

  
DILAIR MENIN  
PREFEITO MUNICIPAL

  
ELIANA S.C. HALLVASS  
TESOUREIRA

TRIBUNAL DE CONTAS DO ESTADO DE SANTA CATARINA  
DIRETORIA DE CONTROLE DOS MUNICÍPIOS

EXTRATO DAS INFORMAÇÕES RECEBIDAS

**Município:** PMCaibi

**Tipo Juntada:** Atualização de Dados do Processo

**Data recebimento das informações:** 2 de Setembro de 2016

**Protocolo nº** 15870/2016

O Tribunal de Contas do Estado de Santa Catarina, recebeu os seguintes documentos assinados digitalmente:

Nome Arquivo Original	Ordem	Tamanho
Doc1.pdf	1	340 KB
Doc2.pdf	2	347 KB
Doc3.pdf	3	326 KB
Doc4.pdf	4	343 KB
Doc5.pdf	5	313 KB
Doc6.pdf	6	469 KB
Doc7.pdf	7	197 KB
Doc8.pdf	8	415 KB
Doc9.pdf	9	422 KB
Doc10.pdf	10	418 KB
Doc11.pdf	11	420 KB
Doc12.pdf	12	418 KB
Doc13.pdf	13	424 KB
Doc15.pdf	14	198 KB
Doc15.pdf	15	198 KB
Doc16.pdf	16	173 KB
Doc17.pdf	17	175 KB
Doc18.pdf	18	161 KB
Doc19.pdf	19	165 KB
Doc20.pdf	20	323 KB
Doc21.pdf	21	378 KB
Doc22.pdf	22	181 KB
Doc23.pdf	23	484 KB



TRIBUNAL  
DE CONTAS  
DE SANTA  
CATARINA

**TRIBUNAL DE CONTAS DO ESTADO DE SANTA CATARINA**

**LOTAÇÃO: DMU/COPR/DIV9**

**PROCESSO Nº: @PCP 16/00086117**

**INTERESSADO:**

**UNIDADE GESTORA: Prefeitura Municipal de Caibi**

## **TERMO DE JUNTADA**

Por determinação do Sr. Diretor, juntei aos autos, na presente data, os documentos(s) de folha(s) 151 à 175.

Florianópolis, 02 de setembro de 2016.

JULIO CESAR DE MELO



# MUNICÍPIO DE CAIBI - SC

- Administração
- Receitas
- Despesas
- Credores
- Gestão de Pessoas
- Acesso à Informação
- Publicações

Última Atualização:   
 Voltar Imprimir  
 Arrecadação da Receita  
 Receitas Diárias  
 Exportar Dados  
 Ajuda

Imprimir Excel Exportar CSV

### Filtros Utilizados

Exercício: 2015 Período: JANEIRO a DEZEMBRO  
 Unidade Gestora: CONSOLIDADA

### Receita por Categoria Econômica

Descrição	Previsão Atualizada Bruta	Previsão das Deduções FUNDEB	Previsão das Deduções Demais	Previsão Atualizada Líquida	Arrecadação Bruta	Deduções das Arrecadações FUNDEB	Deduções das Arrecadações Demais	Arrecadação Líquida
1 - RECEITAS CORRENTES	R\$ 19 437 200,00	R\$ 2 707 800,00	R\$ 0,00	R\$ 16 729 400,00	R\$ 18 510 695,61	R\$ 2 519 860,89	R\$ 62 039,41	R\$ 15 928 795,31
2 - RECEITAS DE CAPITAL	R\$ 1 215 600,00	R\$ 0,00	R\$ 0,00	R\$ 1 215 600,00	R\$ 1 749 220,55	R\$ 0,00	R\$ 2 100,00	R\$ 1 747 120,55

PRONIM TB 516.02.00-006

Rua dos imigrantes, 499 Centro - CEP: 89888-000 - Telefone: (49) 3648-0211  
 Atendimento: 07:30-11:30-13:30-17  
 Contato: cont@caibi.sc.gov.br  
 Melania Piroca

segunda-feira, 5 de setembro de 2016

setembro de 2016

D	S	T	Q	Q	S	S
28	29	30	31	1	2	3
4	5	6	7	8	9	10
11	12	13	14	15	16	17
18	19	20	21	22	23	24
25	26	27	28	29	30	1
2	3	4	5	6	7	8



15:28:16

Alterar configurações de data e hora...





**TRIBUNAL DE CONTAS DO ESTADO DE SANTA CATARINA**

**LOTAÇÃO: DMU/COPR/DIV9**

**PROCESSO Nº: @PCP 16/00086117**  
**INTERESSADO: Dilair Menin**  
**UNIDADE GESTORA: Prefeitura Municipal de Caibi**

## **TERMO DE JUNTADA**

Por determinação do Sr. Diretor, juntei aos autos, na presente data, os documentos(s) de folha(s) 176 à 177.

Florianópolis, 05 de setembro de 2016.

JULIO CESAR DE MELO



**Unidade Gestora:** Prefeitura Municipal de Caibi

**Competência:** 01/2015 à 06/2015

**Número do Empenho:** 925 | 949 | 950

Fonte Recurso	NE	Data Empenho	Credor	Nr. Licitação	Vi. Empenho (R\$)	Vi. Liquidado (R\$)	Vi. Pago (R\$)	Histórico
1	<u>925</u>	25/03/2015	P M CAIBI FOLHA DE PAGAMENTO E OUTROS		19.004,13	19.004,13	19.004,13	REFERENTE VENCIMENTO AOS SERVIDORES MUNICIPAIS RELATIVO AO MES DE MARCO2015
18	<u>950</u>	26/03/2015	P M CAIBI FOLHA DE PAGAMENTO E OUTROS		42.083,59	42.083,59	42.083,59	REFERENTE REEMPENHO DE PARTE DO EMPENHO N 92515 RELATIVO A VENCIMENTO AOS SERVIDORES MUNICIPAIS CORRESPONDENTE AO MES DE MARCO2015 ACERTO FONTE DE RECURSOS
19	<u>949</u>	26/03/2015	P M CAIBI FOLHA DE PAGAMENTO E OUTROS		29.081,02	29.081,02	29.081,02	REFERENTE REEMPENHO NE 92515 RELATIVO A VENCIMENTO AOS SERVIDORES MUNICIPAIS CORRESPONDENTE AO MES DE MARCO2015 ACERTO FONTE DE RECURSOS

**Total Vi. Pago (R\$):** 90.168,74 de 90.168,74

**Total Vi. Liquidado (R\$):** 90.168,74 de 90.168,74

**Total Vi. Empenho (R\$):** 90.168,74 de 90.168,74

**Total de Registros:** 3 de 3

[Download em XLS](#)
[XLS com campos extras](#)
[Salvar Relatório](#)
[Imprimir Relatório](#)
[Fechar](#)

(22510004|484)



**TRIBUNAL DE CONTAS DO ESTADO DE SANTA CATARINA**

**LOTAÇÃO: DMU/COPR/DIV9**

**PROCESSO Nº: @PCP 16/00086117**  
**INTERESSADO: Dilair Menin**  
**UNIDADE GESTORA: Prefeitura Municipal de Caibi**

## **TERMO DE JUNTADA**

Por determinação do Sr. Diretor, juntei aos autos, na presente data, os documentos(s) de folha(s) 178 à 179.

Florianópolis, 05 de setembro de 2016.

JULIO CESAR DE MELO

LEVANTAMENTO COM BASE NOS DOCUMENTOS REMETIDOS PELA UNIDADE (FLS. 151/173 DOS AUTOS)						
	NOME	CARGO	PROVENTOS (R\$)	VANTAGENS (R\$)	DESCONTOS (R\$)	LIQUIDO (R\$)
1	Eleci Maria Fellini Oro	Auxiliar de Serviços Gerais	988,00	-	122,44	865,56
2	Salete Santin Lopes da Silva	Auxiliar de Serviços Gerais	1.115,99	-	128,55	987,44
3	Vitalina Emilia Berppo da Silva	Auxiliar de Serviços Gerais	1.041,89	26,20	128,55	939,54
<b>TOTAL: 500.501.513 - Ensino Fundamental</b>			<b>3.145,88</b>	<b>26,20</b>	<b>379,54</b>	<b>2.792,54</b>
4	Catia Regina Ballestreri	Nutricionista	1.409,02	-	173,77	1.235,25
5	Elizabeth Martins Marcon	Auxiliar de Serviços Gerais	898,19	52,40	106,27	844,32
6	Lair Secco Aberti	Auxiliar de Serviços Gerais	988,00	26,20	386,59	627,61
7	Liziane de Oliveira	Supervisor	898,19	-	71,85	826,34
8	Maristela Furlan	Auxiliar de Serviços Gerais	996,98	-	124,95	872,03
9	Paulina Comin Gessi	Auxiliar de Serviços Gerais	898,19	-	270,85	627,34
10	Rosa Berti	Auxiliar de Serviços Gerais	1.169,88	-	199,06	970,82
<b>TOTAL: 500.501.516 - Manutenção Merenda Escolar</b>			<b>7.258,45</b>	<b>78,60</b>	<b>1.333,34</b>	<b>6.003,71</b>
11	Aline Sangalli	Professor de Língua Estrangeira	1.447,38	-	213,48	1.233,90
12	Aline Sangalli	Professor de Língua Estrangeira	942,48	-	158,40	784,08
13	Arlinda Bregalda Arndt	Professor de 1 a 4 série	1.881,57	-	240,09	1.641,48
14	Carla Irones Kuhn Peretti	Professor de 1 a 4 série	1.447,38	-	184,53	1.262,85
15	Carmem Maria Bedin Gandolfi	Professor de 1 a 4 série	1.893,63	-	459,95	1.433,68
16	Carmem Maria Bedin Gandolfi	Professor de 1 a 4 série	2.243,43	-	321,11	1.922,32
17	Cassiane Lúcia Marsango Picoli	Auxiliar de Serviços Gerais	1.113,75	26,20	115,25	1.024,70
18	Celia Maria Ferronato Marchese	Professor de 1 a 4 série	2.713,83	-	704,50	2.009,33
19	Celia Maria Ferronato Marchese	Professor de 1 a 4 série	2.713,83	-	417,92	2.295,91
20	Claúdia Regina De Moraes	Professor de 1 a 4 série	0,13	-	0,13	-
21	Claúdia Regina De Moraes	Professor de 1 a 4 série	1.809,21	-	233,17	1.576,04
22	Clenilce F. dos Santos Levulis	Professor de 1 a 4 série	2.086,63	-	313,14	1.773,49
23	Clenilce F. dos Santos Levulis	Professor de 1 a 4 série	1.447,38	-	281,08	1.166,30
24	Cleonice Vieira Correa	Professor de 1 a 4 série	1.346,40	-	158,20	1.188,20
25	Cristina Dalcerio Canal	Professor de 1 a 4 série	1.447,38	-	184,53	1.262,85
26	Daiana Carla Trentin	Diretor Adjunto	4.440,20	-	1.288,38	3.151,82
27	Danibia Rosset	Professor de 1 a 4 série	1.447,38	-	184,53	1.262,85
28	Deissy Rizzi Secchi	Professor de 1 a 4 série	1.447,38	-	233,89	1.213,49
29	Dominga Ana Demarchi Rizzi	Professor de 1 a 4 série	2.364,03	-	648,73	1.715,30
30	Dominga Ana Demarchi Rizzi	Professor de 1 a 4 série	2.786,20	-	447,21	2.338,99
31	Ducelia Terezinha Ce Naibo	Diretor Geral	5.063,53	-	1.927,36	3.136,17
32	Elisa Cobalchini	Professor de 1 a 4 série	1.346,40	-	198,59	1.147,81
33	Elisa Cobalchini	Professor de 1 a 4 série	1.346,40	-	232,60	1.113,80
34	Fiama Reginato	Professor de Artes	673,20	-	79,09	594,11
35	Ida Salete Ficanha Anselmini	Professor de 1 a 4 série	2.279,61	-	1.318,46	961,15
36	Ida Salete Ficanha Anselmini	Professor Pré-escolar	2.279,61	-	607,62	1.671,99
37	Ivanete Nicolao Serafini	Professor de 1 a 4 série	1.346,40	-	158,20	1.188,20
38	Janaina Nazario da Rosa	Professor de Ed. Física	1.580,05	-	196,87	1.383,18
39	Jaqueline Ribeiro Barp	Professor de 1 a 4 série	1.797,15	-	231,69	1.565,46
40	Jussara Chiesa	Professor de 1 a 4 série	1.447,38	-	184,53	1.262,85
41	Lourdes Maria Furlan Ferronato	Professor de 1 a 4 série	2.183,12	-	606,43	1.576,69
42	Maritania Pertti	Professor de Ed. Física	1.447,38	-	213,48	1.233,90
43	Maritania Pertti	Professor de Ed. Física	1.447,38	-	-	-
44	Marlete Bordignon Demarchi	Professor de 1 a 4 série	493,69	-	39,49	454,20
45	Marli Rigo Carlotto	Professor de 1 a 4 série	1.447,39	-	250,19	1.197,20
46	Marli Rigo Carlotto	Professor de 1 a 4 série	2.075,68	-	172,35	1.903,33
47	Marli Wolschick Arossi	Professor de 1 a 4 série	1.346,40	-	158,20	1.188,20
48	Michele Tortora Fiorentin	Professor de Artes	1.447,38	-	184,53	1.262,85
49	Rita Terezinha Fazolo	Professor de 1 a 4 série	2.183,11	-	286,14	1.896,97
50	Silvane Furlanetto	Professor de Artes	1.346,40	-	158,20	1.188,20
51	Simone Spezia	Professor de 1 a 4 série	1.447,38	-	184,53	1.262,85
52	Solange Maria Prior	Professor de 1 a 4 série	1.531,80	-	478,34	1.053,46
53	Vanessa G. Ribeiro de Oliveira	Professor de Ed. Física	942,48	-	120,15	822,33
54	Volmir Teixeira da Rosa	Professor de Ed. Física	2.122,81	-	1.548,78	574,03
55	Volmir Teixeira da Rosa	Professor de Ed. Física	2.122,81	-	714,84	1.407,97
<b>TOTAL: 500.501.520 - Transf. FUNDEB 60%</b>			<b>79.764,54</b>	<b>26,20</b>	<b>17.038,88</b>	<b>61.304,48</b>
<b>TOTAL GERAL</b>			<b>90.168,87</b>	<b>131,00</b>	<b>18.751,76</b>	<b>70.100,73</b>

NE 925/2015 - FR 01 R\$ 19.004,13  
 NE 949/2015 - FR 19 R\$ 29.081,02  
 NE 950/2015 - FR 18 R\$ 42.083,59 R\$ 71.164,61  
**TOTAL R\$ 90.168,74**



**TRIBUNAL DE CONTAS DO ESTADO DE SANTA CATARINA**

**LOTAÇÃO: DMU/COPR/DIV9**


**PROCESSO Nº: @PCP 16/00086117**  
**INTERESSADO: Dilair Menin**  
**UNIDADE GESTORA: Prefeitura Municipal de Caibi**

## **TERMO DE JUNTADA**

Por determinação do Sr. Diretor, juntei aos autos, na presente data, os documentos(s) de folha(s) 180 à 181.

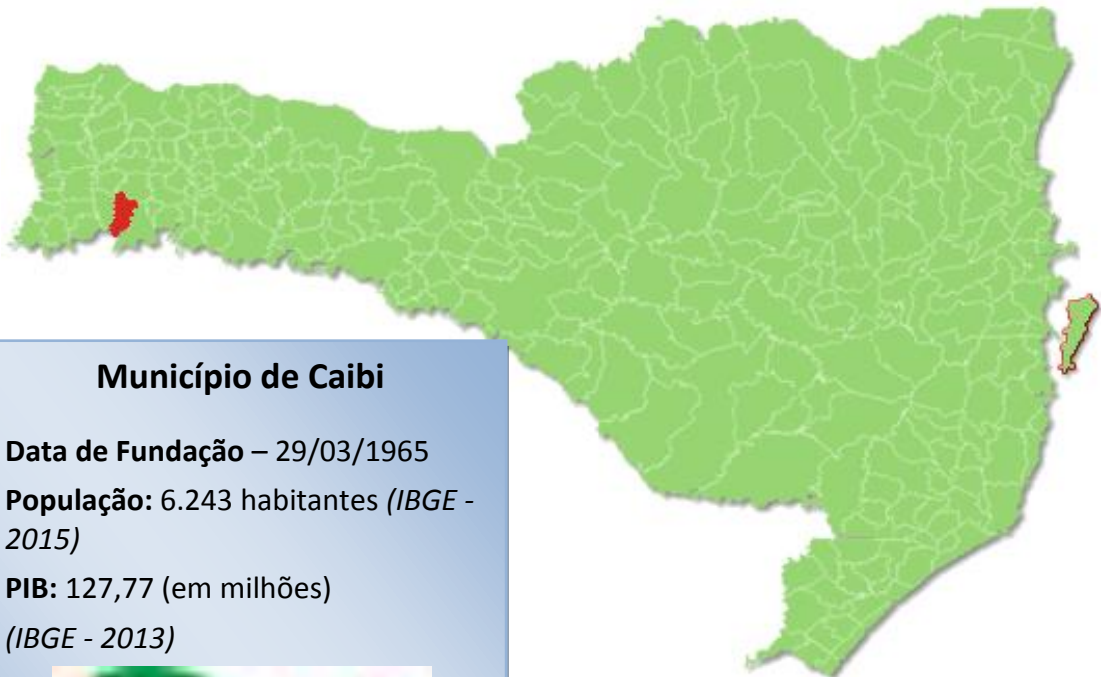
Florianópolis, 05 de setembro de 2016.

JULIO CESAR DE MELO



TRIBUNAL  
DE CONTAS  
DE SANTA  
CATARINA

## PRESTAÇÃO DE CONTAS DO PREFEITO EXERCÍCIO DE 2015



### Município de Caibi

**Data de Fundação** – 29/03/1965

**População:** 6.243 habitantes (IBGE - 2015)

**PIB:** 127,77 (em milhões)  
(IBGE - 2013)



## SUMÁRIO

INTRODUÇÃO .....	4
2. CARACTERIZAÇÃO DO MUNICÍPIO .....	5
3. ANÁLISE DA GESTÃO ORÇAMENTÁRIA .....	6
3.1. Apuração do resultado orçamentário .....	7
3.2. Análise do resultado orçamentário .....	7
3.3. Análise das receitas e despesas orçamentárias .....	8
4. ANÁLISE DA GESTÃO PATRIMONIAL E FINANCEIRA .....	16
4.1. Situação Patrimonial .....	16
4.2. Análise do resultado financeiro .....	17
4.2.1. Análise do resultado financeiro por especificação de fontes de recursos .....	17
4.3. Análise da evolução patrimonial e financeira .....	20
5. ANÁLISE DO CUMPRIMENTO DE LIMITES .....	24
5.1. Saúde .....	24
5.2. Ensino .....	26
5.2.1. Limite de 25% das receitas de impostos e transferências .....	26
5.2.2. FUNDEB .....	27
5.3. Limites de gastos com pessoal (LRF) .....	30
5.3.1. Limite máximo para os gastos com pessoal do Município .....	30
5.3.2. Limite máximo para os gastos com pessoal do Poder Executivo .....	31
5.3.3. Limite máximo para os gastos com pessoal do Poder Legislativo .....	33
6. CONSELHOS MUNICIPAIS .....	34
6.1. Conselho Municipal de Acompanhamento e Controle Social do FUNDEB (CACS – FUNDEB) .....	35
6.2. Conselho Municipal de Saúde (CMS) .....	37
6.3. Conselho Municipal dos Direitos da Criança e do Adolescente .....	40
6.4. Conselho Municipal de Assistência Social (CMAS) .....	41
6.5. Conselho Municipal de Alimentação Escolar (CMAE) .....	41
6.6. Conselho Municipal do Idoso (ou da Pessoa Idosa ou dos Direitos da Pessoa Idosa) .....	43

7. DO CUMPRIMENTO DA LEI COMPLEMENTAR Nº 131/2009 E DO DECRETO FEDERAL Nº 7.185/2010 .....	43
8. RESTRIÇÕES APURADAS .....	47
9. SÍNTESE DO EXERCÍCIO DE 2015 .....	48
CONCLUSÃO .....	49
ANEXO .....	51
APÊNDICE.....	53

<b>PROCESSO</b>	<b>PCP 16/00086117</b>
<b>UNIDADE</b>	Município de <b>Caibi</b>
<b>RESPONSÁVEL</b>	Sr. Dilair Menin - Prefeito Municipal
<b>ASSUNTO</b>	Prestação de Contas do Prefeito referente ao ano de 2015
<b>RELATÓRIO N°</b>	1961/2016

## INTRODUÇÃO

O Tribunal de Contas de Santa Catarina, no uso de suas competências para a efetivação do controle externo consoante disposto no artigo 31, § 1º, da Constituição Federal e dando cumprimento às atribuições assentes nos artigos 113 da Constituição Estadual e 50 e 54 da Lei Complementar nº 202/2000, procedeu ao exame das Contas apresentadas pelo Município de Caibi, relativas ao exercício de 2015.

O presente Relatório abrange a análise do Balanço Anual do exercício financeiro de 2015 e as informações dos registros contábeis e de execução orçamentária enviadas por meio eletrônico, buscando evidenciar os resultados alcançados pela Administração Municipal, em atendimento às disposições dos artigos 20 a 26 da Resolução nº TC-16/94, alterada pela Resolução nº TC-77/2013, e artigo 22 da Instrução Normativa nº TC-02/2001, bem como o artigo 3º, I da Instrução Normativa nº TC-04/2004.

A referida análise deu-se basicamente na situação Patrimonial, Financeira e na Execução Orçamentária do Município, não envolvendo o exame de legalidade e legitimidade dos atos de gestão, o resultado de eventuais auditorias oriundas de denúncias, representações e outras, que devem integrar processos específicos, a serem submetidos à apreciação deste Tribunal de Contas.

No que tange a análise da situação Patrimonial e Financeira foram abordados aspectos sobre a composição do Balanço, apuração do resultado financeiro e de quocientes patrimoniais e financeiros para auxiliar a análise dos resultados ao longo dos últimos cinco exercícios.

Registre-se que a média regional indicada no presente relatório corresponde à respectiva Associação de Municípios que abrange Caibi, sendo que as médias do exercício em análise foram geradas em 16/08/2016 conforme base de dados constituída a partir das informações bimestrais encaminhadas pelos municípios através do Sistema e-Sfinge e as médias dos exercícios



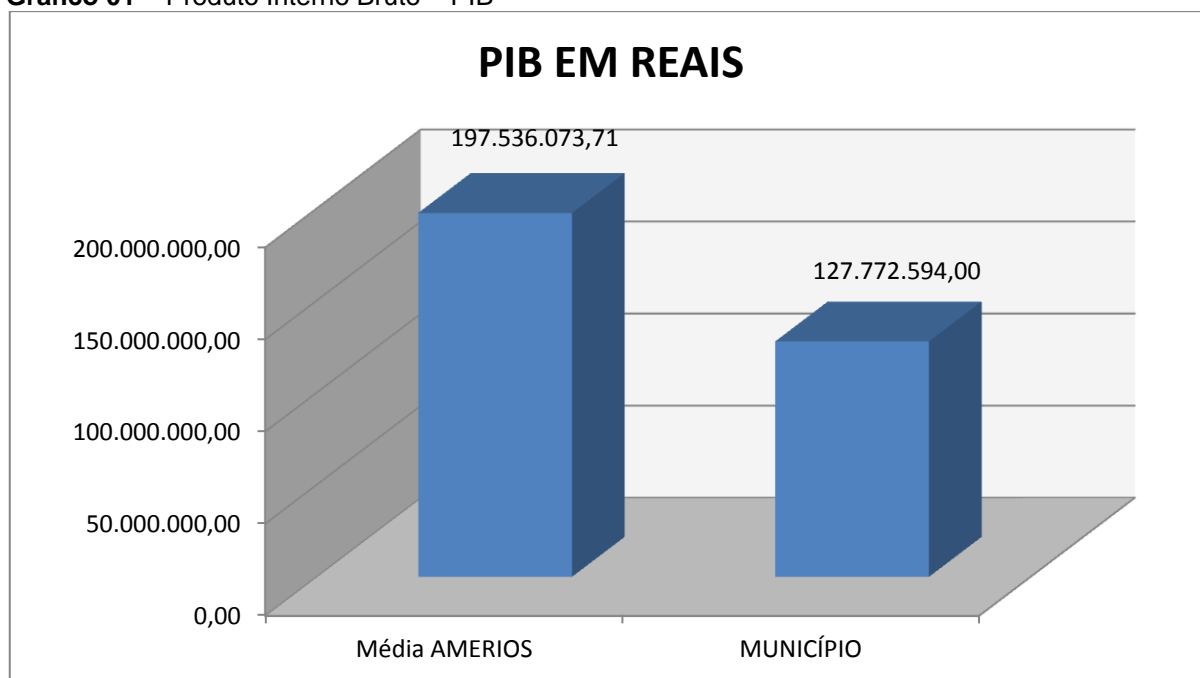
anteriores a partir dos dados analisados, julgados ou apreciados por este Tribunal.

Com referência a análise da Gestão Orçamentária tomou-se por base os instrumentos legais do processo orçamentário, a execução do orçamento de forma consolidada a apuração e a evolução do resultado orçamentário, atentando-se para o cumprimento dos limites constitucionais e legais estabelecidos no ordenamento jurídico vigente.

## 2. CARACTERIZAÇÃO DO MUNICÍPIO

O Município de Caibi tem uma população estimada em 6.243<sup>1</sup> habitantes e Índice de Desenvolvimento Humano de 0,73<sup>2</sup>. O Produto Interno Bruto alcançava o valor de R\$ 127.772.594,00<sup>3</sup>, revelando um PIB per capita à época de R\$ 20.365,41, considerando uma população estimada em 2013 de 6.274 habitantes.

**Gráfico 01** – Produto Interno Bruto – PIB



**Fonte:** IBGE – 2013

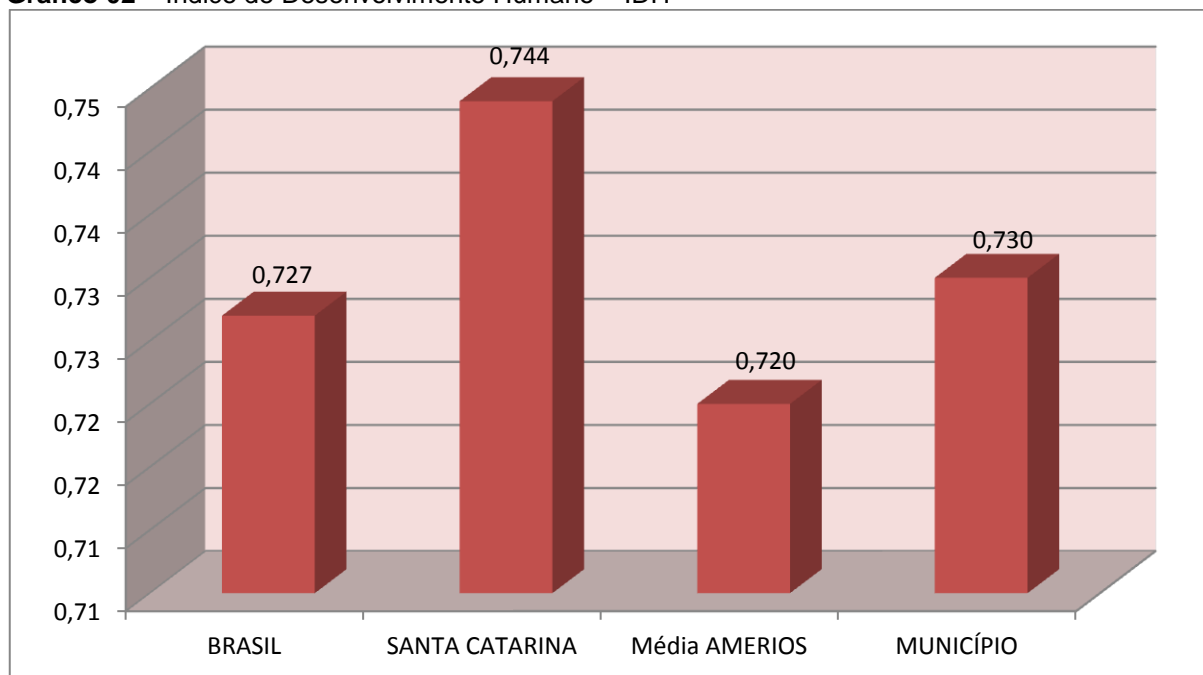
No tocante ao desenvolvimento econômico e social mensurado pelo IDH/PNUD/2010, o Município de Caibi encontra-se na seguinte situação:

<sup>1</sup> IBGE - 2015

<sup>2</sup> PNUD - 2010

<sup>3</sup> Produto Interno Bruto dos Municípios – IBGE/2013

**Gráfico 02 – Índice de Desenvolvimento Humano – IDH**



Fonte: PNUD – 2010

### 3. ANÁLISE DA GESTÃO ORÇAMENTÁRIA

A análise da gestão orçamentária envolve os seguintes aspectos: demonstração da apuração do resultado orçamentário do presente exercício, com a demonstração dos valores previstos ou autorizados pelo Poder Legislativo; apurando-se quocientes que demonstram a evolução relativa do resultado da execução orçamentária do Município; a demonstração da execução das receitas e despesas, cotejando-as com os valores orçados, bem como a evolução do esforço tributário, IPTU per capita e o esforço de cobrança da dívida ativa. Por fim, apura-se o total da receita com impostos (incluídas as transferências de impostos) e a receita corrente líquida.

Segue abaixo os instrumentos de planejamento aplicáveis ao exercício em análise, as datas das audiências públicas realizadas e o valor da receita e despesa inicialmente orçadas:

**Quadro 01 – Leis Orçamentárias**

LEIS	DATA DAS AUDIÊNCIAS	RECEITA ESTIMADA	DESPESA FIXADA
PPA	2362/2013	16/08/2013	17.945.000,00
LDO	2405/2014	20/10/2014	17.945.000,00
LOA	2410/2014	20/10/2014	

### 3.1. Apuração do resultado orçamentário

O confronto entre a receita arrecadada e a despesa realizada, resultou no Superávit de execução orçamentária da ordem de **R\$ 87.754,67**, correspondendo a **0,50%** da receita arrecadada.

Salienta-se que o resultado consolidado, Superávit de R\$ 87.754,67, é composto pelo resultado do Orçamento Centralizado - Prefeitura Municipal, Déficit de R\$ 161.874,25 e do conjunto do Orçamento das demais Unidades Municipais Superávit de R\$ 249.628,92.

Assim, a execução orçamentária do Município pode ser demonstrada, sinteticamente, da seguinte forma:

**Quadro 02** – Demonstração do Resultado da Execução Orçamentária (em Reais) – 2015

Descrição	Previsão/Autorização	Execução	% Executado
RECEITA	17.945.000,00	17.675.915,86	98,50
DESPESA (considerando as alterações orçamentárias)	19.797.701,81	17.588.161,19	88,84
<b>Superávit de Execução Orçamentária</b>		<b>87.754,67</b>	

Fonte: Demonstrativos do Balanço Geral consolidado.

Obs.: A divergência entre a variação do patrimônio financeiro e o resultado da execução orçamentária refere-se ao cancelamento de Restos a Pagar no valor de R\$ 12.128,56.

### 3.2. Análise do resultado orçamentário

A análise da evolução do resultado orçamentário é facilitada com o uso de quocientes, pois os resultados absolutos expressos nas demonstrações contábeis são relativizados, permitindo a comparação de dados entre exercícios e Municípios distintos.

A seguir é exibido quadro que evidencia a evolução do Quociente de Resultado Orçamentário do Município de Caibi nos últimos 5 anos:

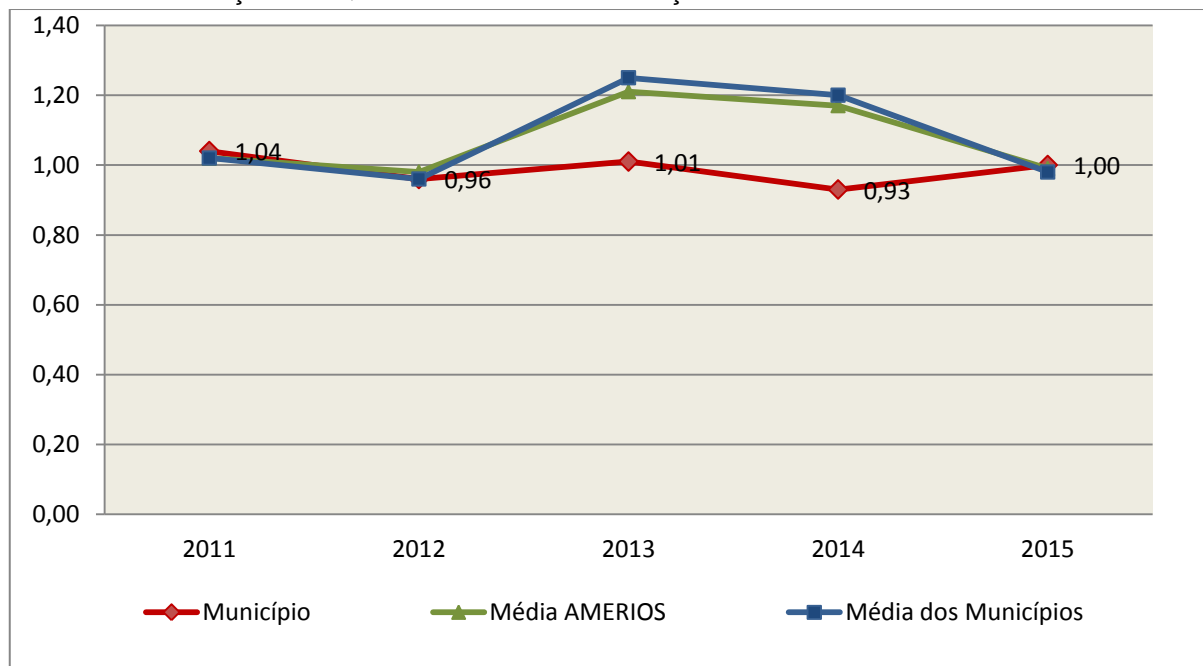
**Quadro 03** – Quocientes de Resultado Orçamentário – 2011-2015

ITENS / ANO		2011	2012	2013	2014	2015
1	Receita realizada	14.236.060,63	14.392.581,03	16.516.323,44	18.575.510,11	17.675.915,86
2	Despesa executada	13.727.638,24	15.040.079,95	16.308.229,32	20.008.643,35	17.588.161,19
QUOCIENTE		2011	2012	2013	2014	2015
Resultado Orçamentário (1÷2)		1,04	0,96	1,01	0,93	1,00

Fonte: Demonstrativos do Balanço Geral Consolidado e análise técnica.

O resultado orçamentário pode ser verificado por meio do quociente entre a receita orçamentária e a despesa orçamentária. Quando esse indicador for superior a 1,00 tem-se que o resultado orçamentário foi superavitário (receitas superiores às despesas).

**Gráfico 03** – Evolução dos Quocientes de Resultado Orçamentário: 2011 – 2015



**Fonte:** Demonstrativos dos Balanços Gerais consolidados e análise técnica.

### 3.3. Análise das receitas e despesas orçamentárias

Os quadros que sintetizam a execução das receitas e despesas no exercício trazem também os valores previstos ou autorizados pelo Legislativo Municipal, de forma que se possa avaliar a destinação de recursos pelo Poder Executivo, bem como o cumprimento de imposições constitucionais.

No âmbito do Município, a receita orçamentária pode ser entendida como os recursos financeiros arrecadados para fazer frente às suas despesas.

A receita arrecadada do exercício em exame atingiu o montante de **R\$ 17.675.915,86**, equivalendo a **98,50%** da receita orçada.

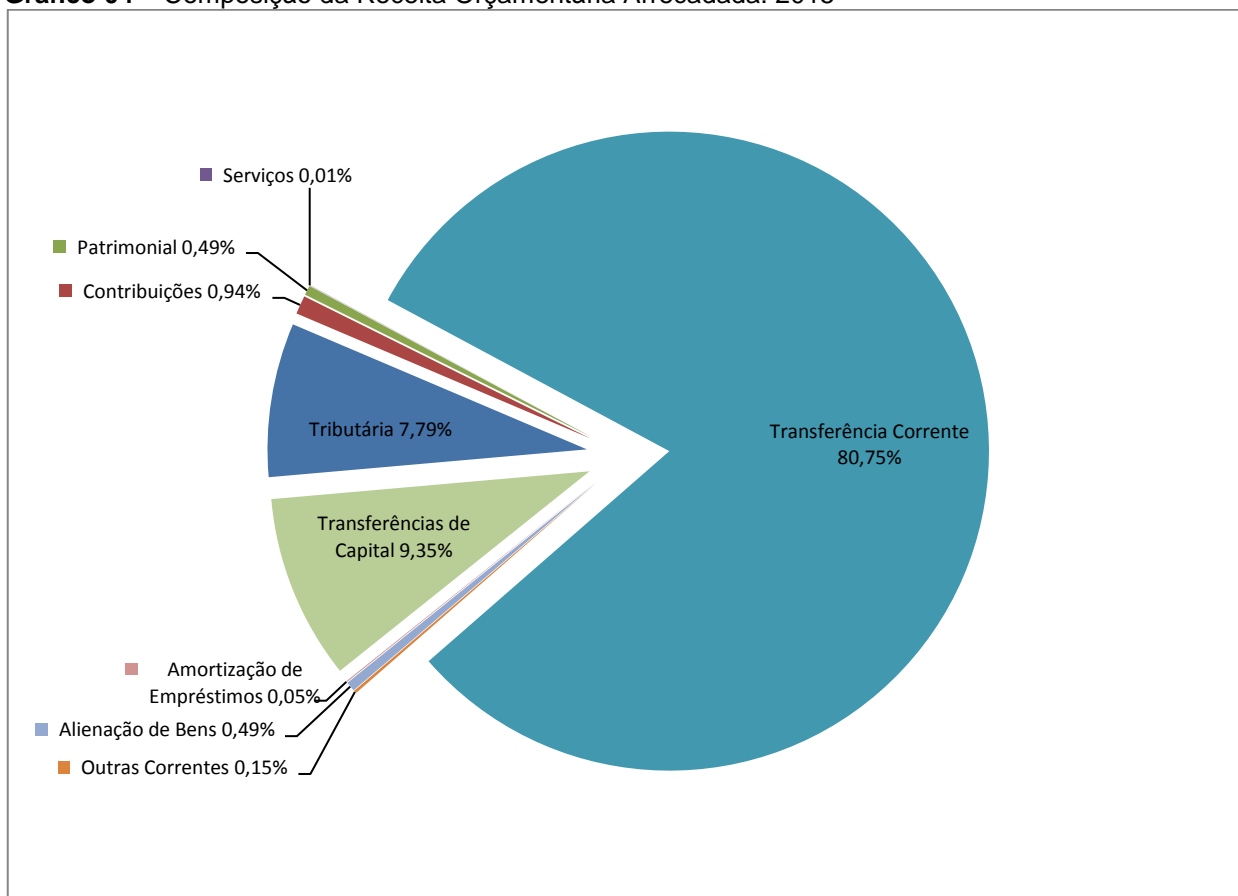
As receitas por origem e o cotejamento entre os valores previstos e os arrecadados são assim demonstrados:

**Quadro 04** – Comparativo da Receita Orçamentária Prevista e Arrecadada (em Reais): 2015

RECEITA POR ORIGEM	PREVISÃO	ARRECAÇÃO	% ARRECADADO
Receita Tributária	1.348.000,00	1.376.631,36	102,12
Receita de Contribuições	130.000,00	165.455,22	127,27
Receita Patrimonial	88.400,00	85.958,81	97,24
Receita de Serviços	1.000,00	2.610,00	261,00
Transferências Correntes	15.112.700,00	14.272.461,61	94,44
Outras Receitas Correntes	49.300,00	25.678,31	52,09
<b>RECEITA CORRENTE</b>	<b>16.729.400,00</b>	<b>15.928.795,31</b>	<b>95,21</b>
Operações de Crédito	1.150.000,00	-	-
Alienação de Bens	-	85.750,00	-
Amortização de Empréstimos	20.600,00	9.447,53	45,86
Transferências de Capital	45.000,00	1.651.923,02	3.670,94
<b>RECEITA DE CAPITAL</b>	<b>1.215.600,00</b>	<b>1.747.120,55</b>	<b>143,72</b>
<b>TOTAL DA RECEITA</b>	<b>17.945.000,00</b>	<b>17.675.915,86</b>	<b>98,50</b>

**Fonte:** <sup>1</sup>Dados do Sistema e-Sfinge – Módulo Planejamento e <sup>2</sup>Demonstrativos do Balanço Geral consolidado.

**Gráfico 04 – Composição da Receita Orçamentária Arrecadada: 2015**

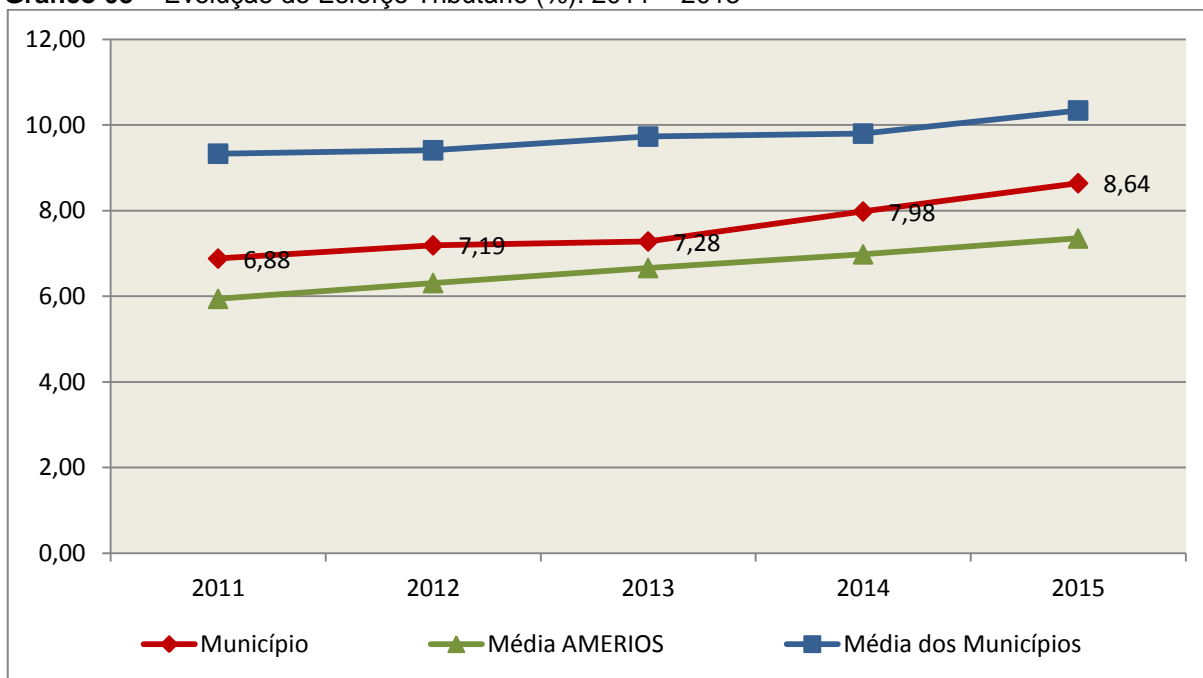


**Fonte:** Demonstrativos do Balanço Geral consolidado.

O gráfico anterior apresenta a relação de cada receita por origem com o total arrecadado no exercício. Destaca-se que parcela significativa da receita, **80,75%**, está concentrada nas transferências correntes.

Um aspecto importante a ser analisado na gestão da receita orçamentária pode ser traduzido como “esforço tributário”. O gráfico que segue mostra a evolução da receita tributária em relação ao total das receitas correntes do Município.

**Gráfico 05** – Evolução do Esforço Tributário (%): 2011 – 2015

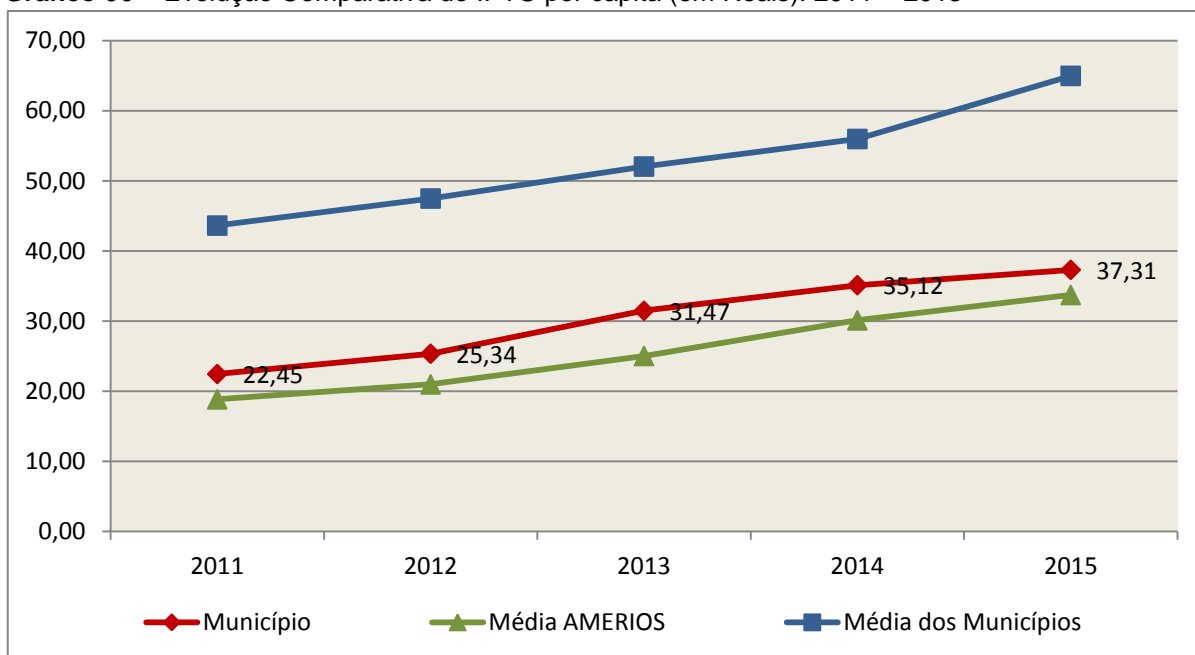


**Fonte:** Demonstrativos dos Balanços Gerais consolidados e análise técnica.

Relativamente às receitas arrecadadas, deve-se dar destaque às receitas próprias com impostos no exercício da competência tributária estabelecida constitucionalmente e exigida pela Lei de Responsabilidade Fiscal.

Nesse sentido, destaca-se no gráfico a seguir a evolução do IPTU arrecadado *per capita* nos últimos 5 (cinco) anos.

**Gráfico 06** – Evolução Comparativa do IPTU per capita (em Reais): 2011 – 2015



**Fonte:** Demonstrativos dos Balanços Gerais consolidados, IBGE e análise técnica.

A Dívida Ativa apresentou o seguinte comportamento no exercício em análise:

**Quadro 05** – Movimentação da Dívida Ativa (em Reais): 2015

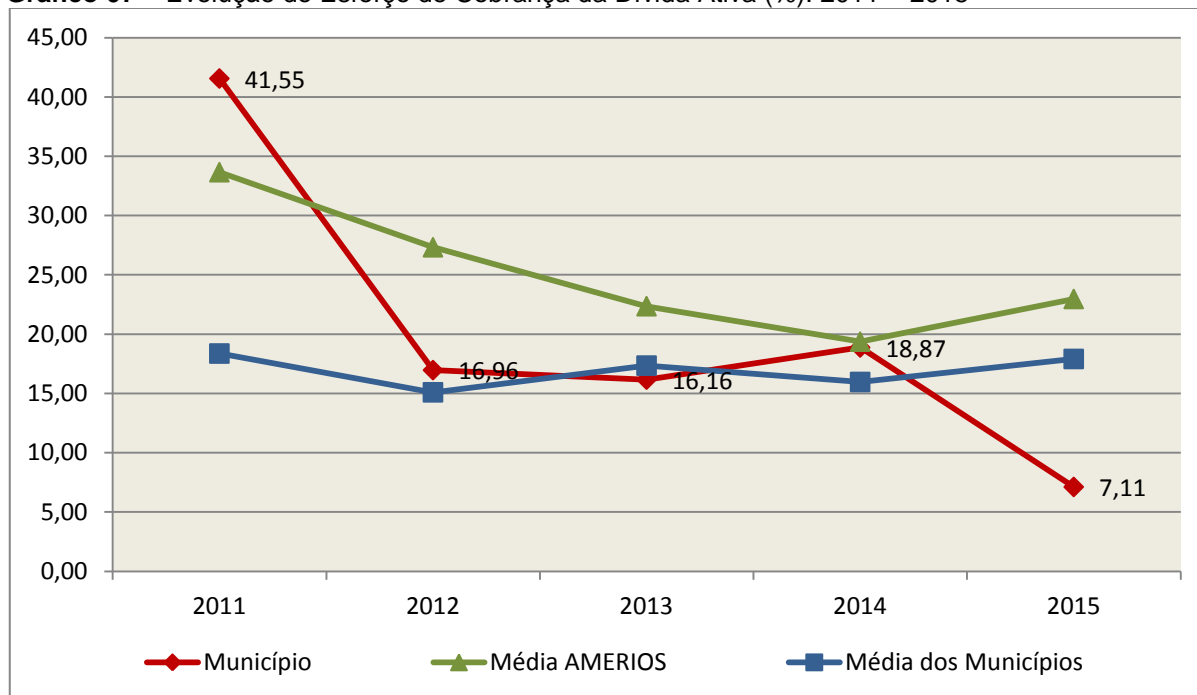
Saldo Anterior	Inscrição/Transferências/Atualização	Recebimento	Transferências/Outras Baixas	Saldo Final
55.075,29	39.830,25	3.914,98	22.292,50	68.698,06

**Fonte:** Demonstrativos dos Balanços Gerais consolidados.

Obs.: O montante de **21.830,68**, relativo ao saldo inicial da conta Ajuste de Perdas de Dívida Ativa, foi acrescentado na coluna Inscrição/Transferências/Atualização, para que o saldo final represente todos os valores a receber registrados em contas de dívida ativa, desconsideradas as provisões.

Importante também analisar a eficiência na cobrança da dívida ativa ao longo dos últimos cinco anos. O gráfico seguinte mostra o percentual de dívida ativa recebida em relação ao saldo do exercício anterior:

**Gráfico 07** – Evolução do Esforço de Cobrança da Dívida Ativa (%): 2011 – 2015



**Fonte:** Demonstrativos dos Balanços Gerais consolidados e análise técnica.

No tocante as despesas executadas em contraposição às orçadas (incluindo as alterações orçamentárias), segundo a classificação funcional, tem-se a demonstração do próximo quadro:



**Quadro 06** – Comparativo entre a Despesa por Função de Governo Autorizada e Executada:  
2015

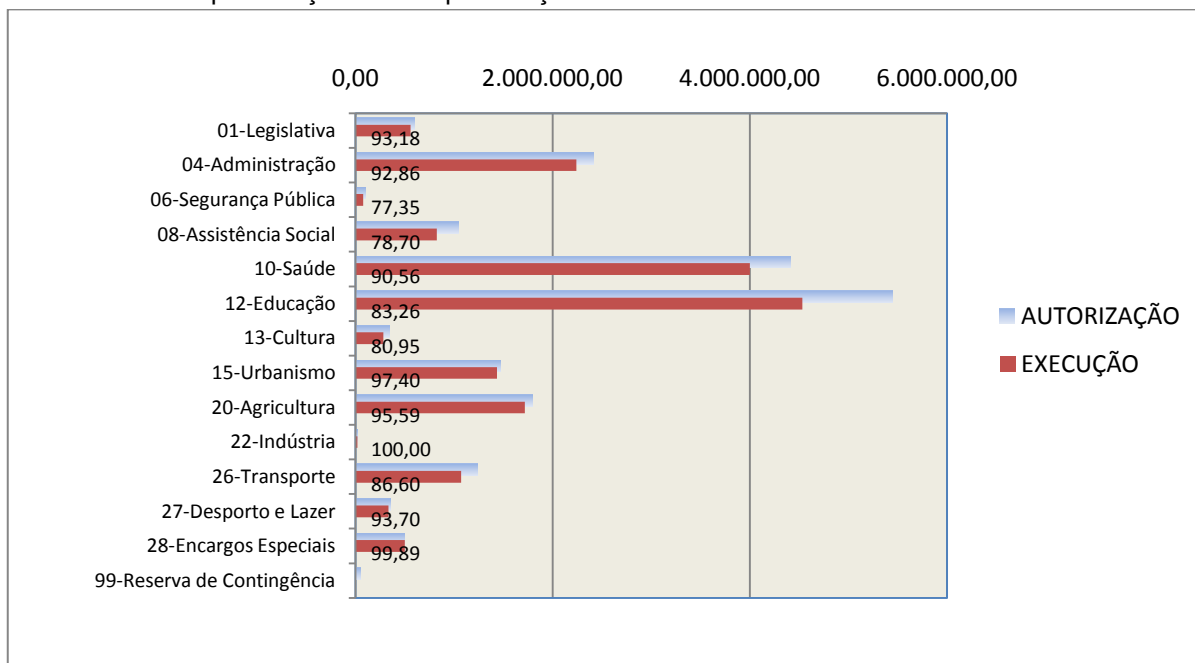
DESPESA POR FUNÇÃO DE GOVERNO	AUTORIZAÇÃO <sup>1</sup> (R\$)	EXECUÇÃO <sup>2</sup> (R\$)	% EXECUTADO
01-Legislativa	600.000,00	559.098,75	93,18
04-Administração	2.413.218,18	2.240.852,94	92,86
06-Segurança Pública	100.599,92	77.814,28	77,35
08-Assistência Social	1.047.108,45	824.089,46	78,70
10-Saúde	4.415.464,60	3.998.515,62	90,56
12-Educação	5.442.525,90	4.531.671,89	83,26
13-Cultura	348.700,00	282.281,74	80,95
15-Urbanismo	1.472.483,77	1.434.146,76	97,40
20-Agricultura	1.797.562,51	1.718.351,53	95,59
22-Indústria	17.500,00	17.500,00	100,00
26-Transporte	1.236.896,18	1.071.125,12	86,60
27-Desporto e Lazer	354.999,56	332.623,91	93,70
28-Encargos Especiais	500.642,74	500.089,19	99,89
99-Reserva de Contingência	50.000,00	-	-
<b>TOTAL DA DESPESA</b>	<b>19.797.701,81</b>	<b>17.588.161,19</b>	<b>88,84</b>

**Fontes:** <sup>1</sup>Dados do Sistema e-Sfinge – Módulo Planejamento e <sup>2</sup>Demonstrativos do Balanço Geral consolidado.

A análise entre despesa autorizada e executada configura-se importante quando se tem como objetivo subsidiar o parecer prévio, permitindo identificar quais funções foram priorizadas ou contingenciadas em relação à deliberação legislativa no tocante ao orçamento municipal.

O gráfico seguinte demonstra o cotejamento entre as despesas autorizadas e executadas segundo as funções de governo. Trata-se de uma representação gráfica do Quadro anterior.

**Gráfico 08 – Despesa Orçamentária por Função de Governo Autorizada x Executada: 2015**



**Fonte:** Demonstrativos do Balanço Geral consolidado e análise técnica.

A evolução das despesas executadas por função de governo está demonstrada no quadro a seguir:

**Quadro 07 – Evolução das Despesas Executadas por Função de Governo (em Reais): 2011 – 2015**

DESPESA POR FUNÇÃO DE GOVERNO	2011	2012	2013	2014	2015
01-Legislativa	343.794,66	376.647,23	464.031,00	480.814,26	559.098,75
04-Administração	1.321.781,20	1.538.949,09	1.883.565,10	1.999.220,56	2.240.852,94
06-Segurança Pública	24.701,47	30.192,69	31.545,19	53.420,16	77.814,28
08-Assistência Social	949.170,12	892.150,15	823.475,80	1.014.929,39	824.089,46
10-Saúde	2.807.308,07	3.091.511,61	3.423.272,54	4.735.127,78	3.998.515,62
12-Educação	2.873.529,12	3.428.081,25	3.186.687,48	4.253.277,14	4.531.671,89
13-Cultura	180.004,33	150.293,68	235.356,52	387.835,07	282.281,74
15-Urbanismo	757.913,90	1.374.302,25	1.611.579,67	2.004.477,36	1.434.146,76
16-Habitação	15.390,20	6.000,00	500.000,00	-	-
20-Agricultura	918.982,50	991.724,74	1.820.956,75	1.673.609,09	1.718.351,53
22-Indústria	87.595,02	45.191,55	-	198.013,17	17.500,00
26-Transporte	2.663.561,24	1.963.463,26	1.344.429,90	1.690.028,81	1.071.125,12
27-Desporto e Lazer	325.477,09	222.005,21	241.396,90	818.879,55	332.623,91
28-Encargos Especiais	458.429,32	929.567,24	741.932,47	699.011,01	500.089,19

DESPESA POR FUNÇÃO DE GOVERNO	2011	2012	2013	2014	2015
TOTAL DA DESPESA REALIZADA	13.727.638,24	15.040.079,95	16.308.229,32	20.008.643,35	17.588.161,19

Fonte: Demonstrativos do Balanço Geral consolidado.

No quadro a seguir, demonstra-se a apuração das receitas decorrente de impostos, informação utilizada no cálculo dos limites com saúde e educação.

**Quadro 08** – Apuração da Receita com Impostos: 2015

RECEITAS COM IMPOSTOS (incluídas as transferências de impostos)	Valor (R\$)	%
Imposto Predial e Territorial Urbano	232.944,40	1,65
Imposto sobre Serviços de Qualquer Natureza	411.985,76	2,91
Imposto sobre a Renda e Proventos de qualquer Natureza	322.253,60	2,28
Imposto s/Transmissão Inter vivos de Bens Imóveis e Direitos Reais sobre Bens Imóveis	247.980,19	1,75
Cota do ICMS	5.813.670,84	41,08
Cota-Parte do IPVA	770.264,91	5,44
Cota-Parte do IPI sobre Exportação	90.627,27	0,64
Cota-Parte do FPM	5.891.264,58	41,63
Cota-Parte do FPM (1%, entregue no mês de dezembro) - art. 159, I, alínea "d" da C.F.	328.054,16	2,32
Cota do ITR	9.025,16	0,06
Transferências Financeiras do ICMS - Desoneração L.C. nº 87/96	24.437,65	0,17
Receita de Dívida Ativa Proveniente de Impostos	2.011,35	0,01
Receita de Multas e Juros provenientes de impostos, inclusive da dívida ativa decorrente de impostos	6.660,29	0,05
<b>TOTAL DA RECEITA COM IMPOSTOS (Base de cálculo para a Educação)</b>	<b>14.151.180,16</b>	<b>100,00</b>
(-) Cota-Parte do FPM (1%, entregue no mês de dezembro) - art. 159, I, alínea "d" da C.F.	328.054,16	
<b>TOTAL DA RECEITA COM IMPOSTOS (Base de cálculo para a Saúde)</b>	<b>13.823.126,00</b>	<b>100,00</b>

Fonte: Demonstrativos do Balanço Geral consolidado.

O ingresso de recursos provenientes de impostos tem importância na gestão orçamentária municipal, eis que serve como denominador dos percentuais mínimos de aplicação em saúde e educação.

Da mesma forma, o total da Receita Corrente Líquida (RCL), demonstrado no quadro seguinte, serve como parâmetro para o cálculo dos percentuais máximos das despesas de pessoal estabelecidos na Lei de Responsabilidade Fiscal.

**Quadro 09** – Apuração da Receita Corrente Líquida: 2015

<b>DEMONSTRATIVO DA RECEITA CORRENTE LÍQUIDA DO MUNICÍPIO</b>	<b>Valor (R\$)</b>
Receitas Correntes Arrecadadas	18.448.656,20
(-) Dedução das receitas para formação do FUNDEB	2.519.860,89
<b>TOTAL DA RECEITA CORRENTE LÍQUIDA</b>	<b>15.928.795,31</b>

Fonte: Demonstrativos do Balanço Geral consolidado.

## 4. ANÁLISE DA GESTÃO PATRIMONIAL E FINANCEIRA

A análise compreendida neste capítulo consiste em demonstrar a situação patrimonial existente ao final do exercício, em contraposição à situação existente no final do exercício anterior; discriminando especificamente a variação da situação financeira do Município e sua capacidade de pagamento de curto prazo.

### 4.1. Situação Patrimonial

A situação patrimonial do Município está assim demonstrada:

**Quadro 10** – Balanço Patrimonial do Município de Caibi (em Reais): 2015

<b>ATIVO</b>	<b>2015</b>	<b>PASSIVO</b>	<b>2015</b>
<b>ATIVO CIRCULANTE</b>	<b>1.141.574,57</b>	<b>PASSIVO CIRCULANTE</b>	<b>62.771,02</b>
Caixa e Equivalentes de Caixa	681.165,77	Obrigações Trabalhistas, Previdenciárias e Assistenciais a Pagar a Curto Prazo	6.931,83
Créditos a Curto Prazo	176.696,52	Empréstimos e Financiamentos a Curto Prazo	55.839,19
Créditos Tributários a Receber	176.696,52		
Demais Créditos e Valores a Curto Prazo	282.637,44		
Estoques	1.074,84		
<b>ATIVO NÃO CIRCULANTE</b>	<b>22.547.985,20</b>		
Ativo Realizável a Longo Prazo	67.790,35		
Créditos a Longo Prazo	67.790,35		
Empréstimos e Financiamentos Concedidos	20.923,17	<b>TOTAL DO PASSIVO</b>	<b>62.771,02</b>
Dívida Ativa Tributária	68.697,86		
(-) Ajuste de Perdas de Créditos a Longo Prazo	-21.830,68		
Imobilizado	22.480.194,85		
Bens Móveis	3.253.676,86		
(-) Depreciação, exaustão e amortizações acumuladas - Bens Móveis)	-825,21		
Bens Imóveis	19.227.343,20		
		<b>PATRIMONIO LIQUIDO</b>	<b>23.626.788,75</b>
		Resultados Acumulados	23.626.788,75
		Resultado do Exercício	1.517.408,58
		Resultado de Exercícios Anteriores	11.207.715,37

ATIVO	2015	PASSIVO	2015
TOTAL	23.689.559,77	Ajustes de exercicios anteriores	10.901.664,80
		TOTAL	23.689.559,77

Fonte: Demonstrativos do Balanço Geral Consolidado.

## 4.2. Análise do resultado financeiro

Dentre os componentes patrimoniais é relevante no processo de análise das contas municipais, para fins de emissão do parecer prévio, a verificação da evolução do patrimônio financeiro e, sobretudo, a apuração da situação financeira no final do exercício, eis que a existência de passivos financeiros superiores a ativos financeiros revela restrições na capacidade de pagamento do Município frente às suas obrigações financeiras de curto prazo.

O confronto entre o Ativo Financeiro e o Passivo Financeiro do exercício encerrado resulta em Déficit Financeiro de **R\$ 729.249,54** e a sua correlação demonstra que para cada R\$ 1,00 (um real) de recursos financeiros existentes, o Município possui **R\$ 2,07** de dívida de curto prazo.

Em relação ao exercício anterior, ocorreu variação positiva de **R\$ 99.883,23** passando de um Déficit de R\$ 829.132,77 para um Déficit de **R\$ 729.249,54**.

Registre-se que a Prefeitura apresentou um Déficit de **R\$ 669.951,30**.

Dessa forma, a variação do patrimônio financeiro do Município durante o exercício é demonstrada no quadro seguinte:

**Quadro 11** – Variação do patrimônio financeiro do Município (em Reais) – 2014 - 2015

Grupo Patrimonial	Saldo inicial	Saldo final	Varição
Ativo Financeiro	1.319.189,05	681.165,77	-638.023,28
Passivo Financeiro	2.148.321,82	1.410.415,31	-737.906,51
<b>Saldo Patrimonial Financeiro</b>	<b>-829.132,77</b>	<b>-729.249,54</b>	<b>99.883,23</b>

Fonte: Demonstrativos do Balanço Geral consolidado.

Obs.: A divergência entre a variação do patrimônio financeiro e o resultado da execução orçamentária refere-se ao cancelamento de Restos a Pagar no valor de R\$ 12.128,56.

Obs.: Vide restrição anotada no item Restrições de Ordem Legal do capítulo Restrições Apuradas, deste Relatório.

### 4.2.1. Análise do resultado financeiro por especificação de fontes de recursos

A situação financeira analisada neste item tem como objetivo demonstrar o confronto entre os recursos financeiros e as respectivas obrigações financeiras, segregadas por vínculo de recurso.

Referida análise atende ao que determina o artigo 8º, 50, I da Lei de Responsabilidade Fiscal – LRF, ou seja, vincular os recursos a sua disponibilidade específica.

Para o cálculo utilizou-se os seguintes critérios:

a) FR – Fonte de Recursos: refere-se à discriminação das especificações das fontes de recursos, conforme tabela de destinação de receita deste Tribunal de Contas;

b) Disponibilidade de Caixa Bruta: constitui-se dos saldos recursos financeiros (caixa, bancos, aplicações financeiras e outras disponibilidades financeiras) em 31/12/2015, segregados por especificações de fontes de recursos;

c) Obrigações financeiras: representa os valores, igualmente por disponibilidade de fontes de recursos, dos depósitos de terceiros e resultantes de consignações, cauções, outros depósitos de diversas origens e dos restos a pagar, sendo que, este último refere-se às despesas empenhadas, liquidadas ou não, e que estão pendentes de pagamento.

Ressalta-se, todavia, que em razão da análise técnica decorrente de auditorias, levantamentos, ofícios circulares encaminhados aos jurisdicionados, entre outros instrumentos de verificações, poderá haver ajustes na disponibilidade de caixa e nas obrigações financeiras apresentadas pelo ente.

d) Disponibilidade de Caixa Líquida/resultado financeiro: evidencia o resultado financeiro por especificações de fontes de recursos, apurado entre o confronto dos recursos financeiros e as obrigações financeiras, levando-se em consideração os possíveis ajustes.

No tocante ao Samae - Serviço Autônomo Municipal de Água e Esgoto, Autarquias e Empresas Públicas, suas disponibilidades de caixa serão consideradas como recursos vinculados, mesmo que registradas contabilmente com especificação de Fonte de Recursos 00 - recursos ordinários. O mesmo procedimento será adotado com relação às obrigações financeiras.

A seguir, expõe-se resumo da situação constatada do Município de Caibi, sendo que no Apêndice, deste Relatório, encontra-se o cálculo de forma detalhada.

Quadro 11- A – Demonstrativo do Resultado Financeiro por especificações de Fonte de Recurso.

<b>FONTE DE RECURSOS</b>	<b>DISPONIBILIDADE DE CAIXA LÍQUIDA / INSUFICIÊNCIA FINANCEIRA</b>	<b>Superávit / Déficit</b>
<b>RECURSOS VINCULADOS</b>		
00 - Recursos Ordinários	0,00	<b>SUPERAVIT</b>
01- Receitas e Transferências de Impostos - Educação	0,00	<b>SUPERAVIT</b>
02 - Receitas e Transferências de Impostos - Saúde	0,00	<b>SUPERAVIT</b>
03 - Contribuição para Fundo Previdenciário do Regime Próprio de Previdência Social – RPPS (patronal, servidores e compensação financeira)	0,00	<b>SUPERAVIT</b>
04 - Contribuição para Fundo Financeiro do Regime Próprio de Previdência Social – RPPS (patronal, servidores e compensação financeira)	0,00	<b>SUPERAVIT</b>
05 - Aporte para Cobertura de Déficit Atuarial ao RPPS	0,00	<b>SUPERAVIT</b>
06 - Recursos Diretamente Arrecadados pela Administração Indireta e Fundos	0,00	<b>SUPERAVIT</b>
07 - Contribuição de Intervenção no Domínio Econômico - CIDE	0,00	<b>SUPERAVIT</b>
08 - Contribuição para o Custeio dos Serviços de Iluminação Pública - COSIP	5.863,04	<b>SUPERAVIT</b>
09 - FIA Imposto de Renda	15.452,29	<b>SUPERAVIT</b>
10 - Convênio de Trânsito - Militar	1.320,24	<b>SUPERAVIT</b>
11 - Convênio de Trânsito - Civil	3.874,11	<b>SUPERAVIT</b>
12 - Convênio de Trânsito - Prefeitura	1.897,11	<b>SUPERAVIT</b>
18 - Transferências do FUNDEB - (aplicação na remuneração dos profissionais do Magistério da Educação Básica em efetivo exercício) - R\$ 0,00	0,00	<b>SUPERAVIT</b>
19 - Transferências do FUNDEB - (aplicação em outras despesas da Educação Básica) - R\$ 0,00		
31 - Transferências de Convênios – União/Assistência Social	0,00	<b>SUPERAVIT</b>
32 - Transferências de Convênios – União/Educação	0,00	<b>SUPERAVIT</b>
33 - Transferências de Convênios – União/Saúde	-76.369,49	<b>DÉFICIT</b>
34 - Transferências de Convênios – União/Outros (não relacionados à educação/saúde/assistência social)	-256.950,21	<b>DÉFICIT</b>
35 - Transferências do Sistema Único de Assistência Social – SUAS/União	10.234,35	<b>SUPERAVIT</b>
36 - Salário-Educação	0,00	<b>SUPERAVIT</b>
37 - Outras Transferências do Fundo Nacional de Desenvolvimento da Educação – FNDE (não repassadas por meio de convênios)	0,00	<b>SUPERAVIT</b>
38 - Transferências do Sistema Único de Saúde – SUS/União	0,00	<b>SUPERAVIT</b>
39 - Fundo Especial do Petróleo e Transferências Decorrentes de Compensação Financeira pela Exploração de Recursos Naturais	639,32	<b>SUPERAVIT</b>
40 - Royalties de Petróleo – Educação - Lei nº 12.858/2013	0,00	<b>SUPERAVIT</b>
41 - Royalties de Petróleo – Saúde - Lei nº 12.858/2013	0,00	<b>SUPERAVIT</b>
42 - Outras Transferências Legais e Constitucionais – União	0,00	<b>SUPERAVIT</b>
61 - Transferências de Convênios – Estado/Assistência Social	0,00	<b>SUPERAVIT</b>
62 - Transferências de Convênios – Estado/Educação	0,00	<b>SUPERAVIT</b>
63 - Transferências de Convênios – Estado/Saúde	0,00	<b>SUPERAVIT</b>
64 - Transferências de Convênios – Estado/Outros (não relacionados à educação/saúde/assistência social)	15.936,87	<b>SUPERAVIT</b>

FONTE DE RECURSOS	DISPONIBILIDADE DE CAIXA LÍQUIDA / INSUFICIÊNCIA FINANCEIRA	Superávit / Déficit
65 - Transferências do Sistema Único de Assistência Social – SUAS/Estado	0,00	SUPERAVIT
66 - Transferências Legais e Constitucionais do Estado para o Desenvolvimento da Educação	0,00	SUPERAVIT
67 - Transferências do Sistema Único de Saúde – SUS/Estado	10.616,04	SUPERAVIT
68 - Outras Transferências Legais e Constitucionais - Estado	0,00	SUPERAVIT
80 - Outras Especificações	0,00	SUPERAVIT
81 - Operações de Crédito Internas para Programas da Educação Básica	-550.000,00	DÉFICIT
82 - Operações de Crédito Internas para Programas de Saúde	0,00	SUPERAVIT
83 - Operações de Crédito Internas - Outros Programas	0,00	SUPERAVIT
84 - Operações de Crédito Externas para Programas da Educação Básica	0,00	SUPERAVIT
85 - Operações de Crédito Externas para Programas de Saúde	0,00	SUPERAVIT
86 - Operações de Crédito Externas - Outros Programas	0,00	SUPERAVIT
87 - Alienações de Bens destinados a Programas da Educação Básica	0,00	SUPERAVIT
88 - Alienações de Bens destinados a Programas de Saúde	0,00	SUPERAVIT
89 - Alienações de Bens destinados a Outros Programas	0,00	SUPERAVIT
93 - Outras Receitas Não-Primárias	0,00	SUPERAVIT
<b>TOTAL RECURSOS VINCULADOS</b>	<b>-817.486,33</b>	
00 - Recursos Ordinários	88.236,79	SUPERAVIT
01- Receitas de Impostos e de Transferência de Impostos - Educação	0,00	SUPERAVIT
02 - Receitas de Impostos e de Transferência de Impostos - Saúde	0,00	SUPERAVIT
<b>TOTAL RECURSOS NÃO VINCULADOS</b>	<b>88.236,79</b>	

Fonte: e-Sfinge

### 4.3. Análise da evolução patrimonial e financeira

A presente análise está baseada na demonstração de quocientes e/ou índices, os quais podem ser definidos como números comparáveis obtidos a partir da divisão de valores absolutos, destinados a medir componentes patrimoniais, financeiros e orçamentários existentes nas demonstrações contábeis.

Os quocientes escolhidos para viabilizar a análise da evolução patrimonial e financeira do Município, nos últimos cinco anos, estão dispostos no quadro a seguir, com a devida memória de cálculo:

**Quadro 12** – Quocientes de Situação Patrimonial e Financeira – 2011 – 2015

ITENS / ANO	2011	2012	2013	2014	2015
1 Despesa Executada	13.727.638,24	15.040.079,95	16.308.229,32	20.008.643,35	17.588.161,19
2 Restos a Pagar	5.936,30	0,00	603.231,51	2.148.321,82	1.410.415,31
3 Ativo Financeiro Ajustado	1.053.343,43	386.321,75	1.197.647,38	1.319.189,05	681.165,77



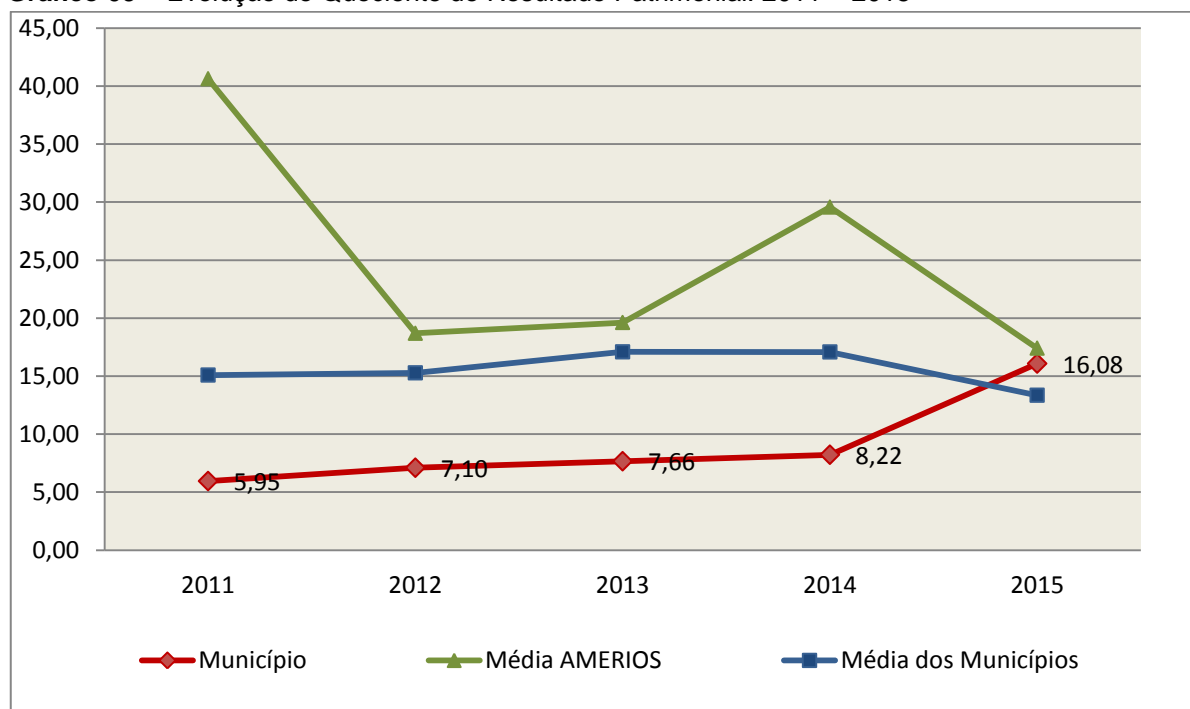
4	Passivo Financeiro Ajustado	19.522,76	0,00	603.231,51	2.148.321,82	1.410.415,31
5	Ativo Real	9.410.016,08	9.321.263,31	11.654.992,09	22.497.062,03	23.689.559,77
6	Passivo Real	1.582.793,90	1.313.232,44	1.521.618,15	2.736.813,29	1.473.186,33
<b>QUOCIENTES</b>		<b>2011</b>	<b>2012</b>	<b>2013</b>	<b>2014</b>	<b>2015</b>
	Resultado Patrimonial (5÷6)	5,95	7,10	7,66	8,22	16,08
	Situação Financeira (3÷4)	53,95		1,99	0,61	0,48
	Restos a Pagar (2÷1)*100	0,04	0,00	3,70	10,74	8,02

**Fonte:** Demonstrativos do Balanço Geral consolidado e análise técnica.

O Quociente do Resultado Patrimonial é resultante da relação entre o Ativo Real e o Passivo Real.

Não há um parâmetro mínimo definido, mas se o resultado deste quociente apresentar-se inferior a 1,00 será indicativo da existência de dívidas (curto e longo prazo) sem ativos suficientes para cobri-las.

**Gráfico 09** – Evolução do Quociente de Resultado Patrimonial: 2011 – 2015



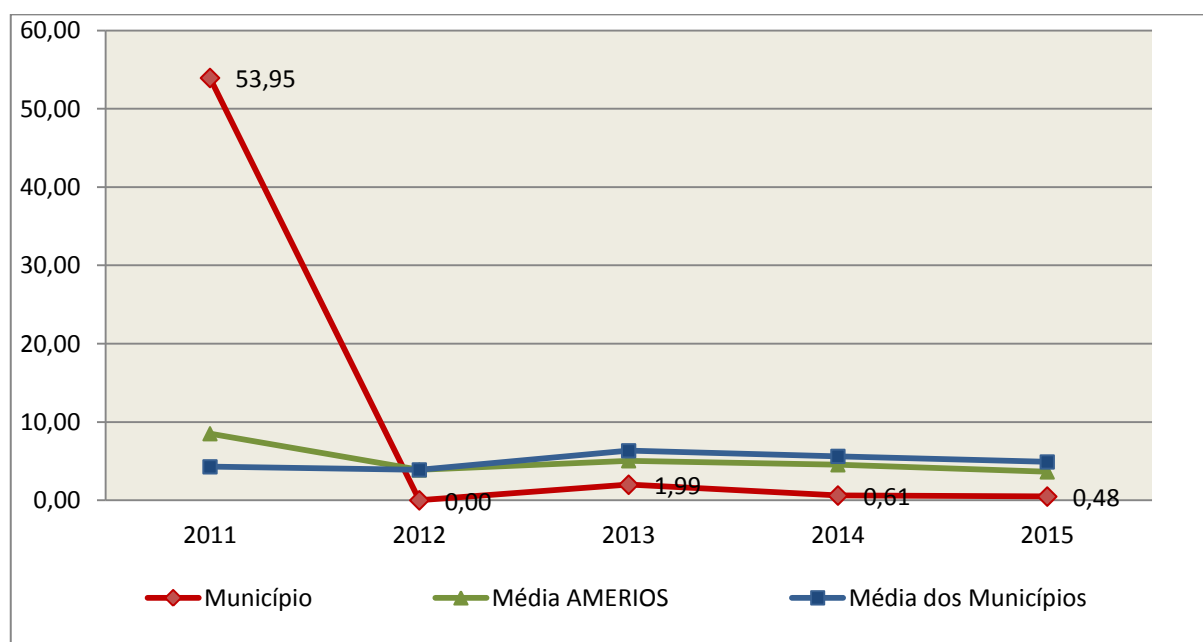
**Fonte:** Demonstrativos dos Balanços Gerais consolidados e análise técnica.

Como demonstra o gráfico anterior, no final do exercício de 2015 o Ativo Real apresenta-se **16,08** vezes maior que o Passivo Real (dívidas).

O Quociente da Situação Financeira é resultante da relação entre o Ativo Financeiro e o Passivo Financeiro, demonstrando a capacidade de pagamento de curto prazo do Município.

O ideal é que esse quociente apresente valor maior que 1,00, pois assim indicará que as obrigações financeiras de curto prazo podem ser cobertas pelos ativos financeiros do Município.

**Gráfico 10** – Evolução do Quociente da Situação Financeira: 2011 – 2015



**Fonte:** Demonstrativos dos Balanços Gerais consolidados e análise técnica.

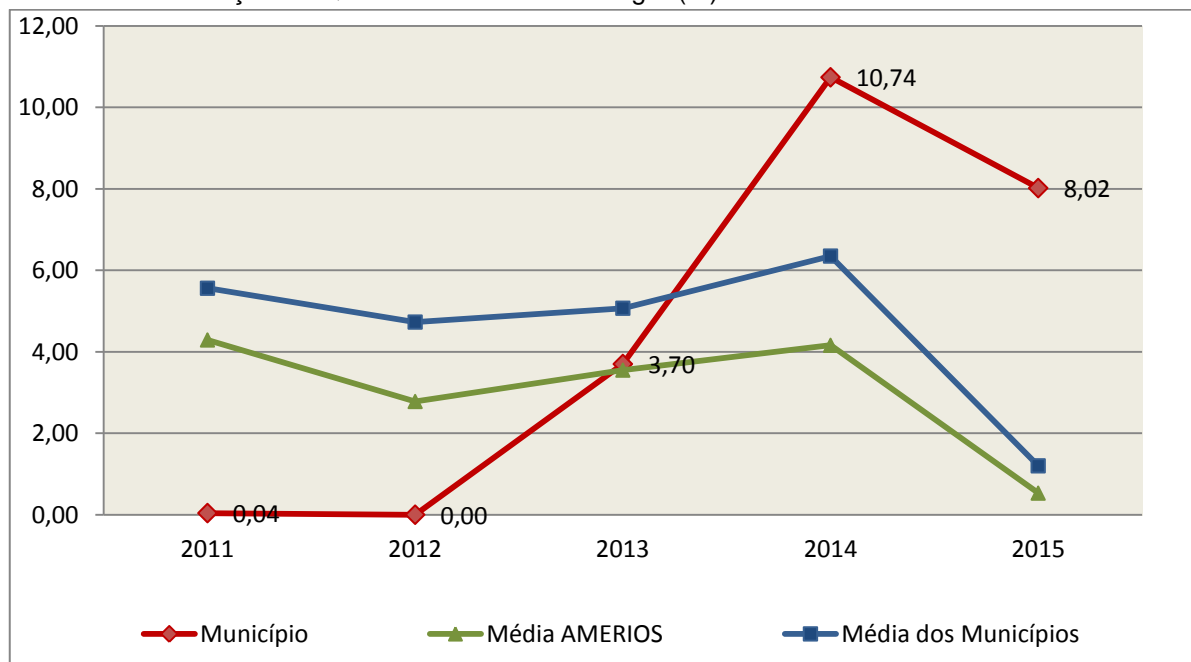
Como demonstra o gráfico, a situação financeira do Município apresenta-se Deficitária, sendo que no final do exercício de 2015 o Ativo Financeiro representa **0,48** vezes o valor do Passivo Financeiro.

O Quociente de Restos a Pagar (processados e não processados) expressa em termos percentuais à relação entre o saldo final dos restos a pagar e o total da Despesa Orçamentária.

Quanto menor esse quociente, menos comprometida será a gestão orçamentária e o fluxo financeiro do Município. Aumentos significativos deste quociente podem indicar que o Município não está conseguindo pagar no exercício as despesas que nele empenhou.

A situação apresentada pelo Município de Caibi é demonstrada no gráfico a seguir:

**Gráfico 11** – Evolução do Quociente de Restos a Pagar (%): 2011 – 2015



**Fonte:** Demonstrativos dos Balanços Gerais consolidados e análise técnica.

Verifica-se no gráfico anterior que o saldo final de Restos a Pagar corresponde a **8,02%** da despesa orçamentária do exercício.

## 5. ANÁLISE DO CUMPRIMENTO DE LIMITES

O ordenamento vigente estabelece limites mínimos para aplicação de recursos na Educação e Saúde, bem como os limites máximos para despesas com pessoal.

### 5.1. Saúde

**Limite:** mínimo de 15% das receitas com impostos, inclusive transferências, de aplicação em Ações e Serviços Públicos de Saúde para o exercício de 2015 – artigo 77, III, e § 4º, do Ato das Disposições Constitucionais Transitórias - ADCT.

Constatou-se que o Município aplicou o montante de **R\$ 2.476.350,98** em gastos com Ações e Serviços Públicos de Saúde, o que corresponde a **17,91%** da receita proveniente de impostos, sendo aplicado A MAIOR o valor de **R\$ 402.882,08**, representando **2,91%** do mesmo parâmetro, **CUMPRINDO** o disposto no artigo 77, III, e § 4º, do Ato das Disposições Constitucionais Transitórias - ADCT.

A apuração das despesas com Ações e Serviços Públicos de Saúde, pode ser demonstrada da seguinte forma:

**Quadro 13** – Apuração das Despesas com Ações e Serviços Públicos de Saúde: 2015

COMPONENTE	VALOR (R\$)	%
<b>Total da Receita com Impostos</b>	<b>13.823.126,00</b>	<b>100,00</b>
Total das Despesas com Ações e Serviços Públicos de Saúde	3.998.515,62	28,93
Atenção Básica	3.678.873,51	26,61
Suporte Profilático e Terapêutico	239.353,90	1,73
Vigilância Sanitária	34.924,86	0,25
Vigilância Epidemiológica	45.363,35	0,33
(-) Total das Deduções com Ações e Serviços Públicos de Saúde*	1.522.164,64	11,01
<b>Total das Despesas para Efeito do Cálculo</b>	<b>2.476.350,98</b>	<b>17,91</b>

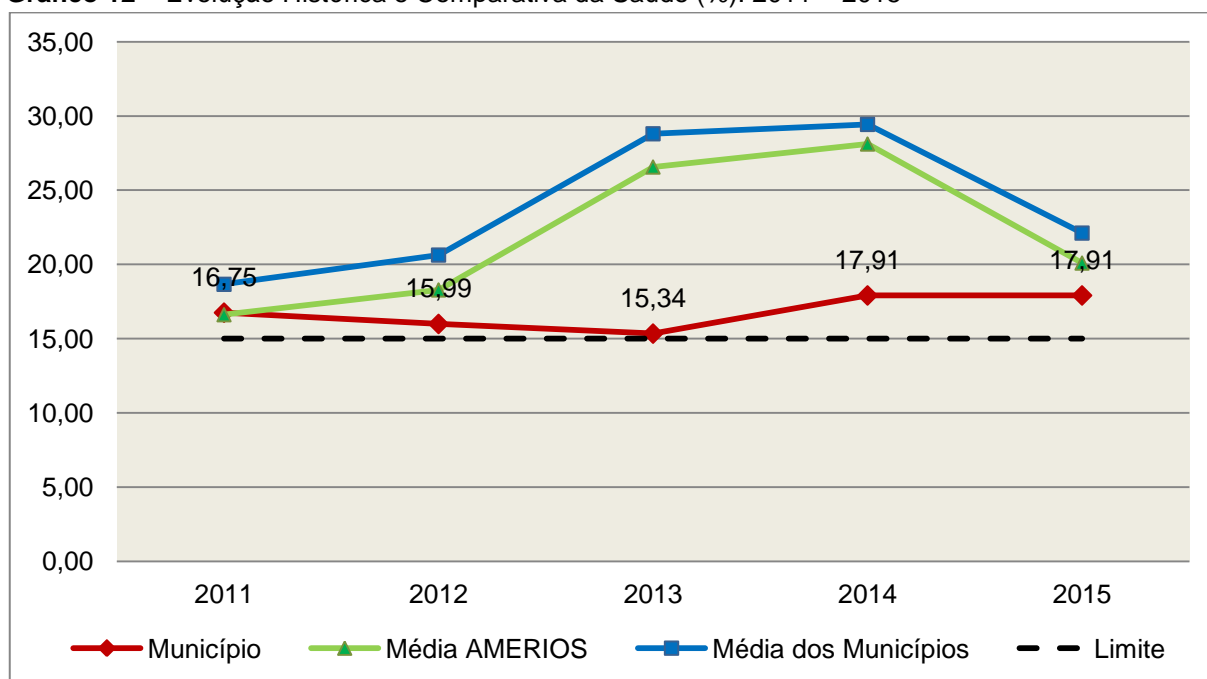
COMPONENTE	VALOR (R\$)	%
Valor Mínimo a ser Aplicado	2.073.468,90	15,00
<b>Valor Acima do Limite</b>	<b>402.882,08</b>	<b>2,91</b>

**Fonte:** Demonstrativos do Balanço Geral consolidado.

\*Deduções, incluindo-se os convênios, dispostas no Anexo deste Relatório.

O gráfico seguinte apresenta a evolução histórica e comparativa da aplicação em Ações e Serviços Públicos de Saúde:

**Gráfico 12** – Evolução Histórica e Comparativa da Saúde (%): 2011 – 2015



**Fonte:** Demonstrativos dos Balanços Gerais consolidados e análise técnica.

O gráfico anterior demonstra que o Município de Caibi em 2015 manteve seus gastos com Ações e Serviços Públicos de Saúde, em termos percentuais, quando comparado ao exercício anterior.

## 5.2. Ensino

### 5.2.1. Limite de 25% das receitas de impostos e transferências

**Limite:** mínimo de 25% proveniente de impostos, compreendida a proveniente de transferências, em gastos com Manutenção e Desenvolvimento do Ensino (exercício de 2015) – art. 212 da Constituição Federal.

Apurou-se que o Município aplicou o montante de **R\$ 4.221.275,67** em gastos com manutenção e desenvolvimento do ensino, o que corresponde a **29,83%** da receita proveniente de impostos, sendo aplicado A MAIOR o valor de **R\$ 683.480,63**, representando **4,83%** do mesmo parâmetro, **CUMPRINDO** o disposto no artigo 212 da Constituição Federal.

A apuração das despesas com a Manutenção e Desenvolvimento do Ensino, pode ser demonstrada da seguinte forma:

**Quadro 14** – Apuração das Despesas com Manutenção e Desenvolvimento do Ensino: 2015

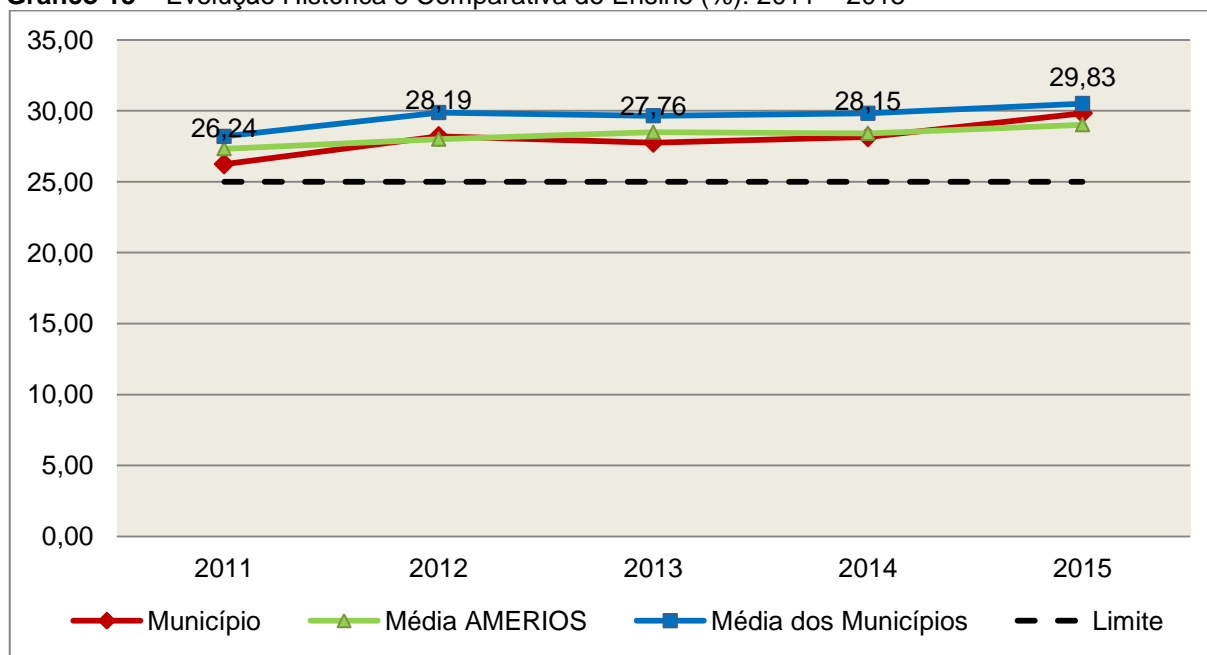
COMPONENTE	VALOR (R\$)	%
<b>Total da Receita com Impostos</b>	<b>14.151.180,16</b>	<b>100,00</b>
<b>Valor Aplicado Educação Infantil</b>	<b>1.185.398,20</b>	<b>8,38</b>
Educação Infantil	1.185.398,20	8,38
<b>Valor Aplicado Ensino Fundamental</b>	<b>3.119.895,49</b>	<b>22,05</b>
Ensino Fundamental	3.119.895,49	22,05
<b>(-) Total das Deduções consideradas para fins de apuração do Limite Constitucional*</b>	<b>84.018,02</b>	<b>0,59</b>
<b>Total das Despesas para efeito de Cálculo</b>	<b>4.221.275,67</b>	<b>29,83</b>
Valor Mínimo a ser Aplicado	3.537.795,04	25,00
<b>Valor Acima do Limite (25%)</b>	<b>683.480,63</b>	<b>4,83</b>

**Fonte:** Demonstrativos do Balanço Geral consolidado e análise técnica.

\*Deduções, incluindo-se os convênios, dispostas no Anexo deste Relatório.

O gráfico seguinte apresenta a evolução histórica e comparativa da aplicação em Manutenção e Desenvolvimento do Ensino:

**Gráfico 13** – Evolução Histórica e Comparativa do Ensino (%): 2011 – 2015



**Fonte:** Demonstrativos dos Balanços Gerais consolidados e análise técnica.

O gráfico anterior demonstra que o Município de Caibi em 2015 aumentou seus gastos com Manutenção e Desenvolvimento do Ensino, em termos percentuais, quando comparado ao exercício anterior.

## 5.2.2. FUNDEB

**Limite 1:** mínimo de 60% dos recursos oriundos do FUNDEB na remuneração dos profissionais do magistério em efetivo exercício – art. 60, XII, do Ato das Disposições Constitucionais Transitórias - ADCT c/c art. 22 da Lei nº 11.494/07.

Verificou-se que o Município aplicou o valor de **R\$ 998.096,09**, equivalendo a **61,30%** dos recursos oriundos do FUNDEB, em gastos com a remuneração dos profissionais do magistério em efetivo exercício, **CUMPRINDO** o estabelecido no artigo 60, inciso XII do Ato das Disposições Constitucionais Transitórias (ADCT) e artigo 22 da Lei nº 11.494/2007.

A apuração das despesas com profissionais do magistério em efetivo exercício pode ser demonstrada da seguinte forma:

**Quadro 15** – Apuração das Despesas com Profissionais do Magistério em Efetivo Exercício – FUNDEB: 2015

COMPONENTE	VALOR (R\$)
------------	-------------

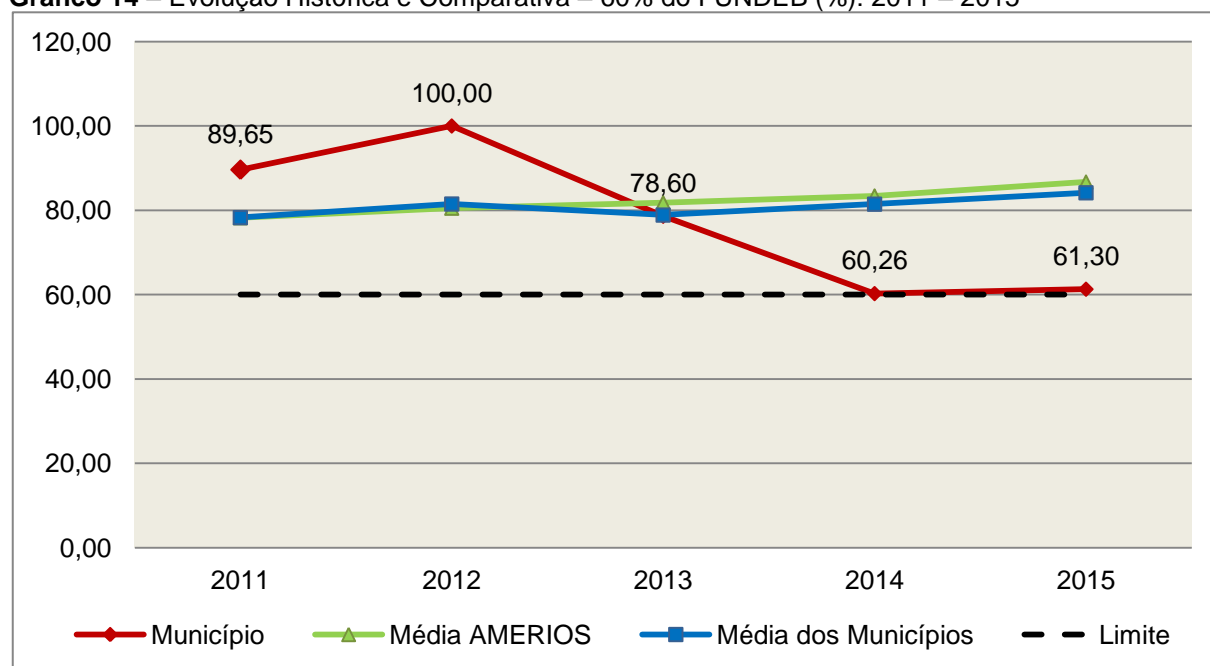
Transferências do FUNDEB	1.622.105,24
(+) Rendimentos de Aplicações Financeiras das Contas do FUNDEB	6.181,92
<b>Total dos recursos oriundos do FUNDEB</b>	<b>1.628.287,16</b>
60% dos Recursos Oriundos do FUNDEB	976.972,30
Despesas com Profissionais do Magistério em Efetivo Exercício aplicadas com Recursos do FUNDEB (R\$ 969.015,07: FR 18 + R\$ 29.081,02: NE 949 – FR 19, considerada com base na análise efetuada nos documentos juntados às fls. 151/173 e 178/180)	998.096,09
<b>Valor Acima do Limite</b>	<b>21.123,79</b>

**Fonte:** Demonstrativos do Balanço Geral consolidado e da análise técnica.

Obs.: A ausência de remessa do parecer do Conselho do FUNDEB consta como restrição anotada no item Restrições de Ordem Legal do capítulo Restrições Apuradas, deste Relatório.

O gráfico seguinte apresenta a evolução histórica e comparativa da aplicação em despesas com Profissionais do Magistério em Efetivo Exercício:

**Gráfico 14** – Evolução Histórica e Comparativa – 60% do FUNDEB (%): 2011 – 2015



**Fonte:** Demonstrativos dos Balanços Gerais consolidados e análise técnica.

**Limite 2:** mínimo de 95% dos recursos oriundos do FUNDEB (no exercício financeiro em que forem creditados), em despesas com Manutenção e Desenvolvimento da Educação Básica – art. 21 da Lei nº 11.494/07.

Constatou-se que o Município aplicou o valor de **R\$ 1.628.287,16**, equivalendo a **100,00%** dos recursos oriundos do FUNDEB, em despesas com Manutenção e Desenvolvimento da Educação Básica, **CUMPRINDO** o estabelecido no artigo 21 da Lei nº 11.494/2007.



A apuração das despesas com Manutenção e Desenvolvimento da Educação Básica com recursos oriundos do FUNDEB pode ser demonstrada da seguinte forma:

**Quadro 16** – Apuração das Despesas com FUNDEB: 2015

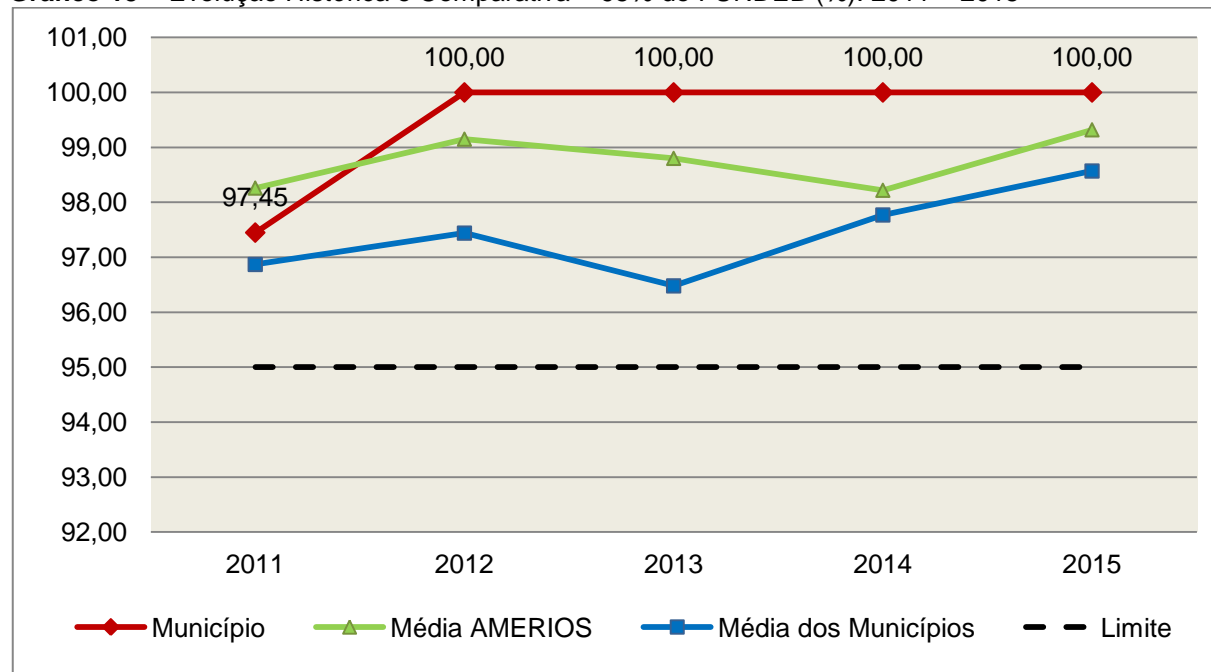
COMPONENTE	VALOR (R\$)
<b>Total dos Recursos Oriundos do FUNDEB</b>	<b>1.628.287,16</b>
95% dos Recursos do FUNDEB	1.546.872,80
Despesas com manutenção e desenvolvimento da educação básica aplicadas no exercício com recursos do FUNDEB *	1.628.287,16
<b>Valor Acima do Limite</b>	<b>81.414,36</b>

**Fonte:** Demonstrativos do Balanço Geral consolidado e análise técnica.

Obs.: \* Apuração efetuada com base na execução orçamentária (despesas empenhadas, liquidadas e pagas e os restos a pagar inscritos no exercício com disponibilidade financeira, considerando-se ainda as possíveis exclusões relativas às despesas impróprias, entre outras).

O gráfico seguinte apresenta a evolução histórica e comparativa da aplicação em Manutenção e Desenvolvimento da Educação Básica com recursos oriundos do FUNDEB:

**Gráfico 15** – Evolução Histórica e Comparativa – 95% do FUNDEB (%): 2011 – 2015



**Fonte:** Demonstrativos dos Balanços Gerais consolidados e análise técnica.

Com relação às despesas com Manutenção e Desenvolvimento da Educação Básica custeadas com recursos do FUNDEB, no exercício em análise, o Município de Caibi manteve sua aplicação, quando comparado ao exercício anterior.

**Limite 3:** utilização dos recursos do FUNDEB, no exercício seguinte ao do recebimento e mediante abertura de crédito adicional - artigo 21, § 2º da Lei nº 11.494/2007.

Ante a inexistência de saldo no encerramento do exercício de 2014 de recursos do FUNDEB, resta prejudicada a verificação prevista no art. 21, § 2º da Lei nº 11.494/2007.

**Superávit financeiro do FUNDEB em 31/12/2015:** No tocante aos recursos do FUNDEB oriundos do exercício em análise, a Instrução apurou a ausência de saldo remanescente em 31/12/2015.

### 5.3. Limites de gastos com pessoal (LRF)

#### 5.3.1. Limite máximo para os gastos com pessoal do Município

**Limite:** 60% da Receita Corrente Líquida para os gastos com pessoal do Município – art. 169 da Constituição Federal c/c o art. 19, III da Lei Complementar nº 101/2000 (LRF).

**Quadro 17** – Apuração das Despesas com Pessoal do Município: 2015

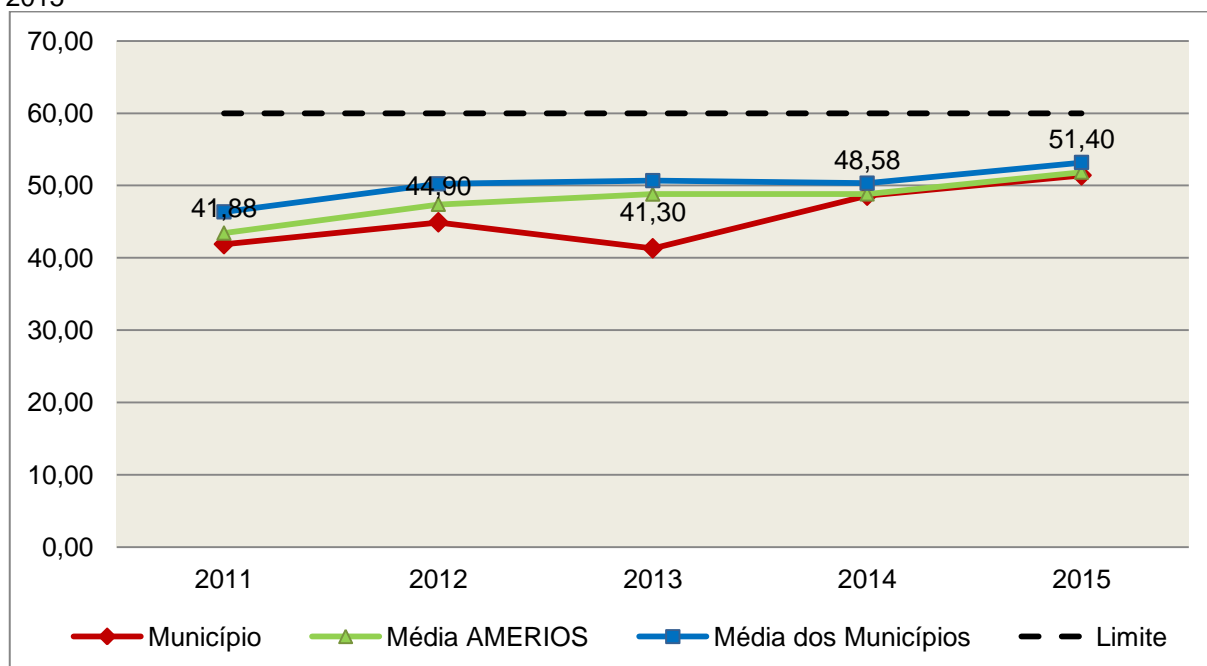
COMPONENTE	VALOR (R\$)	%
<b>TOTAL DA RECEITA CORRENTE LÍQUIDA</b>	<b>15.928.795,31</b>	<b>100,00</b>
LIMITE DE 60% DA RECEITA CORRENTE LÍQUIDA	9.557.277,19	60,00
Total das Despesas para efeito de Cálculo das Despesas com Pessoal do Poder Executivo	7.755.199,59	48,69
Total das Despesas para efeito de Cálculo das Despesas com Pessoal do Poder Legislativo	431.848,43	2,71
<b>TOTAL DA DESPESA PARA EFEITO DE CÁLCULO DA DESPESA COM PESSOAL DO MUNICÍPIO</b>	<b>8.187.048,02</b>	<b>51,40</b>
Valor Abaixo do Limite (60%)	1.370.229,17	8,60

**Fonte:** Sistema e-Sfinge/Demonstrativos do Balanço Geral consolidado.

No exercício em exame, o Município gastou **51,40%** do total da receita corrente líquida em despesas com pessoal, **CUMPRINDO** o limite contido no artigo 169 da Constituição Federal, regulamentado pela Lei Complementar nº 101/2000.

O gráfico seguinte apresenta a evolução histórica e comparativa das despesas com pessoal do Município:

**Gráfico 16** – Evolução Histórica e Comparativa da Despesa com Pessoal do Município: 2011 – 2015



**Fonte:** Demonstrativos dos Balanços Gerais consolidados e análise técnica.

O gráfico anterior mostra o crescimento dos gastos com pessoal do Município de Caibi, quando comparado ao exercício anterior.

### 5.3.2. Limite máximo para os gastos com pessoal do Poder Executivo

**Limite:** 54% da Receita Corrente Líquida para os gastos com pessoal do Poder Executivo (Prefeitura, Fundos, Fundações, Autarquias e Empresas Estatais Dependentes) – Artigo 20, III, 'b' da Lei Complementar nº 101/2000 (LRF).

**Quadro 18** – Apuração das Despesas com Pessoal do Poder Executivo: 2015

COMPONENTE	VALOR (R\$)	%
<b>TOTAL DA RECEITA CORRENTE LÍQUIDA</b>	<b>15.928.795,31</b>	<b>100,00</b>
LIMITE DE 54% DA RECEITA CORRENTE LÍQUIDA	8.601.549,47	54,00
Total das Despesas com Pessoal do Poder Executivo	7.755.199,59	48,69
Pessoal e Encargos*	7.755.199,59	48,69
<b>Total das Despesas para efeito de Cálculo das Despesas com Pessoal do Poder Executivo</b>	<b>7.755.199,59</b>	<b>48,69</b>
Valor Abaixo do Limite (54%)	846.349,88	5,31

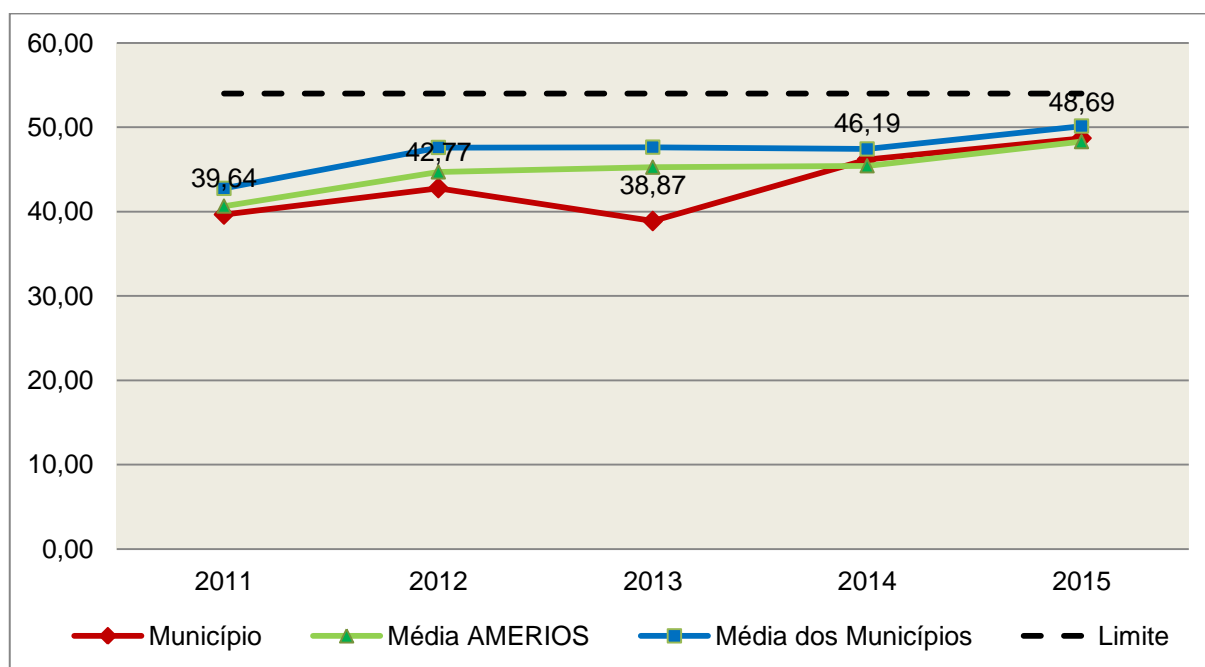
**Fonte:** \* Sistema e-Sfinge/<sup>4</sup>Demonstrativos do Balanço Geral consolidado.

O demonstrativo acima comprova que, no exercício em exame, o Poder Executivo gastou **48,69%** do total da receita corrente líquida em despesas com pessoal, **CUMPRINDO** a norma contida no artigo 20, III, 'b' da Lei Complementar nº 101/2000.

O gráfico seguinte apresenta a evolução histórica e comparativa das despesas com pessoal do Poder Executivo:

**Gráfico 17** – Evolução Histórica e Comparativa da Despesa com Pessoal do Executivo: 2011 – 2015

<sup>4</sup> Apuração da Despesa de Pessoal: conforme orientação do Manual dos Demonstrativos Fiscais 6ª edição, publicado no endereço <http://www.stn.fazenda.gov.br/pt/web/stn/mdf>



Fonte: Demonstrativos dos Balanços Gerais consolidados e análise técnica.

Da análise do gráfico, verifica-se que os gastos com pessoal do Poder Executivo aumentaram, quando comparado ao exercício anterior.

### 5.3.3. Limite máximo para os gastos com pessoal do Poder Legislativo

**Limite:** 6% da Receita Corrente Líquida para os gastos com pessoal do Poder Legislativo (Câmara Municipal) – Artigo 20, III, 'a' da Lei Complementar nº 101/2000 (LRF).

Quadro 19 – Apuração das Despesas com Pessoal do Poder Legislativo: 2015

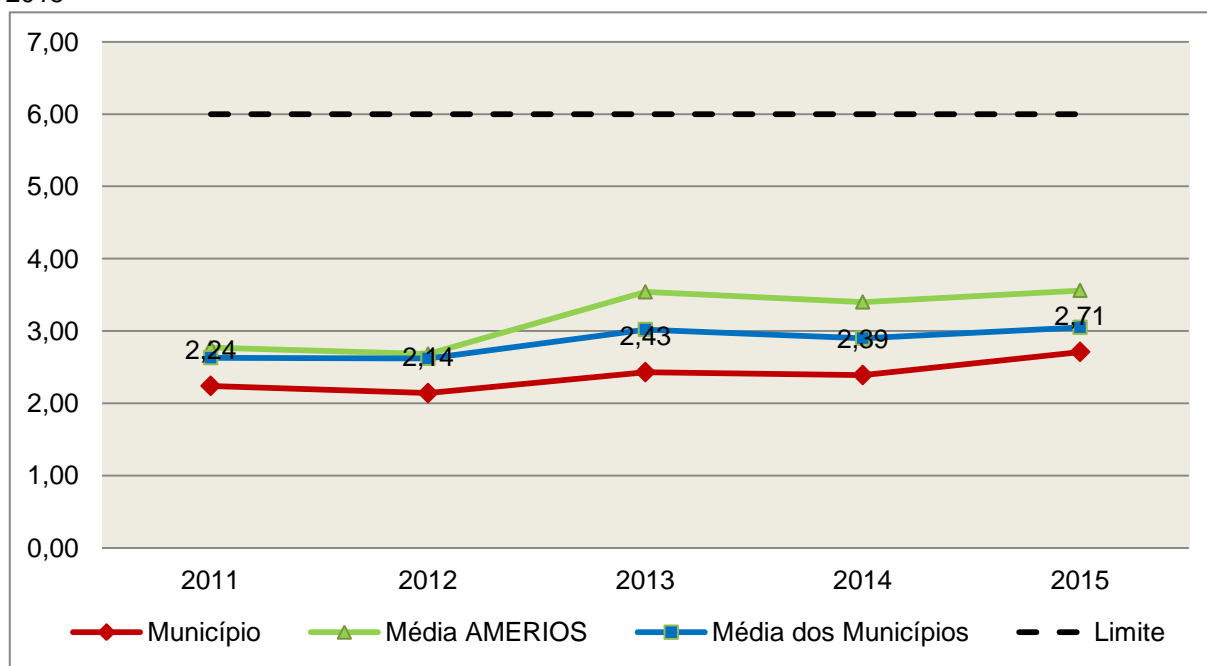
COMPONENTE	VALOR (R\$)	%
<b>TOTAL DA RECEITA CORRENTE LÍQUIDA</b>	<b>15.928.795,31</b>	<b>100,00</b>
LIMITE DE 6% DA RECEITA CORRENTE LÍQUIDA	955.727,72	6,00
Total das Despesas com Pessoal do Poder Legislativo	431.848,43	2,71
Pessoal e Encargos*	431.848,43	2,71
<b>Total das Despesas para efeito de Cálculo das Despesas com Pessoal do Poder Legislativo</b>	<b>431.848,43</b>	<b>2,71</b>
Valor Abaixo do Limite (6%)	523.879,29	3,29

Fonte: \* Sistema e-Sfinge/Demonstrativos do Balanço Geral consolidado.

O Poder Legislativo gastou, no exercício em exame, **2,71%** do total da receita corrente líquida em despesas com pessoal, **CUMPRINDO** a norma contida no artigo 20, III, 'a' da Lei Complementar nº 101/2000.

O gráfico seguinte apresenta a evolução histórica e comparativa das despesas com pessoal do Poder Legislativo:

**Gráfico 18** – Evolução Histórica e Comparativa da Despesa com Pessoal do Legislativo: 2011 – 2015



**Fonte:** Demonstrativos dos Balanços Gerais consolidados e análise técnica.

O estudo evolutivo dos gastos com pessoal da Câmara expõe que houve um aumento do percentual quando comparado ao exercício anterior.

## 6. CONSELHOS MUNICIPAIS

Os Conselhos Municipais são considerados órgãos públicos que contribuem de forma significativa na execução de políticas públicas setoriais.

Podem ser de natureza obrigatória ou discricionária, ou seja, os de criação obrigatória são exigidos por leis federais, cujas funções são definidas

como deliberativas, fiscalizadoras, assessoramento, supervisora e executiva; enquanto que os discricionários são decorrentes de legislação municipal.

O artigo 20, § 2º da Resolução n. TC – 16/94, alterado pelo artigo 1º da Resolução n. TC 077/2013, de 29 de abril de 2013 exige a remessa dos pareceres dos conselhos obrigatórios, juntamente com a prestação de contas anual, quais sejam:

a) Conselho Municipal de Acompanhamento e Controle Social do Fundeb, previsto no art. 24, da Lei Federal n.º 11.494, de 20 de junho de 2007.

b) Conselho Municipal de Saúde, previsto no art. 1º, caput e § 2º da Lei Federal n.º 8.142, de 28 de dezembro de 1990;

c) Conselho Municipal dos Direitos da Infância e do Adolescente, previsto no art. 88, inciso II da Lei Federal n.º 8.069, de 13 de junho de 1990;

d) Conselho Municipal de Assistência Social, previsto no art. 16, inciso IV, da Lei Federal n.º 8.742, de 07 de dezembro de 1993;

e) Conselho Municipal de Alimentação Escolar, previsto no art. 18 da Lei Federal n.º 11.947, de 16 de junho de 2009;

f) Conselho Municipal do Idoso, previsto no art. 6º da Lei Federal n.º 8.842, de 04 de janeiro de 1994.

## **6.1. Conselho Municipal de Acompanhamento e Controle Social do FUNDEB (CACCS – FUNDEB)**

O Conselho Municipal de Acompanhamento e Controle Social do Fundeb está previsto no artigo 24 da Lei Federal n.º 44.494, de 20 de junho de 2007.

Referido órgão tem a função de acompanhar a correta aplicação dos recursos do Fundeb e do Programa Nacional de Apoio ao Transporte Escolar (PNATE), bem como supervisionar o censo escolar anual.

O Conselho Municipal do Fundeb é autônomo, não é subordinado ao Poder Executivo e seus membros não são remunerados. No entanto, deverá ser criado por lei específica municipal, e sua composição deve obedecer ao que prescreve o art. 24, § 1º, IV e § 2º da Lei n.º 11.494/2007:

Art. 24. O acompanhamento e o controle social sobre a distribuição, a transferência e a aplicação dos recursos dos Fundos serão exercidos, junto aos respectivos governos, no âmbito da União, dos Estados, do Distrito Federal e dos Municípios, por conselhos instituídos especificamente para esse fim.

§ 1º Os conselhos serão criados por legislação específica, editada no pertinente âmbito governamental, observados os seguintes critérios de composição:

[...]

IV - em âmbito municipal, por no mínimo 9 (nove) membros, sendo:

a) 2 (dois) representantes do Poder Executivo Municipal, dos quais pelo menos 1 (um) da Secretaria Municipal de Educação ou órgão educacional equivalente;

b) 1 (um) representante dos professores da educação básica pública;

c) 1 (um) representante dos diretores das escolas básicas públicas;

d) 1 (um) representante dos servidores técnico-administrativos das escolas básicas públicas;

e) 2 (dois) representantes dos pais de alunos da educação básica pública;

f) 2 (dois) representantes dos estudantes da educação básica pública, um dos quais indicado pela entidade de estudantes secundaristas.

§ 2º Integrarão ainda os conselhos municipais dos Fundos, quando houver, 1 (um) representante do respectivo Conselho Municipal de Educação e 1 (um) representante do Conselho Tutelar a que se refere a [Lei nº 8.069, de 13 de julho de 1990](#), indicados por seus pares.

Em consulta ao processo eletrônico gerado através dos dados encaminhados pelo Município de **Caibi**, constata-se que o Parecer do FUNDEB não foi encaminhado, em desatendimento ao que dispõe o art. 20, III da Resolução nº TC 16/94 alterado pelo art. 1º da Resolução nº TC 77/2013 c/c art. 27 da Lei nº 11.494/07.

Registra-se que a Ata nº 01/2016 (fls. 111 a 113 dos autos) elenca o total de recursos do FUNDEB, mas não há um parecer conclusivo sobre a prestação de contas do exercício de 2015.



## 6.2. Conselho Municipal de Saúde (CMS)

O Conselho Municipal de Saúde – CMS está previsto no art. 1º, inciso II da Lei Federal n.º 8.142, de 28 de dezembro de 1990.

Trata-se de um órgão colegiado composto por representantes do governo, prestadores de serviço, profissionais de saúde e usuários, atua na formação de estratégias e no controle da execução das políticas de saúde, inclusive nos aspectos econômicos e financeiros, cujas decisões serão homologadas pelo chefe do poder executivo municipal<sup>5</sup>.

Compõe-se, conforme prescreve a terceira diretriz da Resolução n.º 453, de 10 de maio de 2012:

- a) 50% de entidades e movimentos representativos de usuários;
- b) 25% de entidades representativas dos trabalhadores da área de Saúde;
- c) 25% de representação de governo e prestadores de serviços privados conveniados, ou sem fins lucrativos.

O Conselho Municipal de Saúde tem as competências elencadas pela quinta diretriz da Resolução n.º 453/2012:

Quinta Diretriz: aos Conselhos de Saúde Nacional, Estaduais, Municipais e do Distrito Federal, que têm competências definidas nas leis federais, bem como em indicações advindas das Conferências de Saúde, compete:

I - fortalecer a participação e o Controle Social no SUS, mobilizar e articular a sociedade de forma permanente na defesa dos princípios constitucionais que fundamentam o SUS;

II - elaborar o Regimento Interno do Conselho e outras normas de funcionamento;

III - discutir, elaborar e aprovar propostas de operacionalização das diretrizes aprovadas pelas Conferências de Saúde;

IV - atuar na formulação e no controle da execução da política de saúde, incluindo os seus aspectos econômicos e financeiros, e propor estratégias para a sua aplicação aos setores público e privado;

<sup>5</sup> Viana, Luiz Cláudio. O papel dos conselhos municipais na gestão pública [monografia]; orientadora, Maria Eliana Cristina Bar. - Florianópolis, SC, 2011. p. 26

V - definir diretrizes para elaboração dos planos de saúde e deliberar sobre o seu conteúdo, conforme as diversas situações epidemiológicas e a capacidade organizacional dos serviços;

VI - anualmente deliberar sobre a aprovação ou não do relatório de gestão;

VII - estabelecer estratégias e procedimentos de acompanhamento da gestão do SUS, articulando-se com os demais colegiados, a exemplo dos de seguridade social, meio ambiente, justiça, educação, trabalho, agricultura, idosos, criança e adolescente e outros;

VIII - proceder à revisão periódica dos planos de saúde;

IX - deliberar sobre os programas de saúde e aprovar projetos a serem encaminhados ao Poder Legislativo, propor a adoção de critérios definidores de qualidade e resolutividade, atualizando-os face ao processo de incorporação dos avanços científicos e tecnológicos na área da Saúde;

X - avaliar, explicitando os critérios utilizados, a organização e o funcionamento do Sistema Único de Saúde do SUS;

XI - avaliar e deliberar sobre contratos, consórcios e convênios, conforme as diretrizes dos Planos de Saúde Nacional, Estaduais, do Distrito Federal e Municipais;

XII - acompanhar e controlar a atuação do setor privado credenciado mediante contrato ou convênio na área de saúde;

XIII - aprovar a proposta orçamentária anual da saúde, tendo em vista as metas e prioridades estabelecidas na Lei de Diretrizes Orçamentárias, observado o princípio do processo de planejamento e orçamento ascendentes, conforme legislação vigente;

XIV - propor critérios para programação e execução financeira e orçamentária dos Fundos de Saúde e acompanhar a movimentação e destino dos recursos;

XV - fiscalizar e controlar gastos e deliberar sobre critérios de movimentação de recursos da Saúde, incluindo o Fundo de Saúde e os recursos transferidos e próprios do Município, Estado, Distrito Federal e da União, com base no que a lei disciplina;

XVI - analisar, discutir e aprovar o relatório de gestão, com a prestação de contas e informações financeiras, repassadas em tempo hábil aos conselheiros, e garantia do devido assessoramento;

XVII - fiscalizar e acompanhar o desenvolvimento das ações e dos serviços de saúde e encaminhar denúncias aos respectivos órgãos de controle interno e externo, conforme legislação vigente;

XVIII - examinar propostas e denúncias de indícios de irregularidades, responder no seu âmbito a consultas sobre assuntos pertinentes às ações e aos serviços de saúde, bem como apreciar recursos a respeito de deliberações do Conselho nas suas respectivas instâncias;

XIX - estabelecer a periodicidade de convocação e organizar as Conferências de Saúde, propor sua convocação ordinária ou extraordinária e estruturar a comissão organizadora, submeter o respectivo regimento e programa ao Pleno do Conselho de Saúde correspondente, convocar a sociedade para a participação nas pré-conferências e conferências de saúde;

XX - estimular articulação e intercâmbio entre os Conselhos de Saúde, entidades, movimentos populares, instituições públicas e privadas para a promoção da Saúde;

XXI - estimular, apoiar e promover estudos e pesquisas sobre assuntos e temas na área de saúde pertinente ao desenvolvimento do Sistema Único de Saúde (SUS);

XXII - acompanhar o processo de desenvolvimento e incorporação científica e tecnológica, observados os padrões éticos compatíveis com o desenvolvimento sociocultural do País;

XXIII - estabelecer ações de informação, educação e comunicação em saúde, divulgar as funções e competências do Conselho de Saúde, seus trabalhos e decisões nos meios de comunicação, incluindo informações sobre as agendas, datas e local das reuniões e dos eventos;

XXIV - deliberar, elaborar, apoiar e promover a educação permanente para o controle social, de acordo com as Diretrizes e a Política Nacional de Educação Permanente para o Controle Social do SUS;

XXV - incrementar e aperfeiçoar o relacionamento sistemático com os poderes constituídos, Ministério Público, Judiciário e Legislativo, meios de comunicação, bem como setores relevantes não representados nos conselhos;

XXVI - acompanhar a aplicação das normas sobre ética em pesquisas aprovadas pelo CNS;

XXVII - deliberar, encaminhar e avaliar a Política de Gestão do Trabalho e Educação para a Saúde no SUS;

XXVIII - acompanhar a implementação das propostas constantes do relatório das plenárias dos Conselhos de Saúde; e

XXIX - atualizar periodicamente as informações sobre o Conselho de Saúde no Sistema de Acompanhamento dos Conselhos de Saúde (SIACS).

Salienta-se que os membros do Conselho não são remunerados e suas funções são consideradas de relevância pública.

Conforme consta do processo eletrônico gerado através dos dados encaminhados pelo Município de **Caibi**, a análise do Parecer do Conselho Municipal de Saúde indica que as contas foram aprovadas.

### **6.3. Conselho Municipal dos Direitos da Criança e do Adolescente**

A Constituição Federal trata do dever da família, da sociedade e do Estado, em caráter prioritário, em assegurar à criança e ao adolescente uma série de direitos, conforme pode ser constatado em seu artigo 227:

É dever da família, da sociedade e do Estado assegurar à criança, ao adolescente e ao jovem, com absoluta prioridade, o direito à vida, à saúde, à alimentação, à educação, ao lazer, à profissionalização, à cultura, à dignidade, ao respeito, à liberdade e à convivência familiar e comunitária, além de colocá-los a salvo de toda forma de negligência, discriminação, exploração, violência, crueldade e opressão.

Nessa linha foi promulgada a Lei nº 8.069, de 13 de julho de 1990, que dispõe sobre o Estatuto da Criança e do Adolescente (ECA) e trata sobre a proteção integral desses.

A referida Lei prevê em seu artigo 88, incisos II e IV, a criação do Conselho Municipal dos Direitos da Criança e do Adolescente e a manutenção de fundo especial, respectivamente. Esse fundo, no caso dos Municípios, deve ser criado por lei municipal, obedecendo ao disposto no artigo 167, IX da Constituição Federal e artigo 74 da Lei nº 4.320/64.

O Conselho Municipal da Criança e do Adolescente é órgão deliberativo e controlador das ações relacionadas à política de atendimento dos direitos da criança e do adolescente.

Em consulta ao processo eletrônico gerado através dos dados encaminhados pelo Município de **Caibi**, constata-se que as contas foram aprovadas pelo Conselho Municipal dos Direitos da Criança e do Adolescente.

## 6.4. Conselho Municipal de Assistência Social (CMAS)

O Conselho Municipal de Assistência Social está previsto no art. 16, inciso IV da Lei Federal n.º 8.742, de 07 de dezembro de 1993.

Citado órgão tem a competência de acompanhar a execução da política de assistência social, e seus membros não são remunerados. No entanto, conforme parágrafo único do art. 16 da Lei n.º 8.742/93 as despesas referentes a passagens e diárias de conselheiros representantes do governo ou da sociedade civil, quando estiverem no exercício de suas atribuições devem ser custeadas pelo órgão gestor da Assistência Social.

Conforme consta do processo eletrônico gerado através dos dados encaminhados pelo Município de **Caibi**, a análise do Parecer do Conselho Municipal de Assistência Social indica que as contas foram aprovadas.

## 6.5. Conselho Municipal de Alimentação Escolar (CMAE)

O Conselho Municipal de Alimentação Escolar está previsto no artigo 18 da Lei Federal n.º 11.947, de 16 de junho de 2009:

Art. 18. Os Estados, o Distrito Federal e os Municípios instituirão, no âmbito de suas respectivas jurisdições administrativas, Conselhos de Alimentação Escolar - CAE, órgãos colegiados de caráter fiscalizador, permanente, deliberativo e de assessoramento, compostos da seguinte forma:

I - 1 (um) representante indicado pelo Poder Executivo do respectivo ente federado;

II - 2 (dois) representantes das entidades de trabalhadores da educação e de discentes, indicados pelo respectivo órgão de representação, a serem escolhidos por meio de assembleia específica;

III - 2 (dois) representantes de pais de alunos, indicados pelos Conselhos Escolares, Associações de Pais e Mestres ou entidades similares, escolhidos por meio de assembleia específica;

IV - 2 (dois) representantes indicados por entidades civis organizadas, escolhidos em assembleia específica.

§ 1º Os Estados, o Distrito Federal e os Municípios poderão, a seu critério, ampliar a composição dos membros do CAE, desde que obedecida a proporcionalidade definida nos incisos deste artigo.

§ 2º Cada membro titular do CAE terá 1 (um) suplente do mesmo segmento representado.

§ 3º Os membros terão mandato de 4 (quatro) anos, podendo ser reconduzidos de acordo com a indicação dos seus respectivos segmentos.

§ 4º A presidência e a vice-presidência do CAE somente poderão ser exercidas pelos representantes indicados nos incisos II, III e IV deste artigo.

§ 5º O exercício do mandato de conselheiros do CAE é considerado serviço público relevante, não remunerado.

§ 6º Caberá aos Estados, ao Distrito Federal e aos Municípios informar ao FNDE a composição do seu respectivo CAE, na forma estabelecida pelo Conselho Deliberativo do FNDE.

A sua atuação está prevista no artigo 19 da citada lei:

Art. 19. Compete ao CAE:

I - acompanhar e fiscalizar o cumprimento das diretrizes estabelecidas na forma do art. 2º desta Lei;

II - acompanhar e fiscalizar a aplicação dos recursos destinados à alimentação escolar;

III - zelar pela qualidade dos alimentos, em especial quanto às condições higiênicas, bem como a aceitabilidade dos cardápios oferecidos;

IV - receber o relatório anual de gestão do PNAE e emitir parecer conclusivo a respeito, aprovando ou reprovando a execução do Programa.

Parágrafo único. Os CAEs poderão desenvolver suas atribuições em regime de cooperação com os Conselhos de Segurança Alimentar e Nutricional estaduais e municipais e demais conselhos afins, e deverão observar as diretrizes estabelecidas pelo Conselho Nacional de Segurança Alimentar e Nutricional - CONSEA.

Conforme consta do processo eletrônico gerado através dos dados encaminhados pelo Município de **Caibi**, a análise do Parecer do Conselho Municipal de Alimentação Escolar indica que as contas foram aprovadas.

## 6.6. Conselho Municipal do Idoso (ou da Pessoa Idosa ou dos Direitos da Pessoa Idosa)

O Conselho Municipal do Idoso está previsto no artigo 6º da Lei Federal n.º 8.842, de 04 de janeiro de 1994.

Suas competências estão previstas no artigo 7º da mesma lei, na redação dada pela Lei n.º 10.741/2003:

Art. 7º Os Conselhos Nacional, Estaduais, do Distrito Federal e Municipais do Idoso, previstos na [Lei n.º 8.842, de 4 de janeiro de 1994](#), zelarão pelo cumprimento dos direitos do idoso, definidos nesta Lei.

Conforme consta do processo eletrônico gerado através dos dados encaminhados pelo Município de **Caibi**, a análise do Parecer do Conselho Municipal do Idoso indica que as contas foram aprovadas.

## 7. DO CUMPRIMENTO DA LEI COMPLEMENTAR Nº 131/2009 E DO DECRETO FEDERAL Nº 7.185/2010

A transparência da gestão fiscal, entendida como a produção e divulgação sistemática de informações, é um dos pilares em que se assenta a Lei Complementar n.º 101/2000.

Para assegurar essa transparência a Lei Complementar n.º 131/2009 acrescentou dispositivos a referida Lei a fim de determinar a disponibilização, em tempo real, de informações pormenorizadas sobre a execução orçamentária e financeira, referentes à receita e à despesa, da União, dos Estados, do Distrito Federal e dos Municípios, bem como definiu prazos para a implantação.

O artigo 48, parágrafo único, da Lei Complementar n.º 101/2000 alterado pela Lei Complementar n.º 131/2009, assim determina:

Art. 48. [...]

Parágrafo único. A transparência será assegurada também mediante:

I – incentivo à participação popular e realização de audiências públicas, durante os processos de elaboração e discussão dos planos, lei de diretrizes orçamentárias e orçamentos;

II – liberação ao pleno conhecimento e acompanhamento da sociedade, em tempo real, de informações pormenorizadas sobre a execução orçamentária e financeira, em meios eletrônicos de acesso público;

III – adoção de sistema integrado de administração financeira e controle, que atenda a padrão mínimo de qualidade estabelecido pelo Poder Executivo da União e ao disposto no art. 48-A.

Os conteúdos das informações sobre a execução orçamentária e financeira, liberados em meios eletrônicos de acesso público, são definidos no artigo 48-A, I e II, da Lei Complementar nº 101/2000 incluído pela Lei Complementar nº 131/2009, a saber:

Art. 48-A. Para os fins a que se refere o inciso II do parágrafo único do art. 48, os entes da Federação disponibilizarão a qualquer pessoa física ou jurídica o acesso a informações referentes a:

I – quanto à despesa: todos os atos praticados pelas unidades gestoras no decorrer da execução da despesa, no momento de sua realização, com a disponibilização mínima dos dados referentes ao número do correspondente processo, ao bem fornecido ou ao serviço prestado, à pessoa física ou jurídica beneficiária do pagamento e, quando for o caso, ao procedimento licitatório realizado;

II – quanto à receita: o lançamento e o recebimento de toda a receita das unidades gestoras, inclusive referente a recursos extraordinários.

Quanto aos prazos para o cumprimento das determinações dispostas nos referidos artigos a Lei Complementar nº 131/2009 estabeleceu:

Art. 73-B. Ficam estabelecidos os seguintes prazos para o cumprimento das determinações dispostas nos incisos II e III do parágrafo único do art. 48 e do art. 48-A:

I – 1 (um) ano para a União, os Estados, o Distrito Federal e os Municípios com mais de 100.000 (cem mil) habitantes;

II – 2 (dois) anos para os Municípios que tenham entre 50.000 (cinquenta mil) e 100.000 (cem mil) habitantes;

III – 4 (quatro) anos para os Municípios que tenham até 50.000 (cinquenta mil) habitantes.

Parágrafo único. Os prazos estabelecidos neste artigo serão contados a partir da data de publicação da lei complementar que introduziu os dispositivos referidos no caput deste artigo.”

O sistema integrado de administração financeira e controle – SISTEMA mencionado no inciso III do parágrafo único do artigo 48 da Lei Complementar nº 101/2000 alterado pela Lei Complementar nº 131/2009, foi regulamentado por meio do Decreto Federal nº 7.185/2010, que em seu artigo 1º assim determina:

Art. 1º A transparência da gestão fiscal dos entes da Federação referidos no art. 1º, § 3º, da Lei Complementar nº 101, de 4 de maio de 2000, será assegurada mediante a observância do disposto no art. 48, parágrafo único, da referida Lei e das normas estabelecidas neste Decreto.

Dessa forma, o referido Decreto também estabeleceu requisitos com padrão mínimo de qualidade necessário para assegurar a transparência da gestão fiscal, onde se extraiu os seguintes:



Art. 2º O sistema integrado de administração financeira e controle utilizado no âmbito de cada ente da Federação, doravante denominado SISTEMA, deverá permitir a liberação em tempo real das informações pormenorizadas sobre a execução orçamentária e financeira das unidades gestoras, referentes à receita e à despesa, com a abertura mínima estabelecida neste Decreto, bem como o registro contábil tempestivo dos atos e fatos que afetam ou possam afetar o patrimônio da entidade.

§ 1º Integrarão o SISTEMA todas as entidades da administração direta, as autarquias, as fundações, os fundos e as empresas estatais dependentes, sem prejuízo da autonomia do ordenador de despesa para a gestão dos créditos e recursos autorizados na forma da legislação vigente e em conformidade com os limites de empenho e o cronograma de desembolso estabelecido.

§ 2º Para fins deste Decreto, entende-se por:

I – [...]

II - liberação em tempo real: a disponibilização das informações, em meio eletrônico que possibilite amplo acesso público, até o primeiro dia útil subsequente à data do registro contábil no respectivo SISTEMA, sem prejuízo do desempenho e da preservação das rotinas de segurança operacionais necessários ao seu pleno funcionamento;

III - meio eletrônico que possibilite amplo acesso público: a Internet, sem exigências de cadastramento de usuários ou utilização de senhas para acesso; e

IV - [...]

Art. 4º Sem prejuízo da exigência de características adicionais no âmbito de cada ente da Federação, consistem requisitos tecnológicos do padrão mínimo de qualidade do SISTEMA:

I - [...]

II - permitir o armazenamento, a importação e a exportação de dados; e

III - [...]

Art. 7º Sem prejuízo dos direitos e garantias individuais constitucionalmente estabelecidos, o SISTEMA deverá gerar, para disponibilização em meio eletrônico que possibilite amplo acesso público, pelo menos, as seguintes informações relativas aos atos praticados pelas unidades gestoras no decorrer da execução orçamentária e financeira:

I - quanto à despesa:

a) o valor do empenho, liquidação e pagamento;

b) o número do correspondente processo da execução, quando for o caso;

c) a classificação orçamentária, especificando a unidade orçamentária, função, subfunção, natureza da despesa e a fonte dos recursos que financiaram o gasto;

d) a pessoa física ou jurídica beneficiária do pagamento, inclusive nos desembolsos de operações independentes da execução orçamentária,

exceto no caso de folha de pagamento de pessoal e de benefícios previdenciários;

e) o procedimento licitatório realizado, bem como à sua dispensa ou inexigibilidade, quando for o caso, com o número do correspondente processo; e

f) o bem fornecido ou serviço prestado, quando for o caso;

II - quanto à receita, os valores de todas as receitas da unidade gestora, compreendendo no mínimo sua natureza, relativas a:

a) previsão;

b) lançamento, quando for o caso; e

c) arrecadação, inclusive referente a recursos extraordinários.

A análise, por amostragem, do cumprimento das normas estabelecidas na Lei Complementar nº 101/2000, alterada pela Lei Complementar nº 131/2009, em conjunto com o Decreto Federal nº 7.185/2010, pelo Município de **Caibi**, no tocante aos dados relativos do exercício em exame é demonstrada no Quadro a seguir:

**Quadro 20** – Cumprimento da Lei Complementar nº 131/2009 e do Decreto Federal nº 7.185/2010

<b>I – QUANTO À FORMA</b>	
Disponibilização de informações de todas as unidades municipais (art. 2º, § 1º, do Decreto Federal nº 7.185/2010)	<b>CUMPRIU</b>
Disponibilização até o primeiro dia útil subsequente à data do registro contábil municipal (art. 2º, § 2º, II, do Decreto Federal nº 7.185/2010)	<b>CUMPRIU</b>
Disponibilização em meio eletrônico que possibilite amplo acesso público na Internet, sem exigências de cadastramento de usuários ou utilização de senhas para acesso (art. 2º, § 2º, III, do Decreto Federal nº 7.185/2010)	<b>CUMPRIU</b>
Permitir o armazenamento, a importação e a exportação de dados (art. 4º, II, do Decreto Federal nº 7.185/2010)	<b>CUMPRIU</b>

<b>I – QUANTO AO CONTEÚDO</b>	
<b>DESPESA</b>	
(art. 48-A, I, da Lei Complementar nº 101/2000 e art. 7º, I, do Decreto Federal nº 7.185/2010)	
a) o valor do empenho, liquidação e pagamento	<b>CUMPRIU</b>
b) o número do empenho	<b>CUMPRIU</b>

c) a classificação orçamentária, especificando a unidade orçamentária, função, subfunção, natureza da despesa e a fonte dos recursos que financiaram o gasto	<b>CUMPRIU</b>
d) a pessoa física ou jurídica beneficiária do pagamento, inclusive nos desembolsos de operações independentes da execução orçamentária, exceto no caso de folha de pagamento de pessoal e de benefícios previdenciários	<b>CUMPRIU</b>
e) o procedimento licitatório realizado, bem como à sua dispensa ou inexigibilidade, quando for o caso, com o número do correspondente processo	<b>CUMPRIU</b>
f) o bem fornecido ou serviço prestado, quando for o caso	<b>CUMPRIU</b>

<b>RECEITA</b> (art. 48-A, II, da Lei Complementar nº 101/2000 e art. 7º, II, do Decreto Federal nº 7.185/2010)	
a) previsão	<b>CUMPRIU</b>
b) lançamento	<b>DESCUMPRIU</b>
c) arrecadação	<b>CUMPRIU</b>

**Fonte:** Site da Prefeitura Municipal – Portal da Transparência – Data de acesso: 05/09/2016 (fls. 177).

Obs. Vide restrição anotada no item Restrições de Ordem Legal deste Relatório.

## 8. RESTRIÇÕES APURADAS

### 8.1 RESTRIÇÕES DE ORDEM LEGAL

- 8.1.1 Déficit financeiro do Município (Consolidado) da ordem de **R\$ 729.249,54**, resultante do déficit financeiro remanescente do exercício anterior, correspondendo a **4,13%** da Receita Arrecadada do Município no exercício em exame (**R\$ 17.675.915,86**), em desacordo ao artigo 48, “b” da Lei nº

4.320/64 e artigo 1º da Lei Complementar nº 101/2000 – LRF (item 4.2).

8.1.2 Ausência de remessa do Parecer do Conselho do FUNDEB, em desacordo com o artigo 27, da Lei nº 11.494/07 (Item 6.1).

8.1.3 Ausência de disponibilização em meios eletrônicos de acesso público, no prazo estabelecido, de informações pormenorizadas sobre a execução orçamentária e financeira, de modo a garantir a transparência da gestão fiscal com os requisitos mínimos necessários, em descumprimento ao estabelecido no art. 48-A, II, da Lei Complementar nº 101/2000 e art. 7º, II, do Decreto Federal nº 7.185/2010 (capítulo 7).

## 9. SÍNTESE DO EXERCÍCIO DE 2015

### Quadro 21 – Síntese

1) Balanço Anual Consolidado	As demonstrações contábeis <b>demonstram adequadamente</b> a posição financeira, orçamentária e patrimonial, apresentando divergências relevantes entre as peças que o compõem.	
2) Resultado Orçamentário	Superávit	R\$ 87.754,67
3) Resultado Financeiro	Déficit	R\$ 729.249,54
4) LIMITES	<b>PARÂMETRO MÍNIMO</b>	<b>REALIZADO</b>
4.1) Saúde	15,00%	17,91%
4.2) Ensino	25,00%	29,83%
4.3) FUNDEB	60,00%	61,30%
	95,00%	100,00%
4.4) Despesas com pessoal	<b>PARÂMETRO MÁXIMO</b>	<b>REALIZADO</b>
a) Município	60,00%	51,40%
b) Poder Executivo	54,00%	48,69%

<b>c) Poder Legislativo</b>	6,00%	2,71%
<b>4.5) L.C. N° 131/2009 E DEC. N° 7.185/2010</b>	<b>DESCUMPRIU</b>	

## CONCLUSÃO

Considerando que a apreciação das contas tomou por base os dados e informações exigidos pela legislação aplicável, de veracidade ideológica apenas presumida, podendo o Tribunal de Contas - a qualquer época e desde que venha a ter ciência de ato ou fato que a desabone - reapreciar, reformular seu entendimento e emitir novo pronunciamento a respeito;

Considerando que a análise foi efetuada conforme técnicas apropriadas de auditoria, que preveem inclusive a realização de inspeção *in loco* e a utilização de amostragem, conforme o caso;

Considerando que o julgamento das contas de governo do Prefeito Municipal, pela Colenda Câmara de Vereadores, não envolve exame da responsabilidade de administradores municipais, inclusive do Prefeito, quanto a atos de competência do exercício em causa, que devem ser objeto de exame em processos específicos;

Considerando o exposto e mais o que dos autos consta, para efeito de emissão de PARECER PRÉVIO a que se refere o art. 50 da Lei Complementar nº 202/2000, referente às contas do **exercício de 2015 do Município de Caibi**.

Diante das **Restrições de Ordem Legal** apuradas no item **8.1**, deste Relatório, entende esta Diretoria que possa o Tribunal de Contas, além da emissão do parecer prévio, decidir por:

I - **RECOMENDAR** à Câmara de Vereadores anotação e verificação de acatamento, pelo Poder Executivo, das observações constantes do presente Relatório;

II - **DETERMINAR** ao Responsável pelo Poder Executivo a adoção de providências imediatas quanto à irregularidade apontada no Capítulo 7 - Do Cumprimento da Lei Complementar nº 131/2009 e do Decreto Federal nº 7.185/2010;

II - **SOLICITAR** à Câmara de Vereadores seja o Tribunal de Contas comunicado do resultado do julgamento das Contas Anuais em questão, conforme prescreve o art. 59 da Lei Complementar nº 202/2000, inclusive com a remessa do ato respectivo e da ata da sessão de julgamento da Câmara.

É o Relatório,

DMU/Divisão 9, em 06/09/2016.

JULIO CESAR DE MELO  
Auditor Fiscal de Controle Externo

LUCIA HELENA GARCIA  
**Auditor Fiscal de Controle Externo**  
**Chefe da Divisão 9**

De Acordo

Em 06/09/2016.

SALETE OLIVEIRA  
**Coordenadora de Controle**  
**Coordenadoria de Controle de**  
**Contas de Prefeito**

Encaminhem-se os autos ao MPJTC para a necessária manifestação.

Moises Hoegenn  
**Diretor**  
**Diretoria de Controle dos Municípios**

## ANEXO

### Deduções das Despesas com Ações e Serviços Públicos de Saúde

Descrição	R\$
Despesas Empenhadas com Recursos de Convênios Destinados às Ações e Serviços de Saúde	1.518.607,64
Despesas excluídas por não serem consideradas como de Ações e Serviços Públicos de Saúde	3.557,00
<b>Total das Deduções com Ações e Serviços Públicos de Saúde do Município</b>	<b>1.522.164,64</b>

### Deduções consideradas para fins de Limite Constitucional: Gastos com Manutenção e Desenvolvimento do Ensino

Descrição	R\$
Despesas com Recursos de Convênios e/ou Receitas Vinculadas destinadas à Educação Infantil	24.661,78
Despesas excluídas por não serem consideradas como de manutenção e Desenvolvimento da Educação Infantil	2.052,05

<b>Descrição</b>	<b>R\$</b>
Despesas com Recursos de Convênios e/ou Receitas Vinculadas destinados ao Ensino Fundamental	936.905,01
Despesas excluídas por não serem consideradas como de manutenção e Desenvolvimento do Ensino Fundamental	11.972,91
Resultado líquido das transferências do Fundeb	-897.755,65
Receita de aplicação financeira dos recursos do Fundeb	6.181,92
<b>Total das deduções consideradas para fins de Limite Constitucional</b>	<b>84.018,02</b>



## APÊNDICE

### Despesas com Recursos de Convênios e/ou Receitas Vinculadas destinadas à Saúde:

Fonte de Recurso	Ano	Sub Função	Valor Empenho (R\$)	Valor Liquidação (R\$)	Valor Pagamento (R\$)
33 - Transferências de Convênios – União/Saúde	2015	301	224.094,00	224.094,00	224.094,00
38 - Transferências do Sistema Único de Saúde – SUS/União	2015	301	1.022.761,11	1.022.761,11	1.022.761,11
38 - Transferências do Sistema Único de Saúde – SUS/União	2015	303	29.915,96	29.915,96	29.915,96
38 - Transferências do Sistema Único de Saúde – SUS/União	2015	304	24.975,67	24.975,67	24.975,67
38 - Transferências do Sistema Único de Saúde – SUS/União	2015	305	45.363,35	45.363,35	45.363,35
67 - Transferências do Sistema Único de Saúde – SUS/Estado	2015	301	139.094,49	139.094,49	139.094,49
67 - Transferências do Sistema Único de Saúde – SUS/Estado	2015	303	23.702,77	23.702,77	23.702,77
88 - Alienações de Bens destinados a Programas de Saúde	2015	301	8.700,29	8.700,29	8.700,29
<b>TOTAL</b>			<b>1.518.607,64</b>	<b>1.518.607,64</b>	<b>1.518.607,64</b>

### Despesas excluídas por não serem consideradas como de Ações e Serviços Públicos de Saúde:

Unidade	Fonte de Recurso	Sub Função	Nº Empenho	Data Empenho	Credor	Valor Empenho (R\$)	Valor Liquidação (R\$)	Valor Pagamento (R\$)	Histórico
Fundo Municipal de Saúde de Caibi	02 - Receitas de Impostos e Transf de impostos: Saúde	301	305	04/03/2015	TANIA MARY GOMEZ	2.300,00	2.300,00	2.300,00	REFERENTE A SERVIÇO DE PALESTRA A SER REALIZADO EM HOMENAGEM AO DIA DA MULHER
Fundo Municipal de Saúde de Caibi	02 - Receitas de Impostos e Transf de impostos: Saúde	301	735	22/05/2015	MARIA VALDAMERI BERTE	260,00	260,00	260,00	REFERENTE AQUISICAO DE LACHES PARA SER SERVIDO DURANTE O ENCONTRO DE HOMENAGEM DA SEMANA DE ENFERMAGEM NO DIA 23 DE MAIO2015
Fundo Municipal de Saúde de Caibi	02 - Receitas de Impostos e Transf de impostos: Saúde	301	734	22/05/2015	EUCLIDES MORONI ME	530,00	530,00	530,00	REFERENTE SERVIÇO A SER PRESTADO DE DECORACAO RELATIVO AO ENCONTRO DA SEMANA DE ENFERMAGEM A SE REALIZAR NO DIA 23 DE MAIO2015
Fundo Municipal de Saúde de Caibi	02 - Receitas de Impostos e Transf de impostos: Saúde	301	736	22/05/2015	JK EVENTOS	467,00	467,00	467,00	REFERENTE SERVIÇO A SER PRESTADO DE PALESTRA MOTIVACIONAL NO DIA 23 DE MAIO2015 EM COMEMORACAO A SEMANA DA ENFERMAGEM
<b>TOTAL</b>						<b>3.557,00</b>	<b>3.557,00</b>	<b>3.557,00</b>	

### Despesas com Recursos de Convênios e/ou Receitas Vinculadas destinadas à Educação Infantil:

Fonte de Recurso	Ano	Sub Função	Valor Empenho (R\$)	Valor Liquidação (R\$)	Valor Pagamento (R\$)
37 - Outras Transferências do Fundo Nacional de Desenvolvimento da Educação – FNDE (não repassadas por meio de convênios)	2015	365	24.661,78	24.661,78	24.661,78
<b>TOTAIS</b>			<b>24.661,78</b>	<b>24.661,78</b>	<b>24.661,78</b>

### Despesas excluídas por não serem consideradas como de manutenção e Desenvolvimento do Ensino Infantil:

Unidade	Fonte de Recurso	Sub Função	Nº Empenho	Data Empenho	Credor	Valor Empenho (R\$)	Valor Liquidação (R\$)	Valor Pagamento (R\$)	Histórico (R\$)
Prefeitura Municipal de Caibi	01 - Receitas de Impostos e Transf de Impostos: Educação	365	416	10/02/2015	DISTRIBUIDORA UTIL LTDA	157,05	157,05	157,05	REFERENTE AQUISICAO DE 15 BACOTES DE BALA E 15 PACOTES DE PIRULITO PARA SER DISTRIBUIDO AOS ALUNOS DOS CEI I II E III
Prefeitura Municipal de Caibi	01 - Receitas de Impostos e Transf de Impostos: Educação	365	3229	26/11/2015	DISTRIBUIDORA UTIL LTDA	1.895,00	1.895,00	1.895,00	REFERENTE AQUISICAO DE 500UND DE CHOCOLATE PARA SER DISTRIBUIDO AOS ALUNOS DA REDE MUNICIPAL DE ENSINO
<b>TOTAL</b>						<b>2.052,05</b>	<b>2.052,05</b>	<b>2.052,05</b>	

### Despesas com Recursos de Convênios e/ou Receitas Vinculadas destinadas ao Ensino Fundamental:

Fonte de Recurso	Ano	Sub Função	Valor Empenho (R\$)	Valor Liquidação (R\$)	Valor Pagamento (R\$)
36 - Salário-Educação	2015	361	205.963,52	205.963,52	205.963,52
37 - Outras Transferências do Fundo Nacional de Desenvolvimento da Educação – FNDE (não repassadas por meio de convênios)	2015	361	35.617,03	35.617,03	35.617,03
62 - Transferências de Convênios – Estado/Educação	2015	361	126.824,46	126.824,46	126.824,46
81 - Operações de Crédito Internas para Programas da Educação Básica	2015	361	550.000,00	0,00	0,00
87 - Alienações de Bens destinados a Programas da Educação Básica	2015	361	12.700,00	12.700,00	12.700,00
89 - Alienações de Bens destinados a Outros Programas	2015	361	5.800,00	5.800,00	5.800,00
<b>TOTAL</b>			<b>936.905,01</b>	<b>386.905,01</b>	<b>386.905,01</b>

### Despesas excluídas por não serem consideradas como de manutenção e Desenvolvimento do Ensino Fundamental:

Unidade	Fonte de Recurso	Sub Função	Nº Empenho	Data Empenho	Credor	Valor Empenho (R\$)	Valor Liquidação (R\$)	Valor Pagamento (R\$)	Histórico
Prefeitura	01 - Receitas de	361	908	24/03/2015	DISTRIBUIDORA UTIL	2.860,00	2.860,00	2.860,00	REFERENTE A AQUISICAO DE 520 CAIXAS DE BOMBOM



Unidade	Fonte de Recurso	Sub Função	Nº Empenho	Data Empenho	Credor	Valor Empenho (R\$)	Valor Liquidação (R\$)	Valor Pagamento (R\$)	Histórico
Municipal de Caibi	Impostos e Transf de Impostos: Educação				LTDA				NEUGGEBAUER PARA SER DISTRIBUIDO AOS ALUNOS DA REDE MUNICIPAL DE ENSINO EM COMEMORACAO A PASCOA
Prefeitura Municipal de Caibi	00 - Recursos Ordinários	361	2820	08/10/2015	SUPERMERCADO COPACABANA LTDA ME	134,85	134,85	134,85	REFERENTE A AQUISICAO DE REFRIGERANTE PARA SER SERVIDO AS CRIANCAS DA REDE MUNICIPAL DE ENSINO NA PROGRAMACAO DA SEMANA DA CRIANCA
Prefeitura Municipal de Caibi	01 - Receitas de Impostos e Transf de Impostos: Educação	361	355	04/02/2015	CAMILA BORGES DOS SANTOS DE LINS	1.650,00	1.650,00	1.650,00	REFERENTE AQUISICAO DE 03 COLECOES DE BIBLIA ILUSTRADA PARA FAMILIA PARA SER DISTRIBUIDA NAS ESCOLAS DA REDE MUNICIPAL DE EDUCACAO
Prefeitura Municipal de Caibi	01 - Receitas de Impostos e Transf de Impostos: Educação	361	1839	19/06/2015	ANTONIO LUIZ BEN	390,00	390,00	390,00	REFERENTE AQUISICAO DE 100KG DE PINHAO PARA SER SERVIDO AOS ALUNOS DAS ESCOLA DA REDE MUNICIPAL DE ENSINO EM COMEMORACAO AO SAO JOAO
Prefeitura Municipal de Caibi	00 - Recursos Ordinários	361	2788	05/10/2015	DISTRIBUIDORA UTIL LTDA	1.125,00	1.125,00	1.125,00	REFERENTE AQUISICAO DE 25 PACOTES DE PIRULITO PARA SER DISTRIBUIDO AOS ALUNOS DAS ESCOLAS MUNICIPAIS EM COMEMORACAO AO DIA DA CRIANCA
Prefeitura Municipal de Caibi	01 - Receitas de Impostos e Transf de Impostos: Educação	361	1854	19/06/2015	VALDIR GUEDES DE LIMA ME	539,00	539,00	539,00	REFERENTE AQUISICAO DE 550UND DE ADESIVOS COM IMA PARA SER DISTRIBUIDO AS FAMILIAS QUE PARTICIPARAO DO FAMILIA NA ESCOLA NO DIA 27 DE JUNHO2015
Prefeitura Municipal de Caibi	00 - Recursos Ordinários	361	2607	14/09/2015	PANIFICADORA GULA LTDA ME	4.774,06	4.774,06	4.774,06	REFERENTE REEMPENHO PARCIAL DO EMPENHO N 49215 RELATIVO A AQUISICAO DE PAES PARA MANUTENCAO DO PROGRAMA DE ALIMENTACAO ESCOLAR PNAE POR ACERTO DE FONTE DE RECURSO
Prefeitura Municipal de Caibi	01 - Receitas de Impostos e Transf de Impostos: Educação	361	2541	04/09/2015	NEURI GASPARIN ME	500,00	500,00	500,00	REFERENTE SERVICO A SER PRESTADO DE SONORIZACAO DURANTE DESFILE CIVICO NO DIA 07 DE SETEMBRO2015
<b>TOTAL</b>						<b>11.972,91</b>	<b>11.972,91</b>	<b>11.972,91</b>	

### Cálculo Detalhado do Resultado Financeiro por especificações de Fonte de Recurso

A - RECURSOS VINCULADOS										
FR	DISPONIBILIDADE DE CAIXA BRUTA (A)	OBRIGAÇÕES FINANCEIRAS (B)			DISPONIBILIDADE DE CAIXA LÍQUIDA / INSUFICIÊNCIA FINANCEIRA (A - B)					SUPERÁVIT/ DÉFICIT
	VALOR REGISTRADO	DEPÓSITOS E OUTRAS OBRIGAÇÕES	RESTOS A PAGAR NÃO PROCESSADOS	RESTOS A PAGAR PROCESSADOS	AJUSTES	COM RPPS	DO RPPS	AJUSTE RPPS	EXCLUÍDO RPPS	
00	0,00	0,00	0,00	0,00		0,00	0,00		0,00	SUPERAVIT
01	0,00	0,00	0,00	0,00		0,00	0,00		0,00	SUPERAVIT

02	0,00	0,00	0,00	0,00		0,00	0,00		0,00	SUPERAVIT
03	0,00	0,00	0,00	0,00		0,00	0,00		0,00	SUPERAVIT
04	0,00	0,00	0,00	0,00		0,00	0,00		0,00	SUPERAVIT
05	0,00	0,00	0,00	0,00		0,00	0,00		0,00	SUPERAVIT
06	0,00	0,00	0,00	0,00		0,00	0,00		0,00	SUPERAVIT
07	0,00	0,00	0,00	0,00		0,00	0,00		0,00	SUPERAVIT
08	5.863,04	0,00	0,00	0,00		5.863,04	0,00		5.863,04	SUPERAVIT
09	15.452,29	0,00	0,00	0,00		15.452,29	0,00		15.452,29	SUPERAVIT
10	1.320,24	0,00	0,00	0,00		1.320,24	0,00		1.320,24	SUPERAVIT
11	3.874,11	0,00	0,00	0,00		3.874,11	0,00		3.874,11	SUPERAVIT
12	1.897,11	0,00	0,00	0,00		1.897,11	0,00		1.897,11	SUPERAVIT
18	0,00	0,00	0,00	0,00		0,00	0,00		0,00	SUPERAVIT
19	0,00	0,00	0,00	0,00		0,00	0,00		0,00	SUPERAVIT
31	0,00	0,00	0,00	0,00		0,00	0,00		0,00	SUPERAVIT
32	0,00	0,00	0,00	0,00		0,00	0,00		0,00	SUPERAVIT
33	0,00	0,00	0,00	76.369,49		-76.369,49	0,00		-76.369,49	DÉFICIT
34	460.766,96	0,00	0,00	717.717,17		-256.950,21	0,00		-256.950,21	DÉFICIT
35	10.234,35	0,00	0,00	0,00		10.234,35	0,00		10.234,35	SUPERAVIT
36	0,00	0,00	0,00	0,00		0,00	0,00		0,00	SUPERAVIT
37	0,00	0,00	0,00	0,00		0,00	0,00		0,00	SUPERAVIT
38	0,00	0,00	0,00	0,00		0,00	0,00		0,00	SUPERAVIT
39	639,32	0,00	0,00	0,00		639,32	0,00		639,32	SUPERAVIT
40	0,00	0,00	0,00	0,00		0,00	0,00		0,00	SUPERAVIT
41	0,00	0,00	0,00	0,00		0,00	0,00		0,00	SUPERAVIT
42	0,00	0,00	0,00	0,00		0,00	0,00		0,00	SUPERAVIT
61	0,00	0,00	0,00	0,00		0,00	0,00		0,00	SUPERAVIT



TRIBUNAL DE CONTAS DO ESTADO DE SANTA CATARINA  
DIRETORIA DE CONTROLE DOS MUNICÍPIOS – DMU

62	0,00	0,00	0,00	0,00		0,00	0,00		0,00	SUPERAVIT
63	0,00	0,00	0,00	0,00		0,00	0,00		0,00	SUPERAVIT
64	15.936,87	0,00	0,00	0,00		15.936,87	0,00		15.936,87	SUPERAVIT
65	0,00	0,00	0,00	0,00		0,00	0,00		0,00	SUPERAVIT
66	0,00	0,00	0,00	0,00		0,00	0,00		0,00	SUPERAVIT
67	10.616,04	0,00	0,00	0,00		10.616,04	0,00		10.616,04	SUPERAVIT
68	0,00	0,00	0,00	0,00		0,00	0,00		0,00	SUPERAVIT
80	0,00	0,00	0,00	0,00		0,00	0,00		0,00	SUPERAVIT
81	0,00	0,00	0,00	550.000,00		-550.000,00	0,00		-550.000,00	DÉFICIT
82	0,00	0,00	0,00	0,00		0,00	0,00		0,00	SUPERAVIT
83	0,00	0,00	0,00	0,00		0,00	0,00		0,00	SUPERAVIT
84	0,00	0,00	0,00	0,00		0,00	0,00		0,00	SUPERAVIT
85	0,00	0,00	0,00	0,00		0,00	0,00		0,00	SUPERAVIT
86	0,00	0,00	0,00	0,00		0,00	0,00		0,00	SUPERAVIT
87	0,00	0,00	0,00	0,00		0,00	0,00		0,00	SUPERAVIT
88	0,00	0,00	0,00	0,00		0,00	0,00		0,00	SUPERAVIT
89	0,00	0,00	0,00	0,00		0,00	0,00		0,00	SUPERAVIT
93	0,00	0,00	0,00	0,00		0,00	0,00		0,00	SUPERAVIT
T.	<b>526.600,33</b>	<b>0,00</b>	<b>0,00</b>	<b>1.344.086,66</b>	<b>0,00</b>	<b>-817.486,33</b>	<b>0,00</b>	<b>0,00</b>	<b>-817.486,33</b>	



B RECURSOS ORDINÁRIOS							
FR	DISPONIBILIDADE DE CAIXA BRUTA (A)	OBRIGAÇÕES FINANCEIRAS (B)			DISPONIBILIDADE DE CAIXA LÍQUIDA / INSUFICIÊNCIA FINANCEIRA (A - B)		SUPERÁVIT/DÉFICIT
	VALOR REGISTRADO	DEPÓSITOS E OUTRAS OBRIGAÇÕES	RESTOS A PAGAR PROCESSADOS	RESTOS A PAGAR NÃO PROCESSADOS	AJUSTES	DISPONIBILIDADE DE CAIXA AJUSTADA	
0	154.565,44	0,00	0,00	66.328,65		88.236,79	SUPERAVIT
1	0,00	0,00	0,00	0,00		0,00	SUPERAVIT
2	0,00	0,00	0,00	0,00		0,00	SUPERAVIT
<b>T.</b>	<b>154.565,44</b>	<b>0,00</b>	<b>0,00</b>	<b>66.328,65</b>	<b>0,00</b>	<b>88.236,79</b>	



**PARECER** n°: **MPTC/44922/2016**  
**PROCESSO** n°: PCP-16/00086117  
**ORIGEM** : Prefeitura de Caibi  
**RESPONSÁVEL:** Dilair Menin  
**ASSUNTO** : Prestação de Contas do Prefeito referente  
ao exercício de 2015.

## 1 - RELATÓRIO

Cuidam os autos de Prestação de Contas da Prefeitura de Caibi, referente ao exercício de 2015.

Audidores da Diretoria de Controle dos Municípios - DMU identificaram restrições de ordem legal (fls. 228/229).

## 2 - MÉRITO

Constato os seguintes dados relativos às contas apresentadas pelo Município:

- O resultado da execução orçamentária do exercício apresentou um superávit de R\$ 87.754,67 (fl. 188);

- O resultado financeiro do exercício apresentou um déficit de R\$ 729.249,54, desatendendo ao princípio do equilíbrio de caixa exigido pelo art. 48, b, da Lei n° 4.320/64 e pela Lei de Responsabilidade Fiscal (fl. 198);

- Foram aplicados em ações e serviços públicos de saúde valores superiores ao percentual mínimo do produto de impostos exigido no art. 198 da Constituição c/c art. 77, III, do ADCT (fl. 205);

- Foram aplicados, pelo menos, 25% das receitas resultantes de impostos em manutenção e desenvolvimento do

ensino, conforme exige o art. 212 da Constituição (fl. 207);

- Foram aplicados, pelo menos, 60% dos recursos oriundos do FUNDEB na remuneração dos profissionais do magistério da educação básica, conforme exige o art. 60, XII, do ADCT e o art. 22 da Lei nº 11.494/2007 (fl. 208);

- Foram aplicados, pelo menos, 95% dos recursos oriundos do FUNDEB em manutenção e desenvolvimento da educação básica, conforme exige o art. 21 da Lei nº 11.494/2007 (fl. 209);

- Em face da inexistência de saldo no exercício anterior de recursos do FUNDEB, restou prejudicada a verificação quanto à utilização de referido saldo, conforme previsão do art. 21, § 2º, da Lei nº 11.494/2007 (fl. 211);

- Os gastos com pessoal do Município no exercício ficaram abaixo do limite máximo de 60% da Receita Corrente Líquida, conforme exigido pelo art. 169 da Constituição e art. 19, III, da Lei Complementar nº 101/2000 (fl. 211);

- Os gastos com pessoal do Poder Executivo no exercício ficaram abaixo do limite máximo de 54% da Receita Corrente Líquida, conforme exigido pelo art. 20, III, b, da Lei Complementar nº 101/2000 (fl. 213);

- Foi respeitado o limite legal de gastos com pessoal do Poder Legislativo, estabelecidos no art. 20, III, a, da Lei de Responsabilidade Fiscal (fl. 214);

- O Balanço Geral do Município apresenta de forma adequada a posição contábil, financeira, orçamentária e patrimonial do ente público, em atendimento ao estabelecido nos arts. 101 a 105 da Lei nº 4.320/64 e no art. 53 da Lei Complementar nº 202/2000;

- Ausência de encaminhamento do parecer do Conselho Municipal de Acompanhamento e Controle Social do



FUNDEB, em desconformidade com o art. 27 da Lei n° 11.494/2007 (fl. 217);

- Encaminhamento do parecer do Conselho Municipal de Saúde, em atendimento ao disposto no art. 20, § 2°, a, da Resolução n° TC-16/94, aplicável até a apresentação da prestação de contas do exercício de 2015,<sup>1</sup> constando a aprovação das respectivas contas (fl. 221);

- Existência do Conselho Municipal dos Direitos da Criança e do Adolescente, em cumprimento ao disposto no art. 88, II, da Lei n° 8.069/90, constando a aprovação das respectivas contas (fl. 221);

- Encaminhamento do parecer do Conselho Municipal de Assistência Social, em atendimento ao disposto no art. 20, § 2°, c, da Resolução n° TC-16/94, aplicável à época, constando a aprovação das respectivas contas (fl. 222);

- Encaminhamento do parecer do Conselho Municipal de Alimentação Escolar, em atendimento ao disposto no art. 20, § 2°, d, da Resolução n° TC-16/94, aplicável à época, constando a aprovação das respectivas contas (fl. 223);

- Encaminhamento do parecer do Conselho Municipal do Idoso, em atendimento ao disposto no art. 20, § 2°, e, da Resolução n° TC-16/94, aplicável à época, constando a aprovação das respectivas contas (fl. 224);

- Foram divulgadas, por meios eletrônicos, informações referentes à execução orçamentária e financeira do Município, conforme exigido pelo art. 48 da Lei Complementar n° 101/2000, alterado pela Lei Complementar n°

---

<sup>1</sup> Resolução revogada a partir de 1°-1-2016 pela Instrução Normativa n° TC-20/2015, publicada no DOTC-e de 9-9-2015. Conforme art. 52, a novel regulamentação entra em vigor na data de sua publicação, produzindo efeitos a partir da data estabelecida para apresentação da prestação de contas relativas ao exercício de 2016.

131/2009, e regulamentado pelo Decreto nº 7.185/2010, com exceção do seguinte requisito/informação (fl. 228): - lançamento de receitas (art. 48-A, II, da Lei Complementar nº 101/2000 e art. 7º, II, do Decreto nº 7.185/2010).

Questão que merece destaque diz respeito à ausência de divulgação de uma das informações exigidas pela Lei Complementar nº 101/2000 e/ou Decreto nº 7.185/2010.

Isso porque a seguinte restrição consta como previsão no art. 9º da Decisão Normativa nº TC-6/2008 entre aquelas que podem ensejar a emissão de Parecer Prévio com recomendação de rejeição das contas prestadas pelo prefeito:

XVI - TRANSPARÊNCIA DA GESTÃO FISCAL - Descumprimento das regras de transparência da gestão pública, em todas as suas condições, formas e prazos previstos nos artigos 48, 48-A e 49 da Lei Complementar (federal) n. 101/2000. (Inciso incluído pela Decisão Normativa n. TC-011/2013 - DOTC-e de 24.07.2013).

Dos dados exigidos pela Lei da Transparência, e/ou decreto regulamentador, apenas um deles não foi cumprido, motivo pelo qual o caso é para recomendação ao gestor.

Além disso, o prefeito deverá ser alertado acerca da ocorrência de déficit financeiro e da ausência de encaminhamento ao Tribunal do parecer do Conselho Municipal de Acompanhamento e Controle Social do FUNDEB.

Analisando os dados em cotejo com o disposto na Decisão Normativa nº TC-6/2008, tenho que as impropriedades apontadas nas fls. 228/229 não são consideradas graves a ensejar a recomendação de rejeição das contas, e que o Balanço Geral do Município apresenta de forma adequada a posição contábil, financeira, orçamentária e patrimonial do ente público.

Assim, as contas merecem parecer prévio pela aprovação.

### **3 - CONCLUSÃO**

Ante o exposto, o Ministério Público junto ao Tribunal de Contas, com amparo na competência conferida pelo art. 108 da Lei Complementar nº 202/2000, manifesta-se pela emissão de parecer prévio recomendando à Câmara de Vereadores a APROVAÇÃO das CONTAS da Prefeitura de CAIBI, referentes ao exercício de 2015.

Florianópolis, 15 de setembro de 2016.

ADERSON FLORES

Procurador

<b>PROCESSO Nº:</b>	@PCP-16/00086117
<b>UNIDADE GESTORA:</b>	Prefeitura Municipal de Caibi
<b>RESPONSÁVEL:</b>	Dilair Menin
<b>INTERESSADO:</b>	Marcos Daniel Bratz
<b>ASSUNTO:</b>	Prestação de Contas referente ao exercício de 2015
<b>RELATÓRIO E VOTO:</b>	GAC/LEC - 751/2016

## 1. RELATÓRIO

Tratam os autos de **Prestação de Contas do Prefeito Municipal de Caibi**, referente ao **exercício de 2015**, de responsabilidade do Sr. **Dilair Menin**, ora submetida à análise e elaboração de Parecer Prévio por este Tribunal de Contas, no exercício da competência que lhe é atribuída por força do art. 31 e parágrafos c/c art. 71, inc. I, da Constituição Federal, e art. 113, §§ 2º e 3º, da Constituição Estadual.

A Diretoria de Controle dos Municípios - DMU, após proceder ao exame dos documentos e informações apresentadas e verificar os aspectos constitucionais e legais que norteiam a Administração Pública Municipal, elaborou o Relatório Técnico nº 1961/2016 (fls. 182-239), concluindo pela inexistência de irregularidades graves, porém, apontando irregularidades de ordem legal.

Na sequência, houve manifestação do Ministério Público de Contas, por meio do Parecer nº MPTC/44922/2016 (fls. 240-244), sugerindo a emissão de parecer recomendando à Câmara Municipal a **aprovação** das contas prestadas.

É o relatório.

## 2. FUNDAMENTAÇÃO

Trata-se da Prestação de Contas do Município de Caibi, referente ao exercício de 2015.

A análise exarada pela DMU, através do Relatório Técnico nº 1961/2016, aponta para a existência de três restrições de ordem legal, cuja conclusão transcrevo:

- 8.1 RESTRIÇÕES DE ORDEM LEGAL
- 8.1.1 Déficit financeiro do Município (Consolidado) da ordem de **R\$ 729.249,54**, resultante do déficit financeiro remanescente do exercício anterior, correspondendo a **4,13%** da Receita Arrecadada do Município no exercício em exame (**R\$ 17.675.915,86**), em desacordo ao artigo 48, “b” da Lei nº 4.320/64 e artigo 1º da Lei Complementar nº 101/2000 – LRF (item 4.2).
- 8.1.2 Ausência de remessa do Parecer do Conselho do FUNDEB, em desacordo com o artigo 27, da Lei nº 11.494/07 (Item 6.1).
- 8.1.3 Ausência de disponibilização em meios eletrônicos de acesso público, no prazo estabelecido, de informações pormenorizadas sobre a execução orçamentária e financeira, de modo a garantir a transparência da gestão fiscal com os requisitos mínimos necessários, em descumprimento ao estabelecido no art. 48-A, II, da Lei Complementar nº 101/2000 e art. 7º, II, do Decreto Federal nº 7.185/2010 (capítulo 7).

Tais restrições não possuem o condão de macular o equilíbrio das contas do Município de Caibi, à luz da Decisão Normativa nº TC-06/2008, que estabelece os critérios para emissão de Parecer Prévio e julgamento das contas de administradores por este Tribunal.

Isso porque, não afetam de forma significativa a posição financeira, orçamentária e patrimonial do exercício em análise, sendo pertinente apenas a formulação de recomendação à Unidade gestora, no sentido de que a atual gestão proceda no exercício atual - caso ainda não tenha feito - aos ajustes necessários para a correção das restrições identificadas, bem como a prevenção da ocorrência das mesmas.

Atentando para os números mais importantes que se extraem do Relatório Técnico, registro alguns dados relevantes acerca da gestão municipal que necessariamente devem pautar o exame de suas contas anuais.

O confronto entre a receita arrecadada e a despesa realizada, resultou no Superávit de execução orçamentária da ordem de **R\$ 87.754,67**, correspondendo a **0,50%** da receita arrecadada.

A receita arrecadada do exercício em exame atingiu o montante de **R\$ 17.675.915,86**, equivalendo a **98,50%** da receita orçada.

O confronto entre o Ativo Financeiro e o Passivo Financeiro do exercício encerrado resulta em Déficit Financeiro de **R\$ 729.249,54** e a sua correlação demonstra

que para cada R\$ 1,00 (um real) de recursos financeiros existentes, o Município possui **R\$ 2,07** de dívida de curto prazo.

Em relação ao exercício anterior, ocorreu variação positiva de **R\$ 99.883,23** passando de um Déficit de R\$ 829.132,77 para um Déficit de **R\$ 729.249,54**. Registre-se que a Prefeitura apresentou um Déficit de **R\$ 669.951,30** (item 4.2, p. 198, Relatório DMU n° 1961/2016).

Constatou-se que o Município aplicou o montante de **R\$ 2.476.350,98** em gastos com Ações e Serviços Públicos de Saúde, o que corresponde a **17,91%** da receita proveniente de impostos, sendo aplicado A MAIOR o valor de **R\$ 402.882,08**, representando **2,91%** (dois vírgula noventa e um pontos percentuais), **CUMPRINDO** o disposto no artigo 77, III, e § 4º, do Ato das Disposições Constitucionais Transitórias - ADCT.

Com relação aos limites constitucionais aplicados à **Educação**, aplicação do percentual mínimo de 25% da receita de impostos, incluídas as transferências de impostos, em gastos com manutenção e desenvolvimento do ensino – art. 212, CF/88, verificou-se que o Município aplicou o montante de **R\$ 4.221.275,67** em gastos com manutenção e desenvolvimento do ensino, o que corresponde a **29,83%** da receita proveniente de impostos, sendo aplicado A MAIOR o valor de **R\$ 683.480,63**, representando **4,83%** (quatro vírgula oitenta e três pontos percentuais) a mais em relação ao mínimo estabelecido, **CUMPRINDO** o disposto no artigo 212 da Constituição Federal.

Quanto à aplicação do percentual mínimo de **60% dos recursos oriundos do FUNDEB na remuneração dos profissionais do magistério** (art. 22 da Lei n° 11.494/2007), o Município aplicou o valor de **R\$ 998.096,09**, equivalendo a **61,30%** dos recursos oriundos do FUNDEB, em gastos com a remuneração dos profissionais do magistério em efetivo exercício, **CUMPRINDO** o estabelecido no artigo 60, inciso XII do Ato das Disposições Constitucionais Transitórias (ADCT) e artigo 22 da Lei n° 11.494/2007.

A respeito da aplicação do percentual mínimo de **95% dos recursos oriundos do FUNDEB em despesas com manutenção e desenvolvimento da educação básica** (art. 21 da Lei n° 11.494/2007), o município aplicou o valor de **R\$ 1.628.287,16**, equivalendo a **100,00%** dos recursos oriundos do FUNDEB, em despesas com Manutenção e Desenvolvimento da Educação Básica, **CUMPRINDO** o estabelecido no artigo 21 da Lei n° 11.494/2007.

Com relação a **utilização dos recursos do FUNDEB, no exercício seguinte** ao do recebimento e mediante abertura de crédito adicional, ante a inexistência de saldo no encerramento do exercício de 2014 de recursos do FUNDEB, resta prejudicada a verificação prevista no art. 21, § 2º da Lei nº 11.494/2007.

Sobre os **limites de gastos com pessoal (LRF)**, constata-se que restaram **CUMPRIDOS** uma vez que do limite máximo de 60%, o Município aplicou 51,40% do total da receita corrente líquida; do limite máximo de 54%, o Poder Executivo aplicou 48,69% do total da receita corrente líquida; do limite máximo de 6%, o Poder Legislativo aplicou 2,71% do total da receita líquida corrente.

Na verificação à obrigação contida no artigo 20, § 2º da Resolução nº TC – 16/94, alterado pelo **artigo 1º da Resolução nº TC 77/2013**, referente aos **Conselhos Municipais**, destaco que apenas o Conselho Municipal de Acompanhamento e Controle Social do FUNDEB (item 6.1, fls. 216-217) não remeteu os parecer, em desatendimento ao que dispõe o art. 1º, §2º, “e”, da Resolução TC nº 77/2013.

Os demais Conselhos apresentaram os pareceres obrigatórios e os mesmos foram emitidos no sentido de aprovar as prestações de contas respectivas (fls. 215-224).

Em que pese a ausência de remessa do parecer citado no item 6.1, do Relatório DMU, entendo que tal restrição não compromete a regularidade das contas, sendo suficiente recomendação à Unidade para a adoção de providências visando a correção da irregularidade.

No que toca à **transparência da gestão fiscal** (item 7, do Relatório DMU, fls. 224-228) restou evidenciado que o Município ora analisado **atende parcialmente** às disposições legais, razão pela qual se recomenda a adequação da divulgação das informações obrigatórias, em atendimento à Lei Complementar nº 101/2000, alterada pela Lei Complementar nº 131/2009 e ao Decreto Federal nº 7.185/2010.

Quanto à restrição apontada no item **8.1.1** do Relatório DMU, à fl. 228, referente ao Déficit financeiro do Município (Consolidado) da ordem de **R\$ 729.249,54**, representando **4,13%** da receita arrecadada do Município no exercício em exame, em desacordo ao artigo 48, “b” da Lei nº 4.320/64 e artigo 1º, da Lei Complementar nº 101/2000, observo que em relação ao exercício anterior ocorreu variação positiva de **R\$ 99.883,23** passando de um Déficit de R\$ 829.132,77 para um Déficit de R\$ 729.249,54, conforme demonstrado na análise do resultado financeiro (fls. 198).

Dessa forma, entendo que deve ser alvo de recomendação, pois não compromete sobremaneira a hígidez das contas apresentadas pelo Município, devendo ser corrigida pela Unidade Gestora.

Diante de todo o exposto, restam presentes os requisitos que autorizam a expedição de Parecer Prévio favorável à aprovação das contas ora analisadas.

### 3. PROPOSTA DE PARECER PRÉVIO

Considerando que é da competência do Tribunal de Contas do Estado, no exercício do controle externo que lhe é atribuído pela Constituição, a emissão de Parecer Prévio sobre as Contas anuais prestadas pelo Prefeito Municipal;

Considerando os Termos do Relatório DMU n° 1961/2016, e, manifestação do Ministério Público de Contas, consolidado no Parecer n° MPTC/44922/2016;

Proponho ao Egrégio Tribunal Pleno:

**3.1. EMITIR PARECER** recomendando à Egrégia Câmara Municipal de Caibi a **APROVAÇÃO** das contas anuais do exercício de 2015 do Prefeito daquele Município à época.

**3.2.** Recomendar à Prefeitura Municipal de Caibi a adoção de providências visando à correção das deficiências apontadas pelo Órgão Instrutivo, a seguir identificadas, e à prevenção da ocorrência de outras semelhantes:

**3.2.1.** Déficit financeiro do Município (Consolidado) da ordem de **R\$ 729.249,54**, resultante do déficit financeiro remanescente do exercício anterior, correspondendo a **4,13%** da Receita Arrecadada do Município no exercício em exame (**R\$ 17.675.915,86**), em desacordo ao artigo 48, “b” da Lei n° 4.320/64 e artigo 1° da Lei Complementar n° 101/2000 – LRF (item 4.2, do Relatório DMU n° 1961/2016);

**3.2.2.** Ausência de remessa do Parecer do Conselho Municipal de Acompanhamento e Controle Social do FUNDEB, em desacordo com o artigo 27, da Lei n° 11.494/07 (item 6.1, do Relatório DMU n° 1961/2016);

**3.2.3.** Ausência de disponibilização em meios eletrônicos de acesso público, no prazo estabelecido, de informações pormenorizadas sobre a execução orçamentária e financeira, de modo a garantir a transparência da gestão fiscal com os requisitos mínimos



necessários, em descumprimento ao estabelecido no art. 48-A, II, da Lei Complementar nº 101/2000 e art. 7º, II, do Decreto Federal nº 7.185/2010 (capítulo 7, do Relatório DMU nº 1961/2016).

**3.3.** Recomendar ao Município de Caibi que, após o trânsito em julgado, divulgue a prestação de contas em análise e o respectivo parecer prévio, inclusive em meios eletrônicos de acesso público, conforme estabelece o art. 48 da Lei Complementar nº 101/2000 – LRF.

**3.4.** Solicitar à Egrégia Câmara de Vereadores que comunique a esta Corte de Contas o resultado do julgamento das presentes contas anuais, conforme prescreve o art. 59 da Lei Complementar (estadual) nº 202/2000, com a remessa de cópia do ato respectivo e da ata da sessão de julgamento da Câmara.

**3.5.** Determinar a ciência deste Parecer Prévio, bem como do Relatório e Voto do Relator e do Relatório DMU nº 1961/2016 que o fundamentam, à Prefeitura Municipal de Caibi.

Florianópolis, em 16 de setembro de 2016.

LUIZ EDUARDO CHEREM  
CONSELHEIRO RELATOR

1. **Processo n.:** PCP-16/00086117
2. **Assunto:** Prestação de Contas referente ao exercício de 2015
3. **Responsável:** Dilair Menin
4. **Unidade Gestora:** Prefeitura Municipal de Caibi
5. **Unidade Técnica:** DMU
6. **Parecer Prévio n.:** 0005/2016

O TRIBUNAL DE CONTAS DO ESTADO DE SANTA CATARINA, reunido nesta data, em Sessão Ordinária, com fulcro nos arts. 31 da Constituição Federal, 113 da Constituição do Estado e 1º e 50 da Lei Complementar n. 202/2000, tendo examinado e discutido a matéria, acolhe o Relatório e a Proposta de Parecer Prévio do Relator, aprovando-os, e:

I - Considerando que é da competência do Tribunal de Contas do Estado, no exercício do controle externo que lhe é atribuído pela Constituição, a emissão de Parecer Prévio sobre as Contas anuais prestadas pelo Prefeito Municipal;

II - Considerando os Termos do Relatório DMU n. 1961/2016, e, manifestação do Ministério Público de Contas, consolidado no Parecer n. MPTC/44922/2016;

**6.1.** EMITE PARECER recomendando à Egrégia Câmara Municipal de Caibi a **APROVAÇÃO** das contas anuais do exercício de 2015 do Prefeito daquele Município à época.

**6.2.** Recomenda à Prefeitura Municipal de Caibi a adoção de providências visando à correção das deficiências apontadas pelo Órgão Instrutivo, a seguir identificadas, e à prevenção da ocorrência de outras semelhantes:

**6.2.1.** Déficit financeiro do Município (Consolidado) da ordem de R\$ 729.249,54, resultante do déficit financeiro remanescente do exercício anterior, correspondendo a 4,13% da Receita Arrecadada do Município no exercício em exame (R\$ 17.675.915,86), em desacordo com os arts. 48, “b” da Lei n. 4.320/64 e 1º da Lei Complementar n. 101/2000 – LRF (item 4.2 do Relatório DMU);

**6.2.2.** Ausência de remessa do Parecer do Conselho Municipal de Acompanhamento e Controle Social do FUNDEB, em desacordo com o art. 27 da Lei n. 11.494/07 (item 6.1 do Relatório DMU);

**6.2.3.** Ausência de disponibilização, em meios eletrônicos de acesso público, no prazo estabelecido, de informações pormenorizadas sobre a execução orçamentária e financeira, de modo a garantir a transparência da gestão fiscal com os requisitos mínimos necessários, em descumprimento ao estabelecido nos arts. 48-A, II, da Lei Complementar n. 101/2000 e 7º, II, do Decreto n. 7.185/2010 (Capítulo 7 do Relatório DMU).

**6.3.** Recomenda ao Município de Caibi que, após o transito em julgado, divulgue a prestação de contas em análise e o respectivo parecer prévio, inclusive

em meios eletrônicos de acesso público, conforme estabelece o art. 48 da Lei Complementar n. 101/2000 – LRF.

**6.4.** Solicita à Egrégia Câmara de Vereadores que comunique a esta Corte de Contas o resultado do julgamento das presentes contas anuais, conforme prescreve o art. 59 da Lei Complementar (estadual) n. 202/2000, com a remessa de cópia do ato respectivo e da ata da sessão de julgamento da Câmara.

**6.5.** Determina a ciência deste Parecer Prévio à Câmara Municipal de Caibi.

**6.6.** Determina a ciência deste Parecer Prévio, bem como do Relatório e Voto do Relator que o fundamentam, bem como do **Relatório DMU n. 1961/2016**, à Prefeitura Municipal de Caibi.

**7. Ata n.:** 68/2016

**8. Data da Sessão:** 03/10/2016 - Ordinária

**9. Especificação do quorum:**

9.1 Conselheiros presentes: Adircélio de Moraes Ferreira Júnior (Presidente - art. 91, I, da LC n. 202/2000), Wilson Rogério Wan-Dall, Herneus De Nadal, Julio Garcia e Luiz Eduardo Cherem (Relator)

**10. Representante do Ministério Público junto ao Tribunal de Contas:** Cibelly Farias Caleffi

**11. Auditores presentes:** Gerson dos Santos Sicca e Cleber Muniz Gavi

ADIRCÉLIO DE MORAES FERREIRA  
JÚNIOR  
Presidente (art. 91, I, da LC n.  
202/2000)

LUIZ EDUARDO CHEREM  
Relator

Fui presente: CIBELLY FARIAS CALEFFI  
Procuradora-Geral Adjunta do Ministério Público junto ao TCE/SC

Of. TCE/SEG Nº 18629/2016

Florianópolis, 17/11/2016

Senhor Presidente-,

Comunico a V. Exa. que o Egrégio Plenário deste Tribunal em sessão de 03/10/2016, quando da apreciação do Processo nº @PCP-16/00086117, que versa sobre Prestação de Contas do Prefeito referente ao exercício de 2015, da Prefeitura Municipal de Caibi, exarou o Parecer Prévio nº 5, que está disponibilizado no endereço <http://servicos.tce.sc.gov.br/processo>.

Ressalto que somente após o trânsito em julgado é que as peças do referido processo estarão disponibilizadas para o competente julgamento e, na oportunidade, esta Câmara será comunicada.

Atenciosamente,

FRANCISCO LUIZ FERREIRA FILHO  
SECRETÁRIO GERAL

Exmo. Sr. Of. TCE/SEG Nº 18629/2016 @PCP-16/00086117  
Marcos Daniel Bratz  
Presidente- da Câmara Municipal de Caibi  
Av. Progresso, 557, Centro  
89.888-000 - CAIBI - SC

Of. TCE/SEG Nº 18628/2016

Florianópolis, 17/11/2016

Senhor Prefeito Municipal,

Comunico a V. Exa. que o Egrégio Plenário deste Tribunal em sessão de 03/10/2016, quando da apreciação do Processo nº @PCP-16/00086117, que versa sobre Prestação de Contas do Prefeito referente ao exercício de 2015, da Prefeitura Municipal de Caibi, exarou o Parecer Prévio nº 5, que está disponibilizado no portal deste Tribunal ou no endereço <http://servicos.tce.sc.gov.br/processo>.

Atenciosamente,

FRANCISCO LUIZ FERREIRA FILHO  
SECRETÁRIO GERAL

Exmo. Sr. Of. TCE/SEG Nº 18628/2016 @PCP-16/00086117  
Dilair Menin  
Prefeito Municipal da Prefeitura Municipal de Caibi  
Linha Fátima, Zona Rural  
89.888-000 - CAIBI - SC



## TRIBUNAL DE CONTAS DO ESTADO DE SANTA CATARINA

Rua Bulcão Viana, 90, Centro - Florianópolis - Santa Catarina

Fone: (048) 3221-3670

Home-page: [www.tce.sc.gov.br](http://www.tce.sc.gov.br)

**Processo:** 1600086117

**Solicitante:** Dilair Menin

### RECEBIMENTO DE DOCUMENTO

---

O ofício N°18628/2016 foi recebido no dia 30 de Novembro de 2016, às 12:46, pelo usuário Dilair Menin, cujo endereço IP de acesso é 186.236.16.66.



Of. TCE/SEG N° 1271/2017

Florianópolis, 14/02/2017

Senhor Presidente,

Comunico a V. Exa. o trânsito em julgado e a disponibilidade para julgamento do processo n. @PCP-16/00086117, que trata de Prestação de Contas do Prefeito referente ao exercício de 2015 da Prefeitura Municipal de Caibi e informo que o mesmo poderá ser visualizado e reproduzido na íntegra, na seção "Peças do Processo", no endereço <http://servicos.tce.sc.gov.br/processo>.

Ressalto a solicitação de que essa Câmara de Vereadores comunique a esta Corte de Contas o resultado do julgamento das presentes contas anuais, conforme prescreve o art. 59 da Lei Complementar (estadual) n. 202/2000, com a juntada eletrônica de cópia do ato respectivo e da ata da sessão de julgamento da Câmara.

Atenciosamente,

FRANCISCO LUIZ FERREIRA FILHO  
SECRETÁRIO GERAL

Exmo. Sr. Of. TCE/SEG N° 1271/2017 @PCP-16/00086117  
Marcos Daniel Bratz  
Presidente- da Câmara Municipal de Caibi  
Av. Progresso, 557, Centro  
89.888-000 - CAIBI - SC



## TRIBUNAL DE CONTAS DO ESTADO DE SANTA CATARINA

Rua Bulcão Viana, 90, Centro - Florianópolis - Santa Catarina

Fone: (048) 3221-3670

Home-page: [www.tce.sc.gov.br](http://www.tce.sc.gov.br)

**Processo:** 1600086117

**Solicitante:** Marcos Daniel Bratz

### RECEBIMENTO DE DOCUMENTO

---

O ofício N°1271/2017 foi recebido no dia 17 de Fevereiro de 2017, às 12:48, pelo usuário Marcos Daniel Bratz, cujo endereço IP de acesso é 186.236.0.2.